

# MACRO ESTRUCTURA

DE

ESSALUD





CUADRO RESUMEN DE CARGOS POR NIVELES

Organos	Total	%	Nivel				Area	
			Ejec.	Prof.	Tec.	Aux.	Adm.	Asis.
<b>TOTAL GENERAL</b>	<b>40,508</b>	<b>100</b>	<b>2,875</b>	<b>21,235</b>	<b>11,342</b>	<b>5,056</b>	<b>9,809</b>	<b>30,699</b>
CONSEJO DIRECTIVO	10	0.02	1	3	6	0	10	0
PRESIDENCIA EJECUTIVA	17	0.04	11	2	4	0	17	0
OFICINA DE DEFENSA NACIONAL	9	0.02	2	0	6	1	9	0
AUDITORIA INTERNA	135	0.33	34	76	25	0	122	13
SECRETARIA GENERAL	84	0.21	31	10	40	3	84	0
OFICINA DE IMAGEN INSTITUCIONAL	39	0.10	12	11	15	1	39	0
GERENCIA GENERAL	14	0.03	8	3	3	0	14	0
GC. DE DESARROLLO E INFORMATICA	185	0.46	42	49	93	1	185	0
GC. DE LOGISTICA	291	0.72	47	46	197	1	277	14
GC. DE INFRAESTRUCTURA	116	0.29	23	60	30	3	115	1
GC. DE RECURSOS HUMANOS	238	0.59	37	82	112	7	218	20
GC. DE FINANZAS	215	0.53	58	79	70	8	214	1
GC. DE RECAUDACION Y SEGUROS	529	1.31	94	161	261	13	520	9
GC. DE SALUD	117	0.29	31	51	33	2	89	28
GC. DE ASUNTOS JURIDICOS	60	0.15	17	28	13	2	59	1
GC. DE OPERACIONES	47	0.12	22	16	9	0	41	6
GC. DE PROGRAMAS	1,124	2.77	41	776	285	22	351	773
H.N. GUILLERMO ALMENARA IRIGOYEN	3,187	7.87	173	1,823	836	355	484	2,703
H.N. EDGARDO REBAGLIATI MARTINS	5,326	13.15	230	3,055	1,214	827	682	4,644
CENTRO DE HEMODIALISIS	173	0.43	12	73	81	7	46	127
INSTITUTO NACIONAL DEL CORAZON	312	0.77	27	192	80	13	38	274
INSTITUTO PERUANO DE OFTALMOLOGIA	59	0.15	22	20	16	1	23	36
GRA. AREQUIPA	2,906	7.17	192	1,549	677	488	640	2,266
GRA. CUSCO	1,072	2.65	78	610	242	142	240	832
GRA. LAMBAYEQUE	2,407	5.94	192	1,220	690	305	543	1,864
GD. DE LIMA	9,006	22.23	284	4,850	2,867	1,005	1,479	7,527
GD. DE AMAZONAS	321	0.79	34	158	102	27	98	223
GD. DE ANCASH	979	2.42	83	495	201	200	218	761
GD. DE APURIMAC	256	0.63	41	136	52	27	69	187
GD. DE AYACUCHO	262	0.65	36	133	72	21	97	165
GD. DE CAJAMARCA	380	0.94	45	197	79	59	124	256
GD. DE HUANCARELICA	238	0.59	40	114	68	16	92	146
GD. DE HUANUCO	448	1.11	47	235	121	45	117	331
GD. DE ICA	1,375	3.39	89	742	284	260	301	1,074
GD. DE JUNIN	1,112	2.75	92	570	299	151	292	820
GD. LA LIBERTAD	1,796	4.43	88	983	392	333	322	1,474
GD. DE LORETO	441	1.09	64	180	174	23	146	295
GD. DE MADRE DE DIOS	164	0.40	20	80	42	22	53	111
GD. DE MOQUEGUA	437	1.08	57	191	116	73	125	312
GD. DE PASCO	600	1.48	48	298	135	119	153	447
GD. DE PIURA	1,448	3.57	108	675	464	201	314	1,134
GD. DE PUNO	1,093	2.70	99	535	355	104	271	822
GD. DE SAN MARTIN	540	1.33	56	223	200	61	162	378
GD. DE TACNA	467	1.15	50	222	143	52	129	338
GD. DE TUMBES	172	0.42	20	85	37	30	73	99
GD. DE UCAYALI	301	0.74	37	138	101	25	114	187

FUENTE : Gerencia Central de Recursos Humanos

SEGSOC

mjr 10253

**CUADRO RESUMEN  
CARGOS OCUPADOS Y VACANTES**

ORGANO	CAP 2,000		
	Total de Cargos	Cargos Ocupados	Cargos vacantes
<b>Sede Central</b>			
CONSEJO DIRECTIVO	10	6	4
PRESIDENCIA EJECUTIVA	17	5	12
OFICINA DE DEFENSA NACIONAL	9	2	7
AUDITORIA INTERNA	135	105	30
SECRETARIA GENERAL	84	59	25
OFICINA DE IMAGEN INSTITUCIONAL	39	30	9
GERENCIA GENERAL	14	7	7
GERENCIA CENTRAL DE DESARROLLO E INFORMATICA	185	147	38
GERENCIA CENTRAL DE LOGISTICA	291	250	41
GERENCIA CENTRAL DE INFRAESTRUCTURA	116	105	11
GERENCIA CENTRAL DE RECURSOS HUMANOS	238	184	54
GERENCIA CENTRAL DE FINANZAS	215	182	33
GERENCIA CENTRAL DE RECAUDACION Y SEGUROS	529	438	91
GERENCIA CENTRAL DE SALUD	117	77	40
GERENCIA CENTRAL DE ASUNTOS JURIDICOS	60	45	15
GERENCIA CENTRAL DE OPERACIONES	47	32	15
GERENCIA CENTRAL DE PROGRAMAS	1124	1,079	45
<b>Total Sede Central</b>	<b>3,230</b>	<b>2,753</b>	<b>477</b>
<b>Organos Desconcentrados</b>			
HOSPITAL NACIONAL GUILLERMO ALMENARA IRIGOYEN	3,187	2,904	283
HOSPITAL NACIONAL EDGARDO REBAGLIATI MARTINS	5,326	4,752	574
GERENCIA DEPARTAMENTAL DE LIMA	9,006	7,884	1,122
CENTRO DE HEMODIALISIS	173	157	16
INSTITUTO NACIONAL DEL CORAZON (INCOR)	312	252	60
GERENCIA DE RED ASISTENCIAL DE LAMBAYEQUE	2,407	2,145	262
GERENCIA DEPARTAMENTAL TUMBES	172	138	34
GERENCIA DEPARTAMENTAL PIURA	1,448	1,307	141
INSTITUTO PERUANO DE OFTALMOLOGIA (IPO)	59	35	24
GERENCIA DEPARTAMENTAL CAJAMARCA	380	301	79
GERENCIA DEPARTAMENTAL AMAZONAS	321	221	100
GERENCIA DEPARTAMENTAL SAN MARTIN	540	448	92
GERENCIA DEPARTAMENTAL LA LIBERTAD	1,796	1,641	155
GERENCIA DEPARTAMENTAL ANCASH	979	863	116
GERENCIA DE RED ASISTENCIAL DE AREQUIPA	2,906	2,579	327
GERENCIA DEPARTAMENTAL MOQUEGUA	437	376	61
GERENCIA DEPARTAMENTAL TACNA	467	400	67
GERENCIA DEPARTAMENTAL PUNO	1,093	678	415
GERENCIA DE RED ASISTENCIAL DE CUSCO	1,072	922	150
GERENCIA DEPARTAMENTAL APURIMAC	256	196	60
GERENCIA DEPARTAMENTAL MADRE DE DIOS	164	132	32
GERENCIA DEPARTAMENTAL JUNIN	1,112	918	194
GERENCIA DEPARTAMENTAL PASCO	600	460	140
GERENCIA DEPARTAMENTAL HUANUCO	448	391	57
GERENCIA DEPARTAMENTAL AYACUCHO	262	202	60
GERENCIA DEPARTAMENTAL HUANCVELICA	238	193	45
GERENCIA DEPARTAMENTAL ICA	1,375	1,202	173
GERENCIA DEPARTAMENTAL LORETO	441	353	88
GERENCIA DEPARTAMENTAL UCAYALI	301	240	61
<b>Total Organos Desconcentrados</b>	<b>37,278</b>	<b>32,290</b>	<b>4,988</b>
<b>TOTAL</b>	<b>40,508</b>	<b>35,043</b>	<b>5,465</b>

FUENTE: Gerencia Central de Recursos Humanos

**ESTRUCTURAS ORGANICAS**

**DE**

**AFESSALUD**



# EsSalud

MAS SALUD PARA MAS PERUANOS

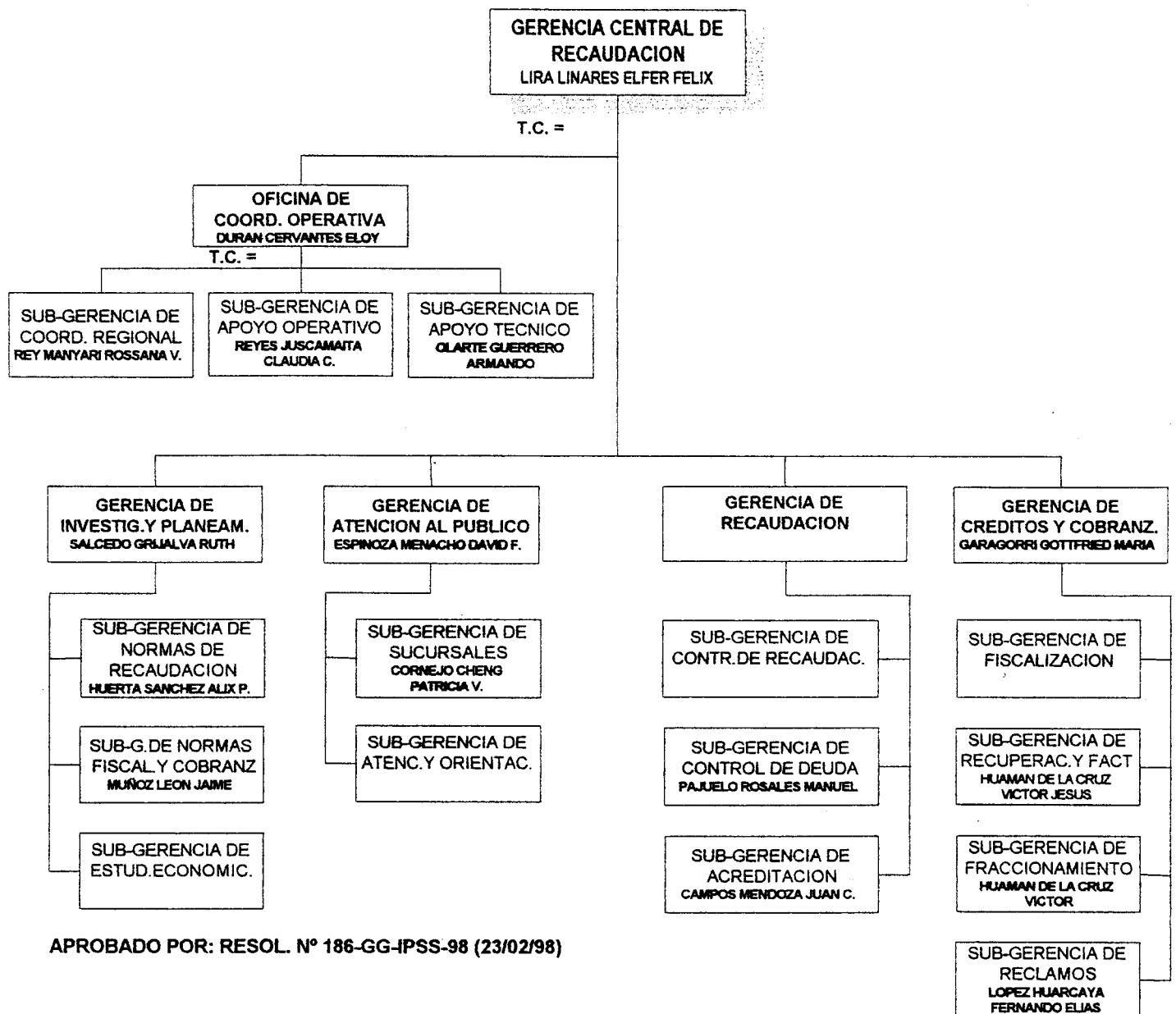
## CUADRO RESUMEN DE CARGOS POR NIVELES

Organos	Total	%	Nivel				Area	
			Ejec.	Prof.	Tec.	Aux.	Adm.	Asis.
CONSEJO DIRECTIVO	10	100	1	3	6	0	10	0
TOTAL CARGOS OCUPADOS	6							
TOTAL CARGOS VACANTES	4							
TOTAL DE CARGOS	10							

**CUADRO RESUMEN DE CARGOS POR NIVELES**

Organos	Total	%	Nivel				Area	
			Ejec.	Prof.	Tec.	Aux.	Adm.	Asis.
PRESIDENCIA EJECUTIVA	17	65.38	11	2	4	0	17	0
DESPACHO	12	46.15	8	1	3	0	12	0
OFICINA DE ASUNTOS INTERNACIONALES	5	19.23	3	1	1	0	5	0
TOTAL CARGOS OCUPADOS	5							
TOTAL CARGOS VACANTES	12							
TOTAL DE CARGOS	17							

## ESTRUCTURA ORGANICA DE LA GERENCIA CENTRAL DE RECAUDACION



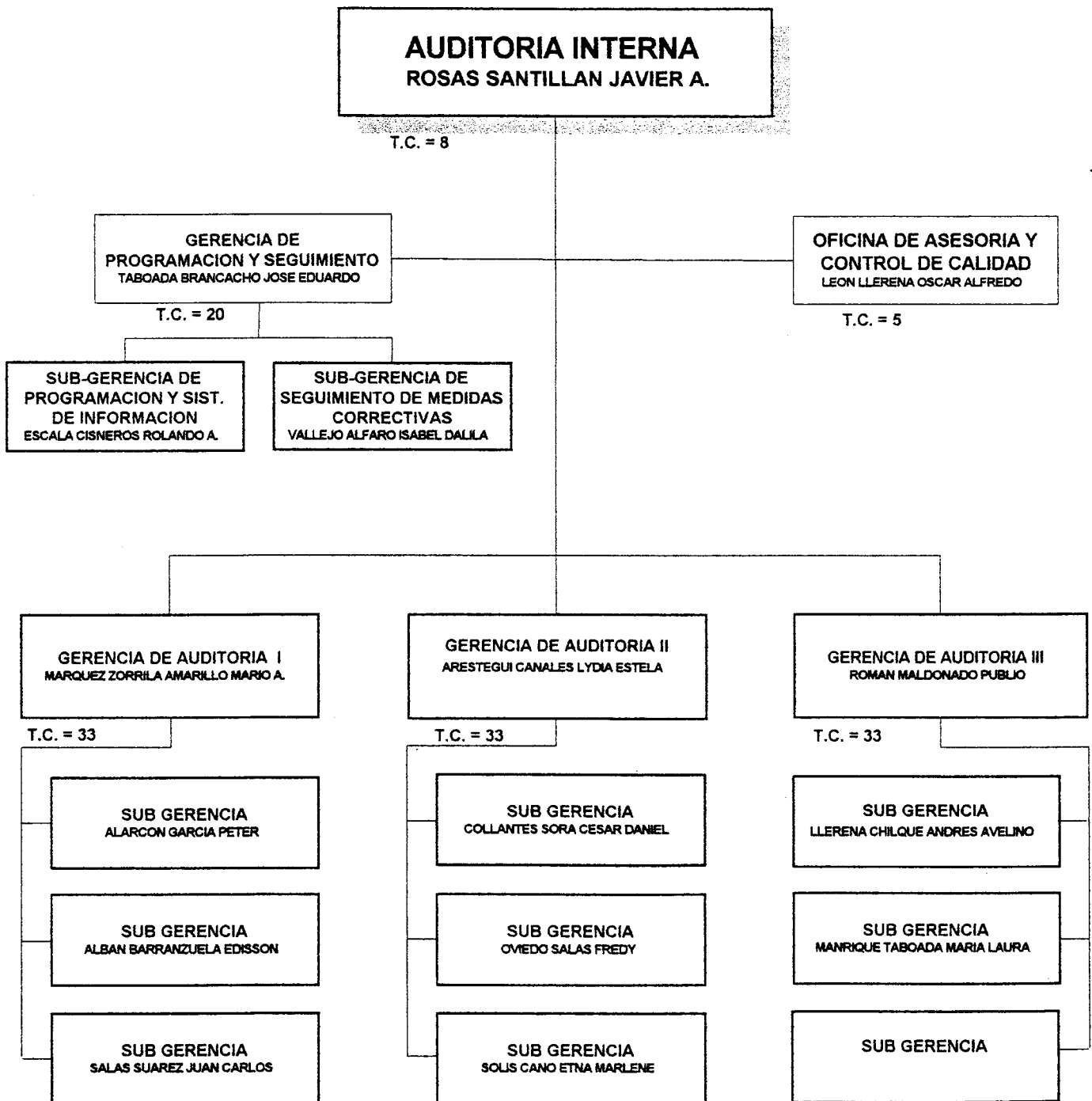
APROBADO POR: RESOL. N° 186-GG-IPSS-98 (23/02/98)

**VIGENTE HASTA QUE SE APRUEBE EL ROF DE  
GERENCIA CENTRAL DE RECAUDACION Y SEGUROS**

**CUADRO RESUMEN DE CARGOS POR NIVELES**

Organos	Total	%	Nivel				Area	
			Ejec.	Prof.	Tec.	Aux.	Adm.	Asis.
<b>GERENCIA GENERAL</b>	14	100	8	3	3	0	14	0
TOTAL CARGOS OCUPADOS	7							
TOTAL CARGOS VACANTES	7							
<b>TOTAL DE CARGOS</b>	<b>14</b>							

## ESTRUCTURA ORGANICA DEL ORGANO DE AUDITORIA INTERNA DEL ESSALUD



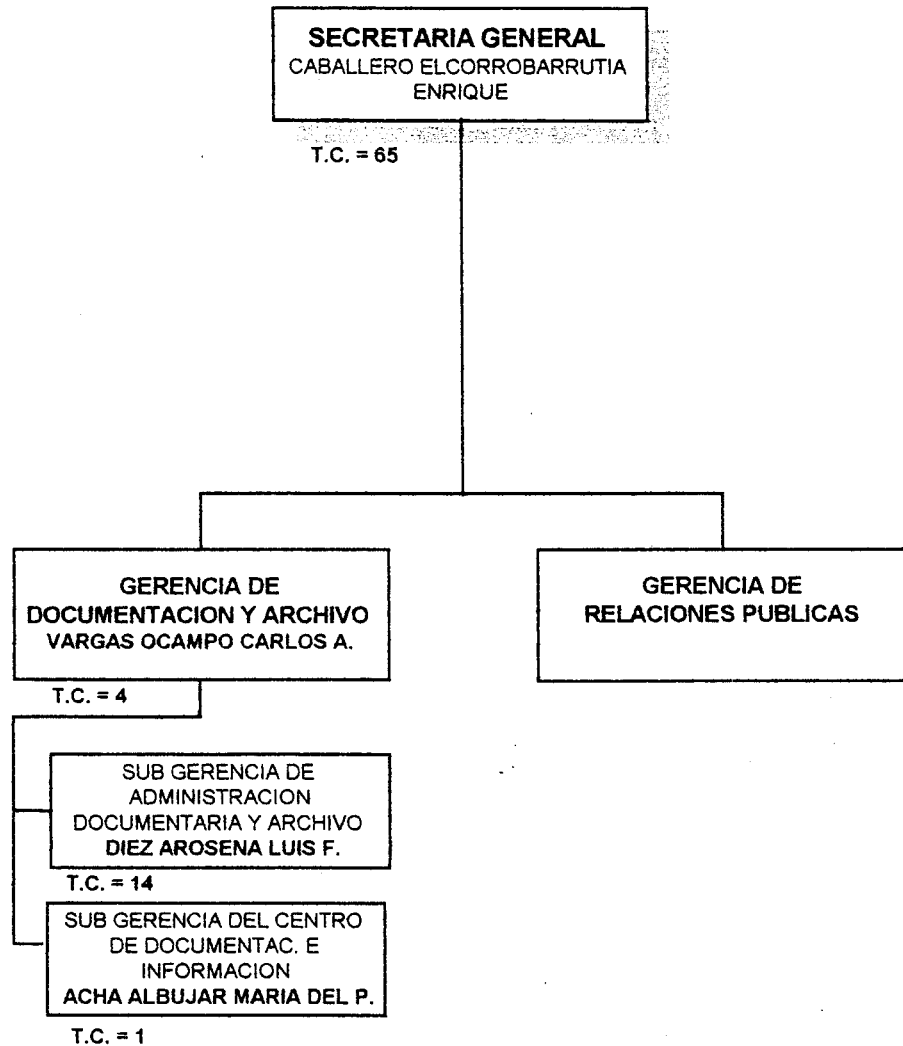
APROBADO :RESOL. N° 140-PE-ESSALUD-2001 (06/04/01)

\* T.C. = TOTAL CARGOS

**CUADRO RESUMEN DE CARGOS POR NIVELES**

Organos	Total	%	Nivel				Area	
			Ejec.	Prof.	Tec.	Aux.	Adm.	Asis.
AUDITORIA INTERNA	135	100	34	76	25	0	122	13
DESPACHO	52	38.52	8	43	1	0	43	9
OFICINA DE PROGRAMACION	45	33.33	5	16	24	0	45	0
DESPACHO	8	5.93	1	4	3	0	8	0
SUB-GERENCIA DE PROGRAMACION Y EVALUACION	3	2.22	1	0	2	0	3	0
SUB-GERENCIA ADMINISTRATIVA	32	23.7	2	11	19	0	32	0
SUB-GERENCIA TECNICA	2	1.48	1	1	0	0	2	0
GERENCIA DE CONTROL REGIONAL NORTE	11	8.15	6	5	0	0	10	1
GERENCIA DE CONTROL REGIONAL SUR	11	8.15	6	5	0	0	10	1
GERENCIA DE CONTROL REGIONAL LIMA-ORIENTE Y CENTRO	16	11.85	9	7	0	0	14	2
TOTAL CARGOS OCUPADOS	105							
TOTAL CARGOS VACANTES	30							
<b>TOTAL DE CARGOS</b>	<b>135</b>							

## ESTRUCTURA ORGANICA DE LA SECRETARIA GENERAL



APROBADO POR : RESOLUCION N° 814-GG-IPSS-97 (25/07/97)  
RESOL. N° 404-PE-ESSALUD-99 (30/12/99)

\* T.C. = TOTAL CARGOS

**CUADRO RESUMEN DE CARGOS POR NIVELES**

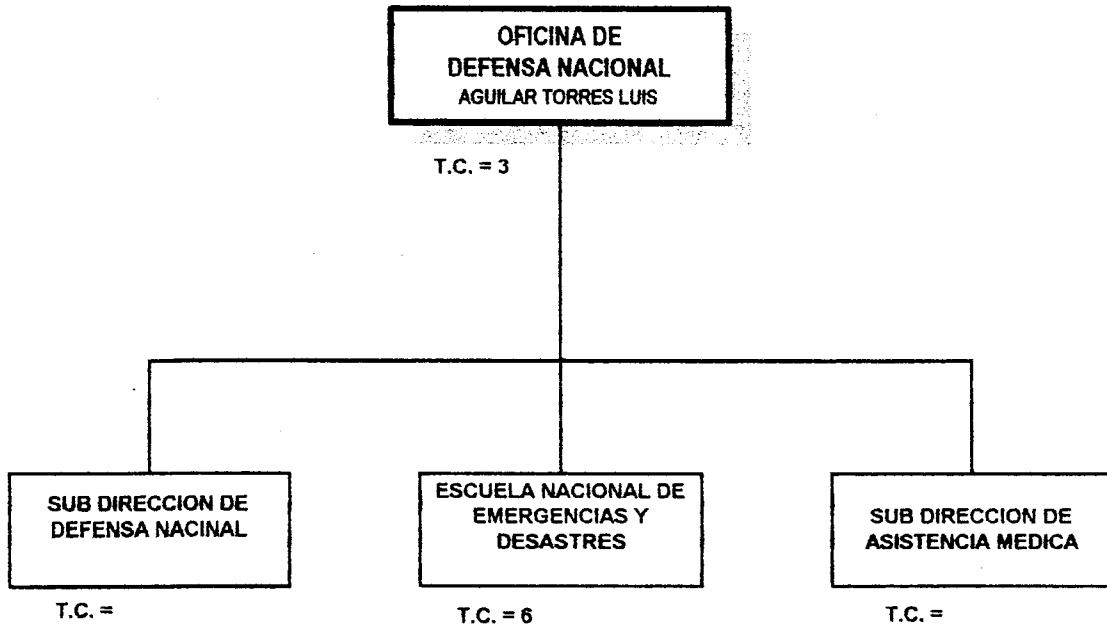
Organos	Total	%	Nivel				Area	
			Ejec.	Prof.	Tec.	Aux.	Adm.	Asis.
SECRETARIA GENERAL	84	100	31	10	40	3	84	0
SECRETARIA GENERAL	65	77.38	23	10	31	1	65	0
DESPACHO	63	75	22	10	30	1	63	0
DIVISION DE ORIENTACION, RECLAMOS, DENUNCIAS Y SUG	2	2.38	1	0	1	0	2	0
GERENCIA DE DOCUMENTACION Y ARCHIVO	4	4.76	2	0	2	0	4	0
DESPACHO	2	2.38	1	0	1	0	2	0
DIVISION ADMINISTRATIVA	2	2.38	1	0	1	0	2	0
SUB-GERENCIA DE ADMINISTRACION DOCUMENTARIA Y ARCH	14	16.67	5	0	7	2	14	0
DESPACHO	4	4.76	1	0	2	1	4	0
UNIDAD DE APOYO ADMINISTRATIVO	2	2.38	1	0	0	1	2	0
DIVISION TRAMITE DOCUMENTARIO	3	3.57	1	0	2	0	3	0
DIVISION ARCHIVO CENTRAL	3	3.57	1	0	2	0	3	0
DIVISION ARCHIVO PERIFERICO	2	2.38	1	0	1	0	2	0
SUB-GERENCIA DEL CENTRO DE DOCUMENTACION E INFORMA	1	1.19	1	0	0	0	1	0
TOTAL CARGOS OCUPADOS	59							
TOTAL CARGOS VACANTES	25							
TOTAL DE CARGOS	84							



**EsSalud**

MAS SALUD PARA MAS PERUANOS

## ESTRUCTURA ORGANICA DE LA OFICINA DE DEFENSA NACIONAL



APROBADO POR :

RESOL. N° 278-PE-ESSALUD-2000 (06/10/2000)

\* T.C. = TOTAL CARGOS

**CUADRO RESUMEN DE CARGOS POR NIVELES**

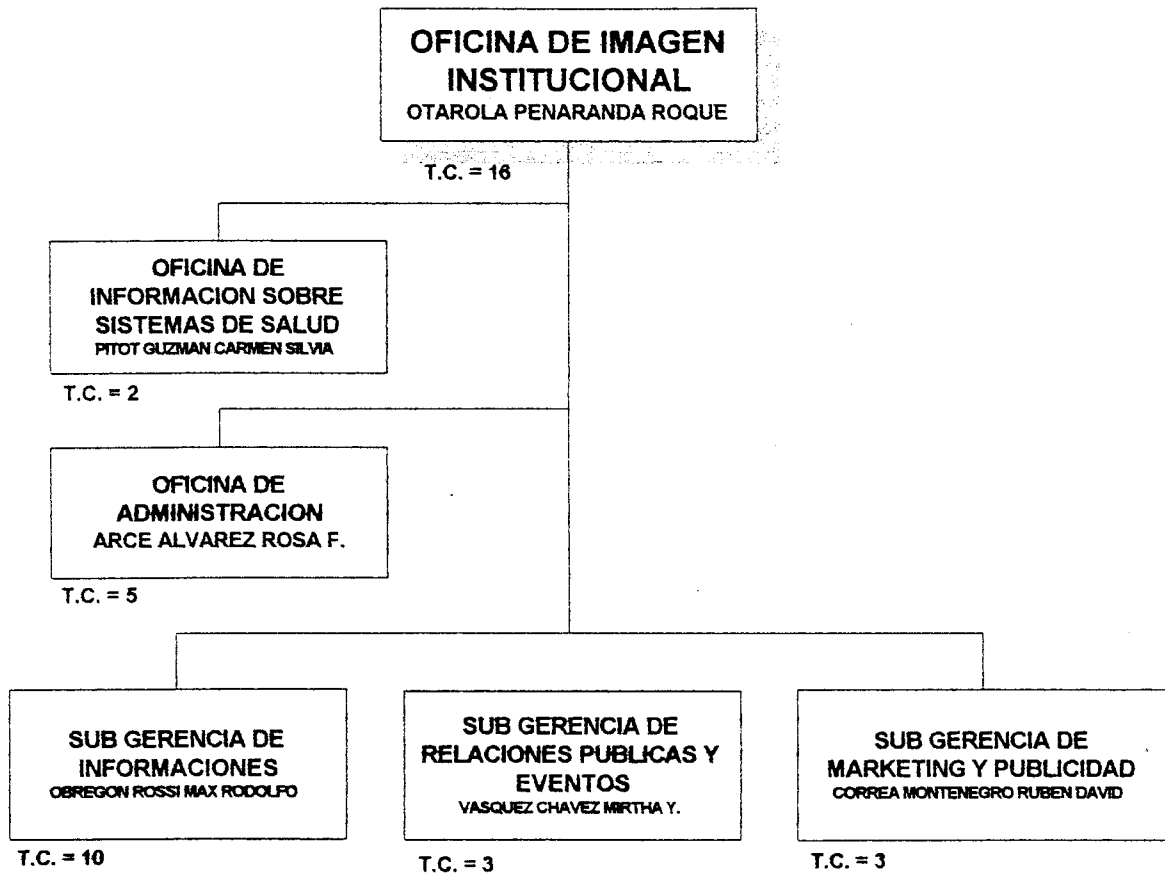
Organos	Total	%	Nivel				Area	
			Ejec.	Prof.	Tec.	Aux.	Adm.	Asis.
OFICINA DE DEFENSA NACIONAL	9	34.62	2	0	6	1	9	0
DESPACHO	3	11.54	1	0	2	0	3	0
PROGRAMA ESCUELA NACIONAL DE EMERGENCIA Y DESASTRES	6	23.08	1	0	4	1	6	0
TOTAL CARGOS OCUPADOS	2							
TOTAL CARGOS VACANTES	7							
<b>TOTAL DE CARGOS</b>	<b>9</b>							



**EsSalud**

MAS SALUD PARA MAS PERUANOS

## ESTRUCTURA ORGANICA DE LA OFICINA DE IMAGEN INSTITUCIONAL



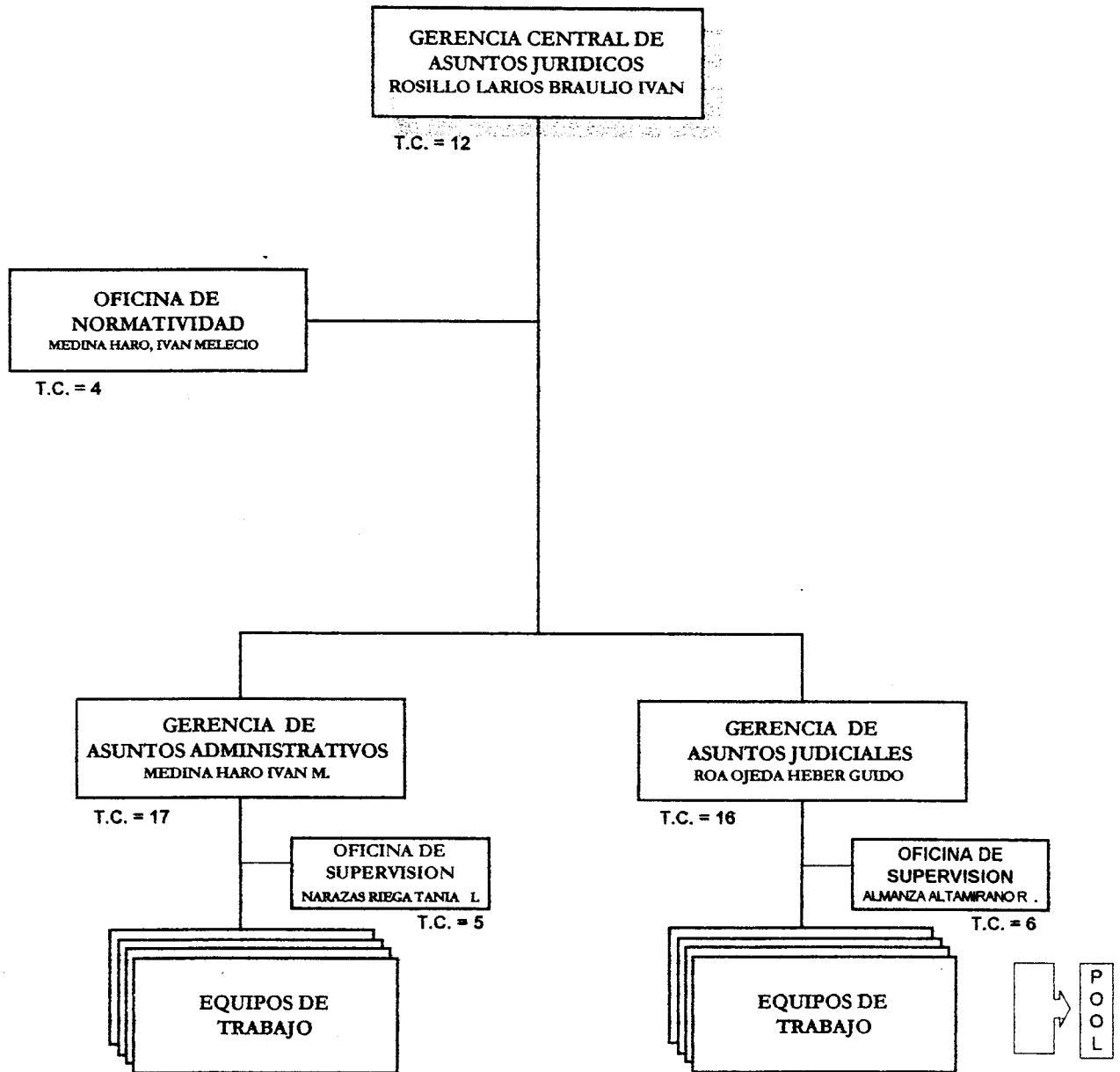
APROBADO POR : RESOL. N° 017-PE-IPSS-99 (28/01/99)  
RESOL. N° 401-PE-ESSALUD-99 (30/12/99)

\* T.C. = TOTAL CARGOS

**CUADRO RESUMEN DE CARGOS POR NIVELES**

Organos	Total	%	Nivel				Area	
			Ejec.	Prof.	Tec.	Aux.	Adm.	Asis.
OFICINA DE IMAGEN INSTITUCIONAL	39	100	12	11	15	1	39	0
DESPACHO	16	41.03	7	0	9	0	16	0
OFICINA DE ADMINISTRACION	5	12.82	1	1	2	1	5	0
OFICINA DE INFORMACION SOBRE SISTEMAS DE SALUD	2	5.13	1	1	0	0	2	0
SUB-GERENCIA DE INFORMACIONES	10	25.64	1	6	3	0	10	0
SUB-GERENCIA DE RELACIONES PUBLICAS Y EVENTOS	3	7.69	1	2	0	0	3	0
SUB-GERENCIA DE MARKETING Y PUBLICIDAD	3	7.69	1	1	1	0	3	0
<b>TOTAL CARGOS OCUPADOS</b>	<b>30</b>							
<b>TOTAL CARGOS VACANTES</b>	<b>9</b>							
<b>TOTAL DE CARGOS</b>	<b>39</b>							

## ESTRUCTURA ORGANICA DE LA GERENCIA CENTRAL DE ASUNTOS JURIDICOS



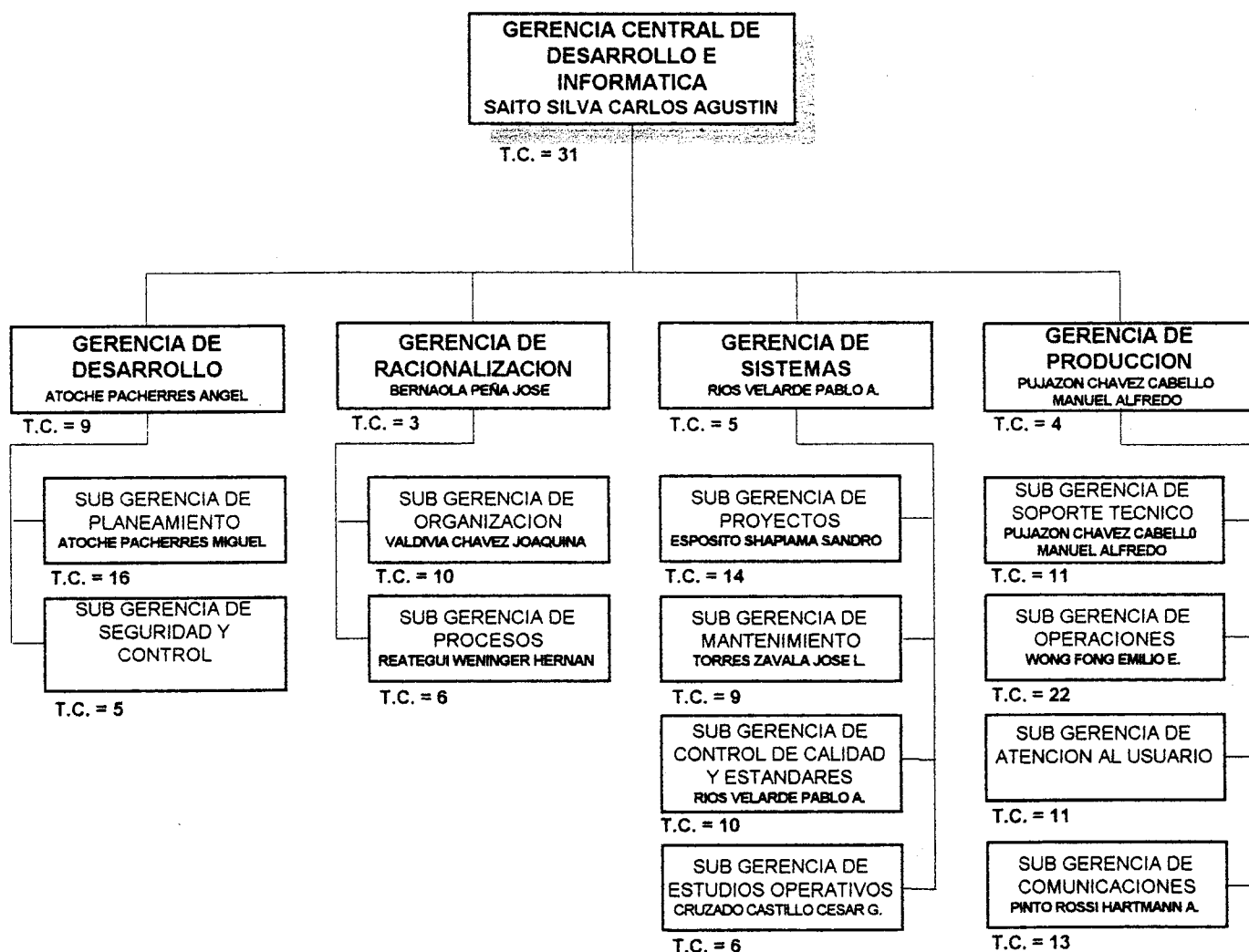
APROBADO POR: RESOLUCION N° 026-PE-ESSALUD-2000 (31/01/2000)

\* T.C. = TOTAL CARGOS

## CUADRO RESUMEN DE CARGOS POR NIVELES

Organos	Total	%	Nivel				Area	
			Ejec.	Prof.	Tec.	Aux.	Adm.	Asls.
GERENCIA CENTRAL DE ASUNTOS JURIDICOS	60	100	17	28	13	2	59	1
DESPACHO	12	20	3	3	6	0	12	0
OFICINA DE NORMATIVIDAD	4	6.67	1	2	1	0	4	0
GERENCIA DE ASUNTOS ADMINISTRATIVOS	22	36.67	6	11	4	1	21	1
DESPACHO	17	28.33	1	11	4	1	16	1
OFICINA DE SUPERVISION DE ASUNTOS ADMINISTRATIVOS	5	8.33	5	0	0	0	5	0
GERENCIA DE ASUNTOS JUDICIALES	22	36.67	7	12	2	1	22	0
DESPACHO	16	26.67	1	12	2	1	16	0
OFICINA DE SUPERVISION DE ASUNTOS JUDICIALES	6	10	6	0	0	0	6	0
TOTAL CARGOS OCUPADOS	45							
TOTAL CARGOS VACANTES	15							
<b>TOTAL DE CARGOS</b>	<b>60</b>							

## ESTRUCTURA ORGANICA DE LA GERENCIA CENTRAL DE DESARROLLO E INFORMATICA



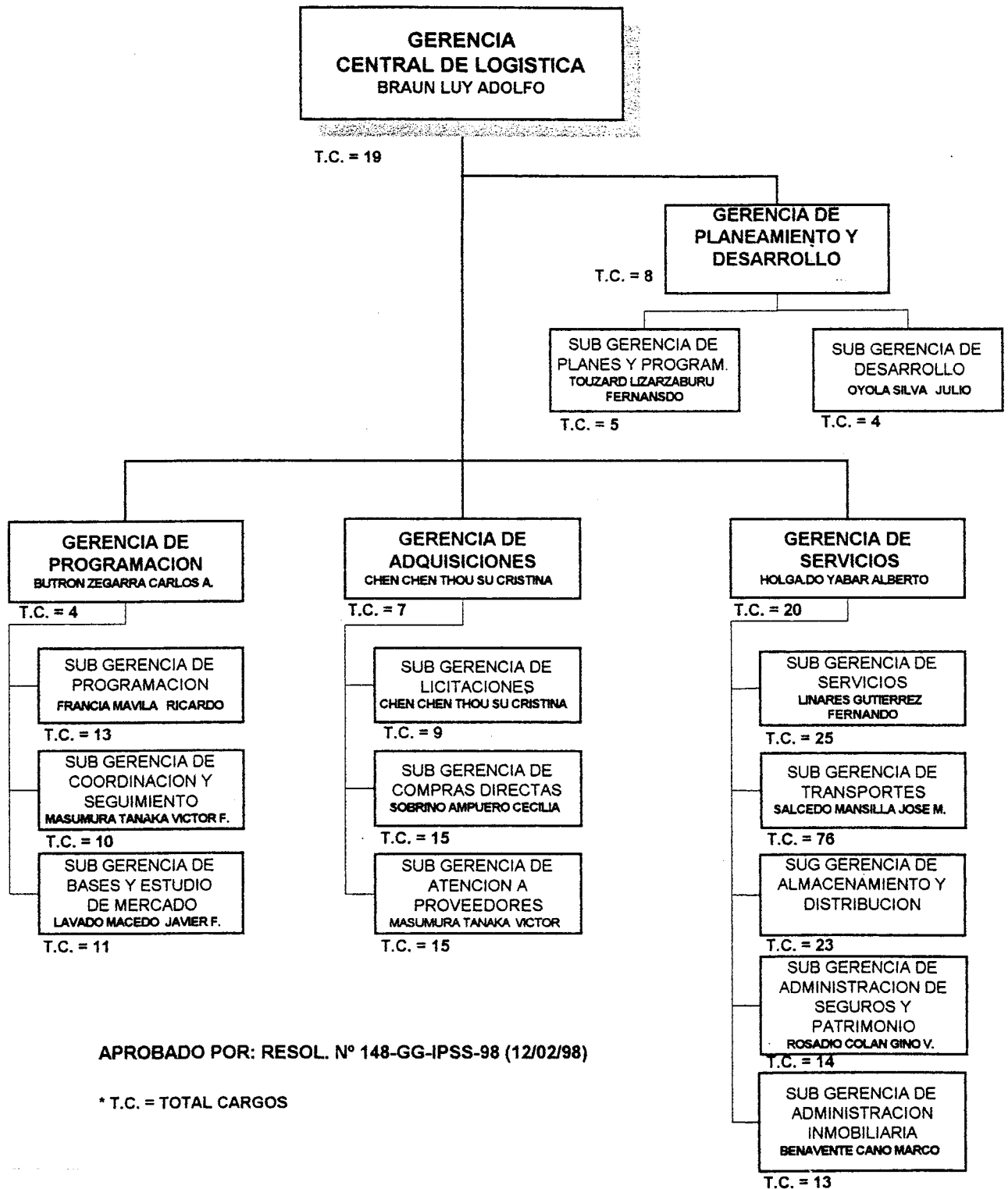
APROBADO POR : RESOLUCION N° 840-GG-IPSS-97 (01/08/97)  
RESOLUCION N° 1001-GG-IPSS-97 (08/09/97)

\* T.C. = TOTAL CARGOS

## CUADRO RESUMEN DE CARGOS POR NIVELES

Organos	Total	%	Nivel				Area	
			Ejec.	Prof.	Tec.	Aux.	Adm.	Asis.
<b>GERENCIA CENTRAL DE DESARROLLO E INFORMATICA</b>	<b>185</b>	<b>100</b>	<b>42</b>	<b>49</b>	<b>93</b>	<b>1</b>	<b>185</b>	<b>0</b>
DESPACHO	31	16.76	8	5	18	0	31	0
<b>GERENCIA DE DESARROLLO</b>	<b>30</b>	<b>16.22</b>	<b>11</b>	<b>11</b>	<b>8</b>	<b>0</b>	<b>30</b>	<b>0</b>
DESPACHO	9	4.86	5	0	4	0	9	0
SUB-GERENCIA DE PLANEAMIENTO	16	8.65	5	9	2	0	16	0
SUB-GER. DE SEGURIDAD Y CONTROL	5	2.7	1	2	2	0	5	0
<b>GERENCIA DE RACIONALIZACION</b>	<b>25</b>	<b>13.51</b>	<b>7</b>	<b>7</b>	<b>11</b>	<b>0</b>	<b>25</b>	<b>0</b>
DESPACHO	3	1.62	1	1	1	0	3	0
SUB-GER. DE ORGANIZACION	10	5.41	4	4	2	0	10	0
SUB-GER. DE PROCESOS	6	3.24	1	1	4	0	6	0
SUB-GER. DE ESTUDIOS OPERATIVOS	6	3.24	1	1	4	0	6	0
<b>GERENCIA DE SISTEMAS</b>	<b>38</b>	<b>20.54</b>	<b>4</b>	<b>15</b>	<b>19</b>	<b>0</b>	<b>38</b>	<b>0</b>
DESPACHO	5	2.7	1	0	4	0	5	0
SUB-GER. DE PROYECTOS	14	7.57	1	5	8	0	14	0
SUB-GER. DE MANTENIMIENTO	9	4.86	1	3	5	0	9	0
SUB-GER. DE CONTROL DE CALIDAD Y ESTANDARES	10	5.41	1	7	2	0	10	0
<b>GERENCIA DE PRODUCCION</b>	<b>61</b>	<b>32.97</b>	<b>12</b>	<b>11</b>	<b>37</b>	<b>1</b>	<b>61</b>	<b>0</b>
DESPACHO	4	2.16	1	0	2	1	4	0
SUB-GERENCIA DE SOPORTE TECNICO	11	5.95	3	4	4	0	11	0
SUB-GERENCIA DE OPERACIONES	22	11.89	5	1	16	0	22	0
SUB-GER. DE ATENCION AL USUARIO	11	5.95	2	1	8	0	11	0
SUB-GER. DE COMUNICACIONES	13	7.03	1	5	7	0	13	0
<b>TOTAL CARGOS OCUPADOS</b>	<b>147</b>							
<b>TOTAL CARGOS VACANTES</b>	<b>38</b>							
<b>TOTAL DE CARGOS</b>	<b>185</b>							

## ESTRUCTURA ORGANICA DE LA GERENCIA CENTRAL DE LOGISTICA



APROBADO POR: RESOL. N° 148-GG-IPSS-98 (12/02/98)

\* T.C. = TOTAL CARGOS



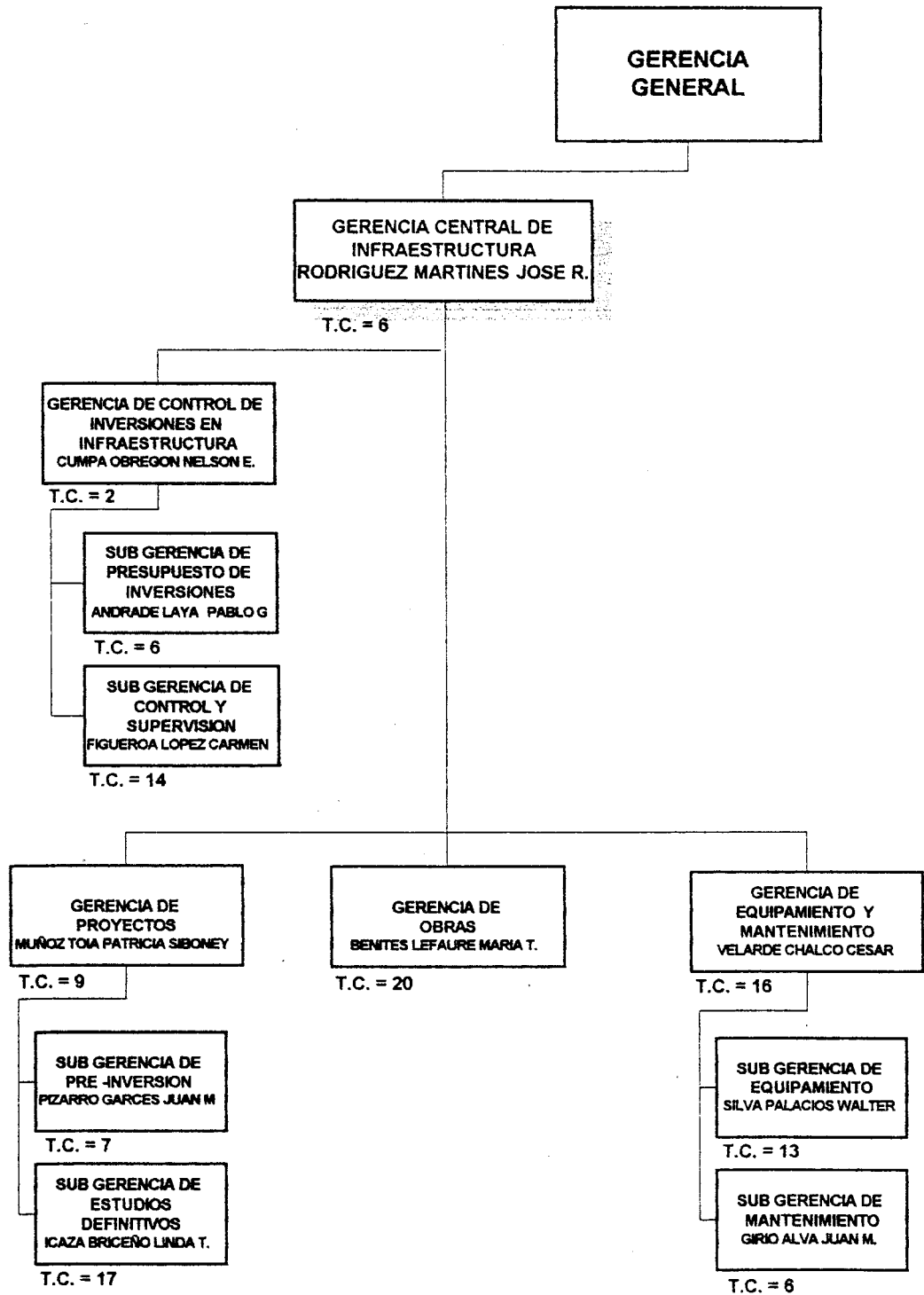
# EsSalud

MAS SALUD PARA MAS PERUANOS

## CUADRO RESUMEN DE CARGOS POR NIVELES

Organos	Total	%	Nivel				Area	
			Ejec.	Prof.	Tec.	Aux.	Adm.	Asis.
<b>GERENCIA CENTRAL DE LOGISTICA</b>	<b>291</b>	<b>100</b>	<b>47</b>	<b>46</b>	<b>197</b>	<b>1</b>	<b>277</b>	<b>14</b>
DESPACHO	19	6.53	11	0	8	0	19	0
<b>GERENCIA DE PLANEAMIENTO Y DESARROLLO</b>	<b>17</b>	<b>5.84</b>	<b>4</b>	<b>7</b>	<b>6</b>	<b>0</b>	<b>17</b>	<b>0</b>
DESPACHO	8	2.75	1	3	4	0	8	0
SUB-GERENCIA DE PLANES Y PRESUPUESTO	5	1.72	2	2	1	0	5	0
SUB-GERENCIA DE DESARROLLO	4	1.37	1	2	1	0	4	0
<b>GERENCIA DE PROGRAMACION</b>	<b>38</b>	<b>13.06</b>	<b>8</b>	<b>7</b>	<b>23</b>	<b>0</b>	<b>38</b>	<b>0</b>
DESPACHO	4	1.37	1	1	2	0	4	0
SUB-GERENCIA DE PROGRAMACION	13	4.47	3	2	8	0	13	0
SUB-GERENCIA DE COORDINACION Y SEGUIMIENTO	10	3.44	3	3	4	0	10	0
SUB-GERENCIA DE BASES Y ESTUDIO DE MERCADO	11	3.78	1	1	9	0	11	0
<b>GERENCIA DE ADQUISICIONES</b>	<b>46</b>	<b>15.81</b>	<b>6</b>	<b>12</b>	<b>28</b>	<b>0</b>	<b>46</b>	<b>0</b>
DESPACHO	7	2.41	1	1	5	0	7	0
SUB-GERENCIA DE LICITACIONES	9	3.09	2	1	6	0	9	0
SUB-GERENCIA DE COMPRAS DIRECTAS	15	5.15	2	8	5	0	15	0
SUB-GERENCIA DE ATENCION A PROVEEDORES	15	5.15	1	2	12	0	15	0
<b>GERENCIA DE SERVICIOS</b>	<b>171</b>	<b>58.76</b>	<b>18</b>	<b>20</b>	<b>132</b>	<b>1</b>	<b>157</b>	<b>14</b>
DESPACHO	20	6.87	2	3	14	1	20	0
SUB-GERENCIA DE SERVICIOS	25	8.59	4	4	17	0	25	0
SUB-GERENCIA DE TRANSPORTES	76	26.12	1	0	75	0	63	13
SUB-GERENCIA DE ALMACENAMIENTO Y DISTRIBUCION	23	7.9	6	6	11	0	22	1
SUB-GERENCIA DE ADMINISTRACION DE SEGUROS Y PATRIMONIC	14	4.81	3	3	8	0	14	0
SUB-GERENCIA DE ADMINISTRACION INMOBILIARIA	13	4.47	2	4	7	0	13	0
<b>TOTAL CARGOS OCUPADOS</b>	<b>250</b>							
<b>TOTAL CARGOS VACANTES</b>	<b>41</b>							
<b>TOTAL DE CARGOS</b>	<b>291</b>							

## ESTRUCTURA ORGANICA DE LA GERENCIA CENTRAL DE INFRAESTRUCTURA



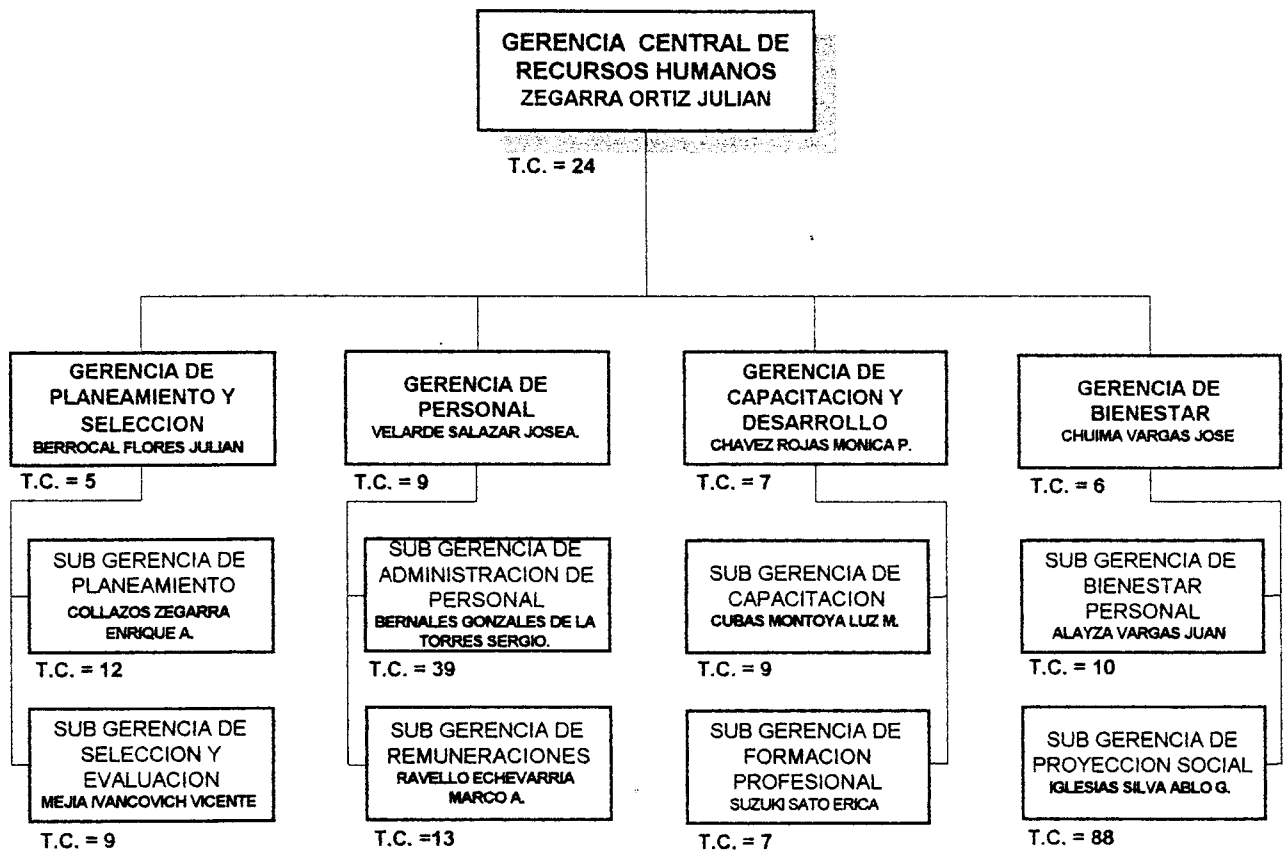
APROBADO : RESOLUCION N° 682-GG-IPSS-97 (19/06/97)  
RESOLUCION N° 747-GG-IPSS-97 (07/07/97)

\* T.C. = TOTAL CARGOS

**CUADRO RESUMEN DE CARGOS POR NIVELES**

Organos	Total	%	Nivel				Area	
			Ejec.	Prof.	Tec.	Aux.	Adm.	Asis.
<b>GERENCIA CENTRAL DE INFRAESTRUCTURA</b>	<b>116</b>	<b>100</b>	<b>23</b>	<b>60</b>	<b>30</b>	<b>3</b>	<b>115</b>	<b>1</b>
DESPACHO	6	5.17	3	0	2	1	6	0
<b>GERENCIA DE CONTROL DE INVERSIONES EN INFRAESTRUCT</b>	<b>22</b>	<b>18.97</b>	<b>5</b>	<b>10</b>	<b>7</b>	<b>0</b>	<b>22</b>	<b>0</b>
DESPACHO	2	1.72	1	0	1	0	2	0
SUB-GERENCIA DE PRESUPUESTO DE INVERSIONES	6	5.17	2	3	1	0	6	0
SUB-GERENCIA DE CONTROL Y SUPERVISION	14	12.07	2	7	5	0	14	0
<b>GERENCIA DE PROYECTOS</b>	<b>33</b>	<b>28.45</b>	<b>5</b>	<b>19</b>	<b>8</b>	<b>1</b>	<b>33</b>	<b>0</b>
DESPACHO	9	7.76	1	4	3	1	9	0
SUB-GERENCIA DE PRE-INVERSION	7	6.03	1	5	1	0	7	0
SUB-GERENCIA DE ESTUDIOS DEFINITIVOS	17	14.66	3	10	4	0	17	0
<b>GERENCIA DE OBRAS</b>	<b>20</b>	<b>17.24</b>	<b>7</b>	<b>10</b>	<b>3</b>	<b>0</b>	<b>20</b>	<b>0</b>
<b>GERENCIA DE EQUIPAMIENTO Y MANTENIMIENTO</b>	<b>35</b>	<b>30.17</b>	<b>3</b>	<b>21</b>	<b>10</b>	<b>1</b>	<b>34</b>	<b>1</b>
DESPACHO	16	13.79	1	8	6	1	16	0
SUB-GERENCIA DE EQUIPAMIENTO	13	11.21	1	10	2	0	12	1
SUB-GERENCIA DE MANTENIMIENTO	6	5.17	1	3	2	0	6	0
<b>TOTAL CARGOS OCUPADOS</b>	<b>105</b>							
<b>TOTAL CARGOS VACANTES</b>	<b>11</b>							
<b>TOTAL DE CARGOS</b>	<b>116</b>							

## ESTRUCTURA ORGANICA DE LA GERENCIA CENTRAL DE RECURSOS HUMANOS



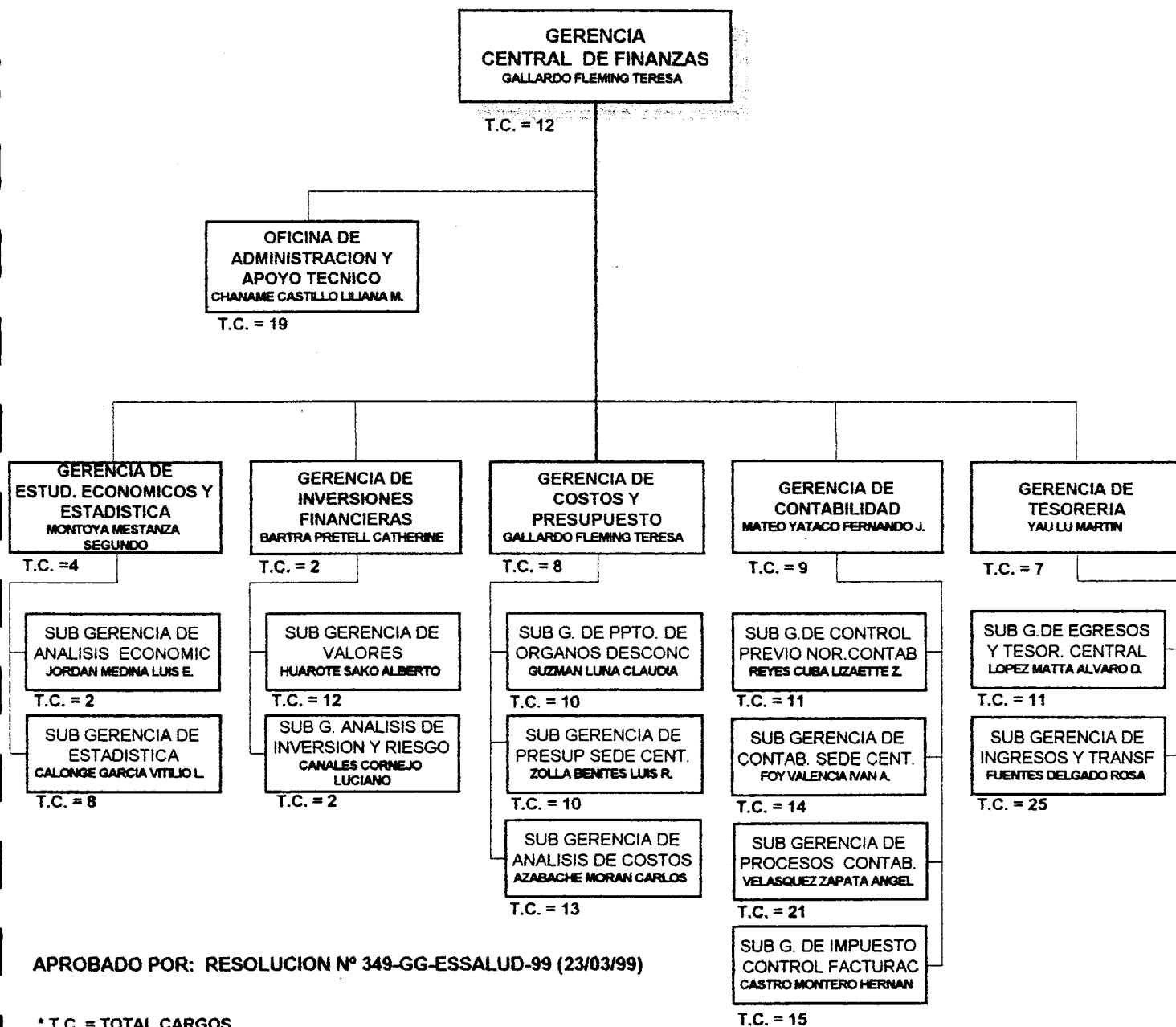
APROBADO : RESOLUCION N° 1017-GG-IPSS-97 (09/09/97)

\* T.C. = TOTAL CARGOS

**CUADRO RESUMEN DE CARGOS POR NIVELES**

Organos	Total	%	Nivel				Area	
			Ejec.	Prof.	Tec.	Aux.	Adm.	Asis.
<b>GERENCIA CENTRAL DE RECURSOS HUMANOS</b>	<b>238</b>	<b>100</b>	<b>37</b>	<b>82</b>	<b>112</b>	<b>7</b>	<b>218</b>	<b>20</b>
GERENCIA CENTRAL	24	10.08	8	5	11	0	24	0
DESPACHO	14	5.88	5	4	5	0	14	0
DIVISION DE SECRETARIA Y TRAMITE DOCUMENTARIO	4	1.68	1	0	3	0	4	0
DIVISION DE ADMINISTRACION	6	2.52	2	1	3	0	6	0
GERENCIA DE PLANEAMIENTO Y SELECCION	26	10.92	5	13	8	0	25	1
DESPACHO	5	2.1	1	2	2	0	5	0
SUB-GER. DE PLANEAMIENTO	10	4.2	1	6	3	0	10	0
DIVISION DE PROGRAMACION	2	0.84	1	0	1	0	2	0
SUB-GER. DE SELECCION Y EVALUACION	7	2.94	1	4	2	0	6	1
DIVISION DE CALIFICACION	2	0.84	1	1	0	0	2	0
GERENCIA DE PERSONAL	61	25.63	9	17	33	2	60	1
DESPACHO	9	3.78	1	2	6	0	9	0
SUB-GER. DE ADMINISTRACION DE PERSONAL	16	6.72	1	8	7	0	16	0
DIVISION DE PROCESOS TECNICOS	2	0.84	1	1	0	0	2	0
DIVISION DE LEGAJO, REGISTRO Y ESTADISTICA	17	7.14	1	3	11	2	16	1
DIVISION DE TRAMITE DE DERECHO Y PENSIONES	2	0.84	1	1	0	0	2	0
DIVISION DE REMUNERACIONES Y CONTROL DE PERSONAL	2	0.84	1	0	1	0	2	0
SUB-GER. DE REMUNERACIONES	6	2.52	1	2	3	0	6	0
DIVISION DE NORMAS Y BENEFICIOS	3	1.26	1	0	2	0	3	0
DIVISION DE REMUNERACIONES	4	1.68	1	0	3	0	4	0
GERENCIA DE CAPACITACION Y DESARROLLO	23	9.66	6	11	5	1	17	6
DESPACHO	7	2.94	2	2	3	0	7	0
SUB-GER. DE CAPACITACION	7	2.94	1	5	1	0	4	3
DIVISION DE PROGRAMAS INTERINSTITUCIONALES	2	0.84	1	0	1	0	2	0
SUB-GER. DE FORMACION PROFESIONAL	5	2.1	1	4	0	0	2	3
DIVISION DE SOPORTE ADMINISTRATIVO	2	0.84	1	0	0	1	2	0
GERENCIA DE BIENESTAR	104	43.7	9	36	55	4	92	12
DESPACHO	6	2.52	1	2	3	0	5	1
SUB-GER. DE BIENESTAR PERSONAL	4	1.68	1	1	2	0	4	0
DIVISION DE BIENESTAR DE PERSONAL	2	0.84	1	1	0	0	2	0
DIVISION DE CONTROL DOCUMENTARIO Y ESTADISTICA	4	1.68	1	1	2	0	4	0
SUB-GER. DE PROYECCION SOCIAL	7	2.94	1	4	2	0	5	2
CENTRO EDUCATIVO INICIAL MODELO	46	19.33	1	17	27	1	41	5
CENTRO EDUCATIVO INICIAL Nro 1	30	12.61	1	7	19	3	28	2
DIVISION DE BIENESTAR LABORAL	2	0.84	1	1	0	0	1	1
DIVISION DE RELACIONES LABORALES	3	1.26	1	2	0	0	2	1
<b>TOTAL CARGOS OCUPADOS</b>	<b>184</b>							
<b>TOTAL CARGOS VACANTES</b>	<b>54</b>							
<b>TOTAL DE CARGOS</b>	<b>238</b>							

## ESTRUCTURA ORGANICA DE LA GERENCIA CENTRAL DE FINANZAS

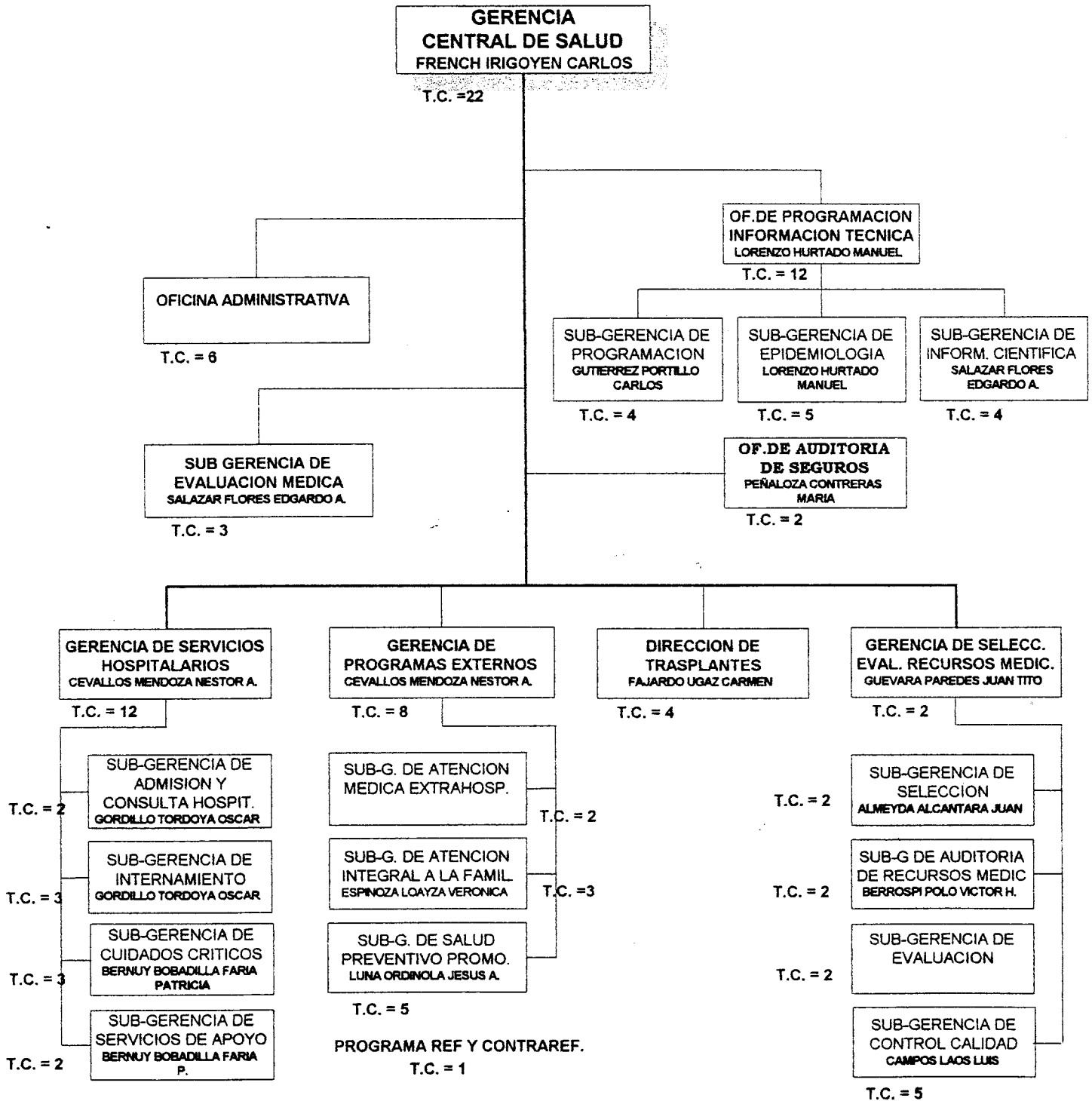


**CUADRO RESUMEN DE CARGOS POR NIVELES**

Organos	Total	%	Nivel				Area	
			Ejec.	Prof.	Tec.	Aux.	Adm.	Asis.
<b>GERENCIA CENTRAL DE FINANZAS</b>	<b>215</b>	<b>100</b>	<b>58</b>	<b>79</b>	<b>70</b>	<b>8</b>	<b>214</b>	<b>1</b>
DESPACHO	12	5.58	6	1	5	0	12	0
OFICINA DE ADMINISTRACION Y APOYO TECNICO	19	8.84	4	8	6	1	19	0
GERENCIA DE ESTUDIOS ECONOMICOS Y ESTADISTICA	14	6.51	5	7	2	0	13	1
DESPACHO	4	1.86	3	0	1	0	4	0
SUB-GERENCIA DE ANALISIS ECONOMICO	2	0.93	1	1	0	0	2	0
SUB GERENCIA DE ESTADISTICA	8	3.72	1	6	1	0	7	1
GERENCIA DE INVERSIONES FINANCIERAS	16	7.44	8	3	5	0	16	0
DESPACHO	2	0.93	1	0	1	0	2	0
SUB-GERENCIA DE VALORES	12	5.58	6	2	4	0	12	0
SUB-GER. DE ANALISIS DE INVERSION Y RIESGO	2	0.93	1	1	0	0	2	0
GERENCIA DE COSTOS Y PRESUPUESTO	41	19.07	13	19	9	0	41	0
DESPACHO	8	3.72	3	1	4	0	8	0
SUB-GERENCIA DE PRESUPUESTO DE LOS ORGANOS DESCONC	10	4.65	1	7	2	0	10	0
SUB-GERENCIA DE PRESUPUESTO DE LA SEDE CENTRAL	10	4.65	5	4	1	0	10	0
SUB-GERENCIA DE ANALISIS DE COSTOS	13	6.05	4	7	2	0	13	0
GERENCIA DE CONTABILIDAD	70	32.56	15	31	17	7	70	0
DESPACHO	9	4.19	4	3	1	1	9	0
SUB-GERENCIA DE CONTROL PREVIO Y NORMAS CONTABLES	11	5.12	2	5	4	0	11	0
SUB-GERENCIA DE CONTABILIDAD SEDE CENTRAL	14	6.51	1	4	8	1	14	0
SUB-GERENCIA DE PROCESOS CONTABLES	21	9.77	5	9	2	5	21	0
SUB-GERENCIA DE IMPUESTOS Y CONTROL DE FACTURACIO	15	6.98	3	10	2	0	15	0
GERENCIA DE TESORERIA	43	20	7	10	26	0	43	0
DESPACHO	7	3.26	1	0	6	0	7	0
SUB-GERENCIA DE EGRESOS Y TESORERIA CENTRAL	11	5.12	2	2	7	0	11	0
SUB-GERENCIA DE INGRESOS Y TRANSFERENCIAS	25	11.63	4	8	13	0	25	0
<b>TOTAL CARGOS OCUPADOS</b>	<b>182</b>							
<b>TOTAL CARGOS VACANTES</b>	<b>33</b>							
<b>TOTAL DE CARGOS</b>	<b>215</b>							



## ESTRUCTURA ORGANICA DE LA GERENCIA CENTRAL DE SALUD



APROBADO POR:

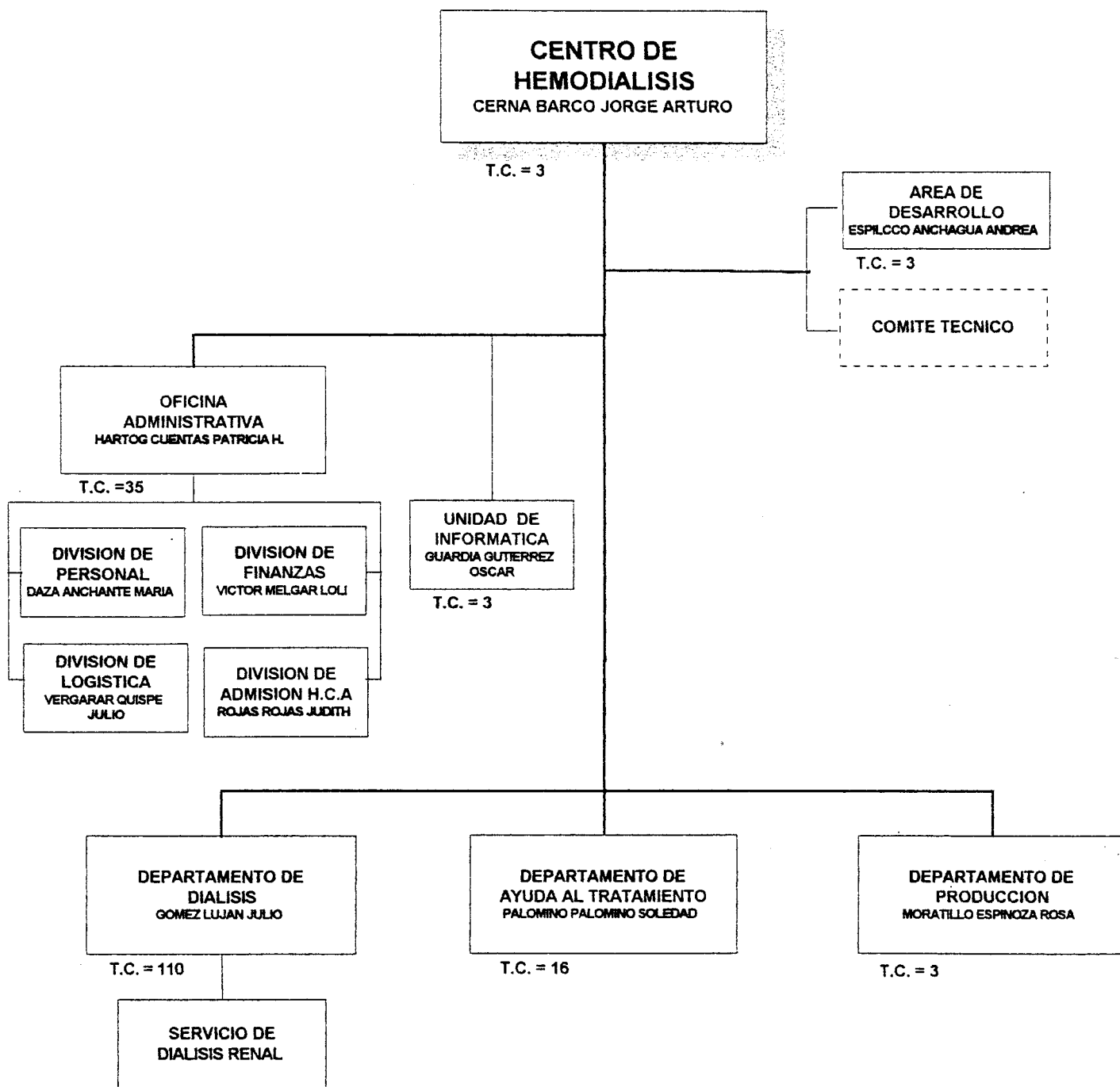
ACUERDO N° 4-16-IPSS-95 (04/05/95)  
 RESOL. N° 602-GG-IPSS-96 (03/04/96)  
 RESOL. N° 375-GG-IPSS-98 (06/04/98)  
 RESOL. N° 401-PE-ESSALUD-99 (30/12/99)  
 RESOL. N° 230-PE-ESSALUD-00 (10/08/00)  
 RESOL. N° 286-PE-ESSALUS-00 (19/10/00)

\* T.C. = TOTAL CARGOS

## CUADRO RESUMEN DE CARGOS POR NIVELES

Organos	Total	%	Nivel				Area	
			Ejec.	Prof.	Tec.	Aux.	Adm.	Asis.
<b>GERENCIA CENTRAL DE SALUD</b>	<b>117</b>	<b>100</b>	<b>31</b>	<b>51</b>	<b>33</b>	<b>2</b>	<b>88</b>	<b>29</b>
GERENCIA CENTRAL	22	18.80	5	8	9	0	18	4
OFICINA DE PROGRAMACION E INFORMACION TECNICA	25	21.37	4	11	10	0	21	4
DESPACHO	12	10.26	1	7	4	0	9	3
SUB-GERENCIA DE PROGRAMACION	4	3.42	1	3	0	0	4	0
SUB-GERENCIA DE EPIDEMIOLOGIA	5	4.27	1	1	3	0	4	1
SUB-GERENCIA DE INFORMACION CIENTIFICA	4	3.42	1	0	3	0	4	0
OFICINA ADMINISTRATIVA	6	5.13	2	1	2	1	6	0
OFICINA DE ACONDICIONAMIENTO DE LOCALES	3	2.56	1	2	0	0	3	0
SUB-GERENCIA DE EVALUACION MEDICA	3	2.56	1	1	1	0	2	1
GERENCIA DE SERVICIOS HOSPITALARIOS	27	23.08	8	15	4	0	16	11
DESPACHO	12	10.26	2	8	2	0	7	5
SUB-GERENCIA DE ADMISION Y CONSULTA HOSPITALARIA	2	1.71	1	1	0	0	1	1
SUB-GERENCIA DE INTERNAMIENTO	3	2.56	1	2	0	0	1	2
SUB-GERENCIA DE CUIDADOS CRITICOS	3	2.56	1	1	1	0	3	0
SUB-GERENCIA DE SERVICIOS DE APOYO	2	1.71	1	1	0	0	1	1
DIRECCION DE TRANSPLANTES	4	3.42	1	2	1	0	2	2
PROGRAMA NACIONAL DE REFERENCIA Y CONTRAREFERENCIA	1	0.85	1	0	0	0	1	0
GERENCIA DE PROGRAMAS EXTERNOS DE SALUD	18	15.38	4	10	3	1	12	6
DESPACHO	8	6.84	1	5	2	0	5	3
SUB-GERENCIA ATENCION MEDICA EXTRAHOSPITALARIA	2	1.71	1	1	0	0	1	1
SUB-GERENCIA ATENCION INTEGRAL A LA FAMILIA	3	2.56	1	2	0	0	2	1
SUB-GERENCIA DE SALUD PREVENTIVO PROMOCIONAL	5	4.27	1	2	1	1	4	1
GERENCIA DE SELECCION Y EVALUACION DE RECURSOS ME	13	11.11	6	3	4	0	10	3
DESPACHO	2	1.71	2	0	0	0	2	0
SUB-GERENCIA DE SELECCION	2	1.71	1	0	1	0	2	0
SUB-GERENCIA DE AUDITORIA DE RECURSOS	2	1.71	1	0	1	0	2	0
SUB-GERENCIA DE EVALUACION	2	1.71	1	0	1	0	2	0
SUB-GERENCIA DE CONTROL DE CALIDAD	5	4.27	1	3	1	0	2	3
<b>TOTAL CARGOS OCUPADOS</b>	<b>77</b>							
<b>TOTAL CARGOS VACANTES</b>	<b>40</b>							
<b>TOTAL DE CARGOS</b>	<b>117</b>							

## ESTRUCTURA ORGANICA DEL CENTRO DE HEMODIALISIS



APOROBADO POR : RESOLUCION N° 767-GG-IPSS-95 (04/07/95)

\* T.C. = TOTAL CARGOS

**CUADRO RESUMEN DE CARGOS POR NIVELES**

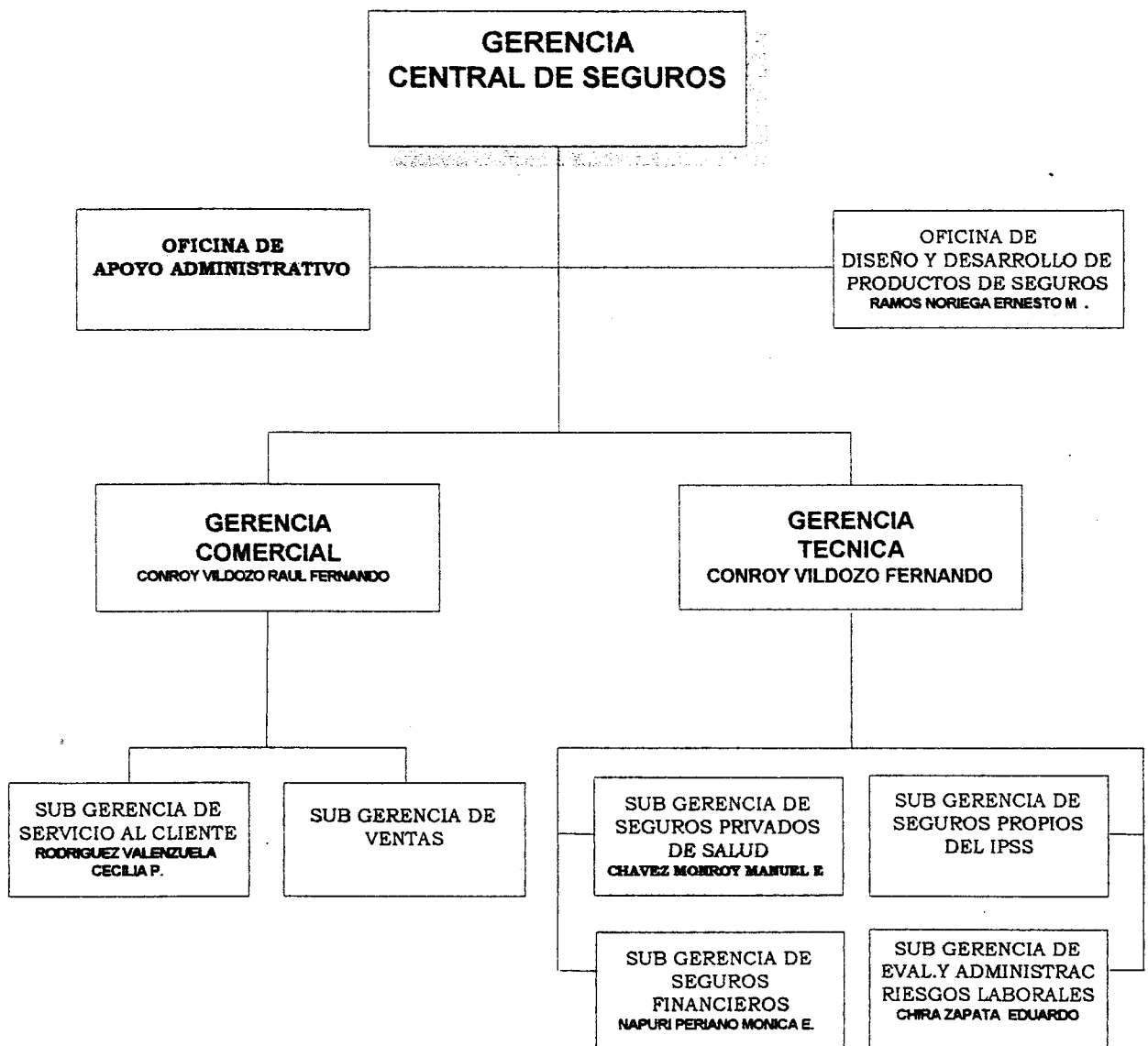
Organos	Total	%	Nivel				Area	
			Ejec.	Prof.	Tec.	Aux.	Adm.	Asis.
<b>CENTRO DE HEMODIALISIS</b>	<b>173</b>	<b>100</b>	<b>12</b>	<b>73</b>	<b>81</b>	<b>7</b>	<b>46</b>	<b>127</b>
DESPACHO	3	1.73	1	0	1	1	3	0
AREA DE DESARROLLO	3	1.73	1	1	0	1	2	1
OFICINA ADMINISTRATIVA	35	20.23	5	5	23	2	34	1
UNIDAD DE INFORMATICA	3	1.73	1	0	2	0	3	0
DEPARTAMENTO DE DIALISIS	110	63.58	2	54	51	3	2	108
DEPARTAMENTO DE AYUDA AL TRATAMIENTO	16	9.25	1	12	3	0	2	14
DEPARTAMENTO DE PRODUCCION	3	1.73	1	1	1	0	0	3
<b>TOTAL CARGOS OCUPADOS</b>	<b>157</b>							
<b>TOTAL CARGOS VACANTES</b>	<b>16</b>							
<b>TOTAL DE CARGOS</b>	<b>173</b>							



**EsSalud**

MAS SALUD PARA MAS PERUANOS

## ESTRUCTURA ORGANICA DE LA GERENCIA CENTRAL DE SEGUROS



APROBADO : RESOLUCION N° 648-GG-IPSS-98 (20/11/98)  
RESOL. N° 286-PE-ESSALUD-00 (19/10/00)

VIGENTE HASTA QUE SE APRUEBE EL ROF DE GERENCIA CENTRAL DE RECAUDACION Y SEGUROS

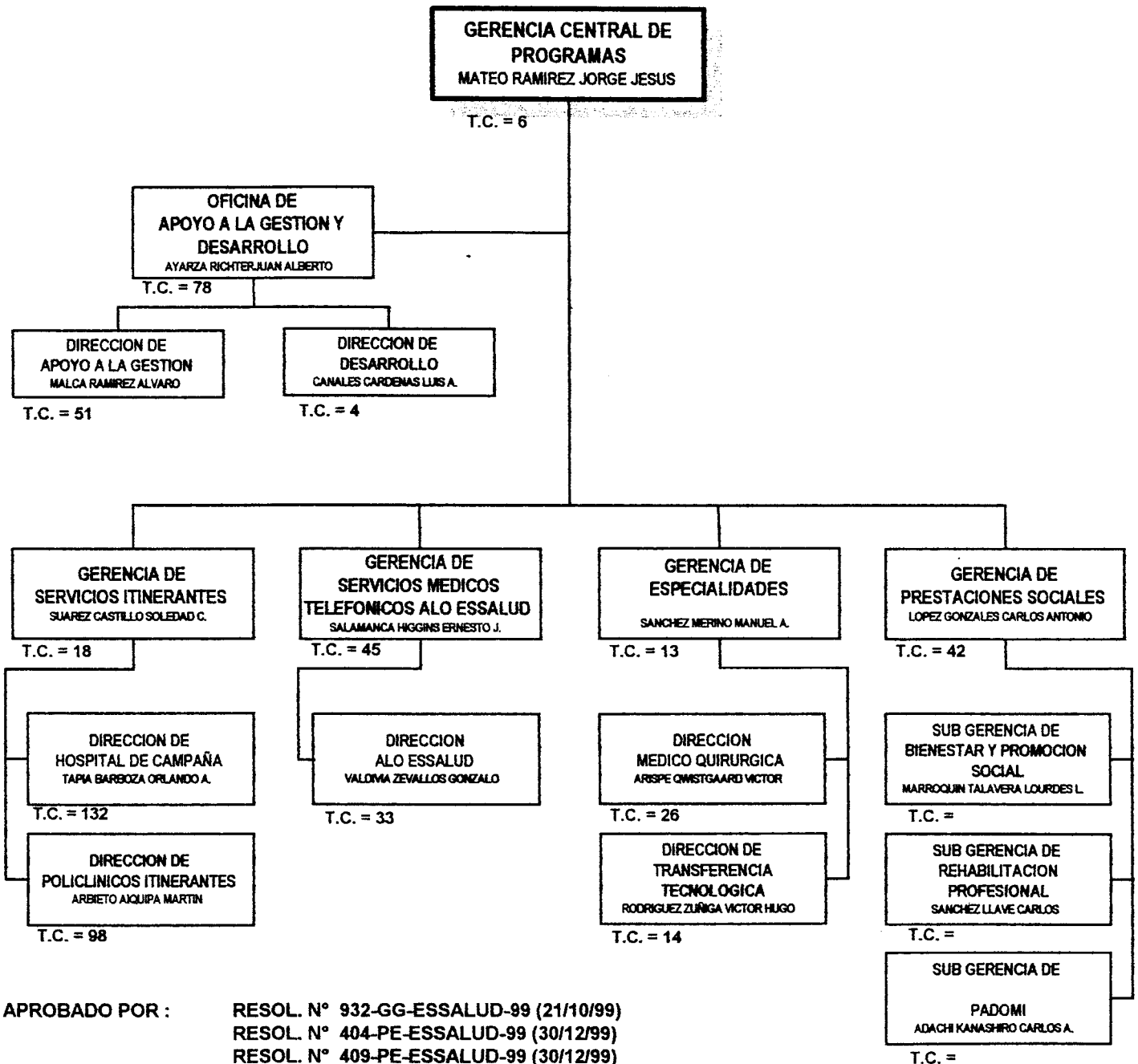
**CUADRO RESUMEN DE CARGOS POR NIVELES**

Organos	Total	%	Nivel				Area	
			Ejec.	Prof.	Tec.	Aux.	Adm.	Asis.
<b>GERENCIA CENTRAL DE RECAUDACION Y SEGUROS</b>	<b>532</b>	<b>100</b>	<b>95</b>	<b>162</b>	<b>262</b>	<b>13</b>	<b>522</b>	<b>9</b>
DESPACHO	77	14.47	11	12	53	1	76	0
OFICINA DE COORDINACION OPERATIVA	32	6.02	4	14	14	0	32	0
DESPACHO	11	2.07	1	5	5	0	11	0
SUB-GERENCIA DE COORDINACION REGIONAL	9	1.69	1	5	3	0	9	0
SUB GERENCIA DE APOYO OPERATIVO	7	1.32	1	2	4	0	7	0
SUB-GERENCIA DE APOYO TECNICO	5	0.94	1	2	2	0	5	0
<b>GERENCIA DE INVESTIGACION Y PLANEAMIENTO</b>	<b>46</b>	<b>8.65</b>	<b>11</b>	<b>21</b>	<b>14</b>	<b>0</b>	<b>45</b>	<b>0</b>
DESPACHO	12	2.26	3	6	3	0	12	0
SUB-GERENCIA DE NORMAS DE RECAUDACION	7	1.32	1	3	3	0	7	0
SUB-GERENCIA DE FISCALIZACION Y COBRANZA	12	2.26	1	6	5	0	12	0
SUB GERENCIA DE ESTUDIOS ECONOMICOS	8	1.5	4	2	2	0	8	0
SUB-GERENCIA DE EVALUACION Y CONTOL	4	0.75	1	3	0	0	4	0
<b>GERENCIA DE CREDITOS Y COBRANZAS</b>	<b>75</b>	<b>14.1</b>	<b>13</b>	<b>50</b>	<b>12</b>	<b>0</b>	<b>75</b>	<b>0</b>
DESPACHO	36	6.77	1	26	9	0	36	0
SUB-GERENCIA DE RECUPERACION Y FACTURACION	24	4.51	10	12	2	0	24	0
SUB-GERENCIA DE DE FRACCIONAMIENTO	9	1.69	1	7	1	0	9	0
SUB-GERENCIA DE RECLAMOS	6	1.13	1	5	0	0	6	0
<b>GERENCIA DE RECAUDACION</b>	<b>19</b>	<b>3.57</b>	<b>9</b>	<b>5</b>	<b>5</b>	<b>0</b>	<b>19</b>	<b>0</b>
DESPACHO	4	0.75	1	2	1	0	4	0
SUB-GERENCIA DE CONTROL DE RECAUDACION	5	0.94	2	2	1	0	5	0
SUB-GERENCIA DE CONTROL DE DEUDA	1	0.19	1	0	0	0	1	0
SUB-GERENCIA DE ACREDITACION	9	1.69	5	1	3	0	9	0
<b>GERENCIA DE ATENCION AL PUBLICO</b>	<b>186</b>	<b>34.96</b>	<b>26</b>	<b>41</b>	<b>108</b>	<b>11</b>	<b>179</b>	<b>7</b>
DESPACHO	9	1.69	1	2	6	0	9	0
SUB-GERENCIA DE ATENCION Y ORIENTACION	16	3.01	2	2	12	0	16	0
SUB-GERENCIA DE SUCURSALES	28	5.26	1	9	18	0	28	0
AGENCIA N° 01 LA MARINA	9	1.69	1	4	4	0	9	0
AGENCIA N° 02 LIMA INDUSTRIAL	5	0.94	1	3	1	0	4	1
AGENCIA N° 03 CENTRO CIVICO	6	1.13	1	0	3	2	5	1
AGENCIA N° 04 ARENALES	13	2.44	1	3	9	0	12	1
AGENCIA N° 05 SAN ISIDRO	13	2.44	1	1	10	1	13	0
AGENCIA N° 06 SAN BORJA	5	0.94	1	1	3	0	5	0
AGENCIA N° 07 SAN JUAN DE MIRAFLORES	6	1.13	1	1	4	0	6	0
AGENCIA N° 08 SAN JUAN DE LURIGANCHO	6	1.13	1	2	2	1	4	2
AGENCIA N° 09 SALAMANCA	7	1.32	1	2	4	0	7	0
AGENCIA N° 10 CERES	6	1.13	1	1	3	1	6	0
AGENCIA N° 11 RIMAC . CONO NORTE	5	0.94	1	1	2	1	4	1
AGENCIA N° 12 CALLAO	7	1.32	1	1	4	1	7	0
AGENCIA N° 13 COMAS	8	1.5	1	1	6	0	8	0
AGENCIA N° 14 SAN MARTIN DE PORRES	5	0.94	1	0	4	0	5	0
SUCURSAL CAÑETE	8	1.5	1	0	5	2	7	1

CUADRO RESUMEN DE CARGOS POR NIVELES

Organos	Total	%	Nivel				Area	
			Ejec.	Prof.	Tec.	Aux.	Adm.	Asis.
SUCURSAL HUACHO	10	1.88	1	6	2	1	10	0
SUCURSAL MALA	2	0.38	1	0	1	0	2	0
SUCURSAL SAYAN	3	0.56	1	1	1	0	3	0
SUCURSAL BARRANCA	2	0.38	1	0	0	1	2	0
SUCURSAL HUARAL	3	0.56	1	0	2	0	3	0
SUCURSAL CHANCAY	2	0.38	1	0	1	0	2	0
SUCURSAL PARAMONGA	2	0.38	1	0	1	0	2	0
SUB GERENCIA DE OPERACIONES	22	4.14	9	4	9	0	22	0
DESPACHO	4	0.75	1	1	2	0	4	0
DIVISION DE SUCURSALES LIMA	2	0.38	1	1	0	0	2	0
SUCURSAL CALLAO CONO NORTE	2	0.38	1	0	1	0	2	0
SUCURSAL OESTE	3	0.56	1	0	2	0	3	0
SUCURSAL ESTE	3	0.56	1	0	2	0	3	0
SUCURSAL SUR	3	0.56	1	1	1	0	3	0
SUCURSAL CAÑETE	2	0.38	1	0	1	0	2	0
SUCURSAL HUACHO	2	0.38	1	1	0	0	2	0
DIVISION OFICINAS DE PROVINCIAS	1	0.19	1	0	0	0	1	0
OFICINA DE APOYO ADMINISTRATIVO	10	1.88	1	2	7	0	10	0
OFICINA DE DISEÑO Y DESARROLLO DE PRODUCTOS DE SEG.	5	0.94	1	1	3	0	5	0
GERENCIA COMERCIAL	22	4.14	3	2	17	0	22	0
DESPACHO	5	0.94	1	0	4	0	5	0
SUB-GERENCIA DE SERVICIO AL CLIENTE	9	1.69	1	1	7	0	9	0
SUB-GERENCIA DE VENTAS	8	1.5	1	1	6	0	8	0
GERENCIA TECNICA	38	7.14	7	10	20	1	37	1
DESPACHO	3	0.56	1	1	1	0	3	0
OFICINA DE AUDITORIA DE SEGUROS	5	0.94	2	2	1	0	4	1
SUB-GERENCIA DE SEGUROS PRIVADOS DE SALUD	6	1.13	1	0	5	0	6	0
SUB-GERENCIA DE SEGUROS FINANCIEROS	9	1.69	1	3	4	1	9	0
SUB-GERENCIA DE SEGUROS PROPIOS	8	1.5	1	2	5	0	8	0
EVALUACION Y ADMINISTRACION DE RIE	7	1.32	1	2	4	0	7	0
<b>TOTAL CARGOS OCUPADOS</b>	<b>441</b>							
<b>TOTAL CARGOS VACANTES</b>	<b>91</b>							
<b>TOTAL DE CARGOS</b>	<b>532</b>							

## ESTRUCTURA ORGANICA DE LA GERENCIA CENTRAL DE PROGRAMAS



\* T.C. = TOTAL CARGOS

## CUADRO RESUMEN DE CARGOS POR NIVELES

Organos	Total	%	Nivel				Area	
			Ejec.	Prof.	Tec.	Aux.	Adm.	Asis.
<b>GERENCIA CENTRAL DE PROGRAMAS</b>	<b>1124</b>	<b>100</b>	<b>41</b>	<b>776</b>	<b>285</b>	<b>22</b>	<b>351</b>	<b>773</b>
DESPACHO	6	0.53	4	1	1	0	5	1
<b>OFICINA DE APOYO A LA GESTION Y DESARROLLO</b>	<b>133</b>	<b>11.83</b>	<b>3</b>	<b>34</b>	<b>96</b>	<b>0</b>	<b>126</b>	<b>7</b>
DESPACHO	78	6.94	1	13	64	0	77	1
DIRECCION DE APOYO A LA GESTION	51	4.54	1	20	30	0	45	6
DIRECCION DE DESARROLLO	4	0.36	1	1	2	0	4	0
<b>GERENCIA DE SERVICIOS ITINERANTES</b>	<b>248</b>	<b>22.06</b>	<b>6</b>	<b>179</b>	<b>62</b>	<b>1</b>	<b>40</b>	<b>208</b>
DESPACHO	18	1.6	1	10	7	0	10	8
DIRECCION DE HOSPITAL DE CAMPANA	128	11.39	1	105	21	1	4	124
DEPARTAMENTO MEDICO QUIRURGICO	4	0.36	1	1	2	0	2	2
DIRECCION DE POLICLINICOS ITINERANTES	94	8.36	1	62	31	0	23	71
DEPARTAMENTO MEDICO	2	0.18	1	0	1	0	1	1
DEPARTAMENTO DE AYUDA AL DIAGNOSTICO Y TRATAMIENTO	2	0.18	1	1	0	0	0	2
<b>GERENCIA DE ESPECIALIDADES</b>	<b>53</b>	<b>4.72</b>	<b>4</b>	<b>42</b>	<b>7</b>	<b>0</b>	<b>12</b>	<b>41</b>
DESPACHO	13	1.16	1	6	6	0	8	5
DIRECCION DE TRANSFERENCIA TECNOLOGICA	14	1.25	1	12	1	0	2	12
DIRECCION MEDICO QUIRURGICO	26	2.31	2	24	0	0	2	24
<b>GERENCIA DE SERVICIOS MEDICOS TELEFONICOS ALO ESSA</b>	<b>78</b>	<b>6.94</b>	<b>3</b>	<b>59</b>	<b>13</b>	<b>3</b>	<b>21</b>	<b>57</b>
DESPACHO	45	4	1	42	2	0	5	40
DIRECCION DE ALO ESSALUD LIMA	23	2.05	1	9	10	3	14	9
DIRECCION DE ALO ESSALUD PROVINCIAS	10	0.89	1	8	1	0	2	8
<b>GERENCIA DE PRESTACIONES SOCIALES</b>	<b>606</b>	<b>53.91</b>	<b>21</b>	<b>461</b>	<b>106</b>	<b>18</b>	<b>147</b>	<b>459</b>
DESPACHO	42	3.74	1	19	14	8	35	7
<b>SUB-GERENCIA DE REHABILITACION PROFESIONAL</b>	<b>17</b>	<b>1.51</b>	<b>1</b>	<b>8</b>	<b>7</b>	<b>1</b>	<b>12</b>	<b>5</b>
DIVISION DE REHABILITACION PROFESIONAL	4	0.36	1	1	2	0	3	1
DIVISION DE PROGRAMAS ESPECIALES	3	0.27	1	0	2	0	3	0
CERP LA VICTORIA	11	0.98	1	6	3	1	9	2
UNIDAD DE ADMINISTRACION	2	0.18	1	0	0	1	2	0
DIVISION DE EVALUACION INTEGRAL	2	0.18	1	0	0	1	2	0
DIVISION DE FORMACION LABORAL	2	0.18	1	0	0	1	2	0
DIVISION DE INTEGRACION SOCIO-LABORAL	3	0.27	1	0	0	2	3	0
CERP CALLAO	20	1.78	1	13	6	0	13	7
UNIDAD DE ADMINISTRACION	2	0.18	1	0	1	0	2	0
DIVISION DE EVALUACION INTEGRAL	1	0.09	1	0	0	0	1	0
DIVISION DE FORMACION LABORAL	2	0.18	1	1	0	0	1	1
DIVISION DE INTEGRACION SOCIO-LABORAL	2	0.18	1	0	1	0	2	0
<b>SUB-GERENCIA DE BIENESTAR Y PROMOCION SOCIAL</b>	<b>17</b>	<b>1.51</b>	<b>1</b>	<b>6</b>	<b>10</b>	<b>0</b>	<b>15</b>	<b>2</b>
DIVISION DE BIENESTAR	2	0.18	1	1	0	0	1	1
DIVISION DE PROMOCION SOCIAL	3	0.27	1	1	0	1	2	1
DIVISION DE PRESTACIONES SOCIALES	2	0.18	1	0	1	0	2	0
<b>SUB-GERENCIA DE PRESTACIONES DE ATENCION DOMICIALI</b>	<b>465</b>	<b>41.37</b>	<b>1</b>	<b>404</b>	<b>58</b>	<b>2</b>	<b>34</b>	<b>431</b>
DIRECCION PADOMI LIMA	2	0.18	1	1	0	0	1	1
DIRECCION PADOMI PROVINCIAS	2	0.18	1	0	1	0	2	0
<b>TOTAL CARGOS OCUPADOS</b>	<b>1079</b>							
<b>TOTAL CARGOS VACANTES</b>	<b>45</b>							
<b>TOTAL DE CARGOS</b>	<b>1124</b>							

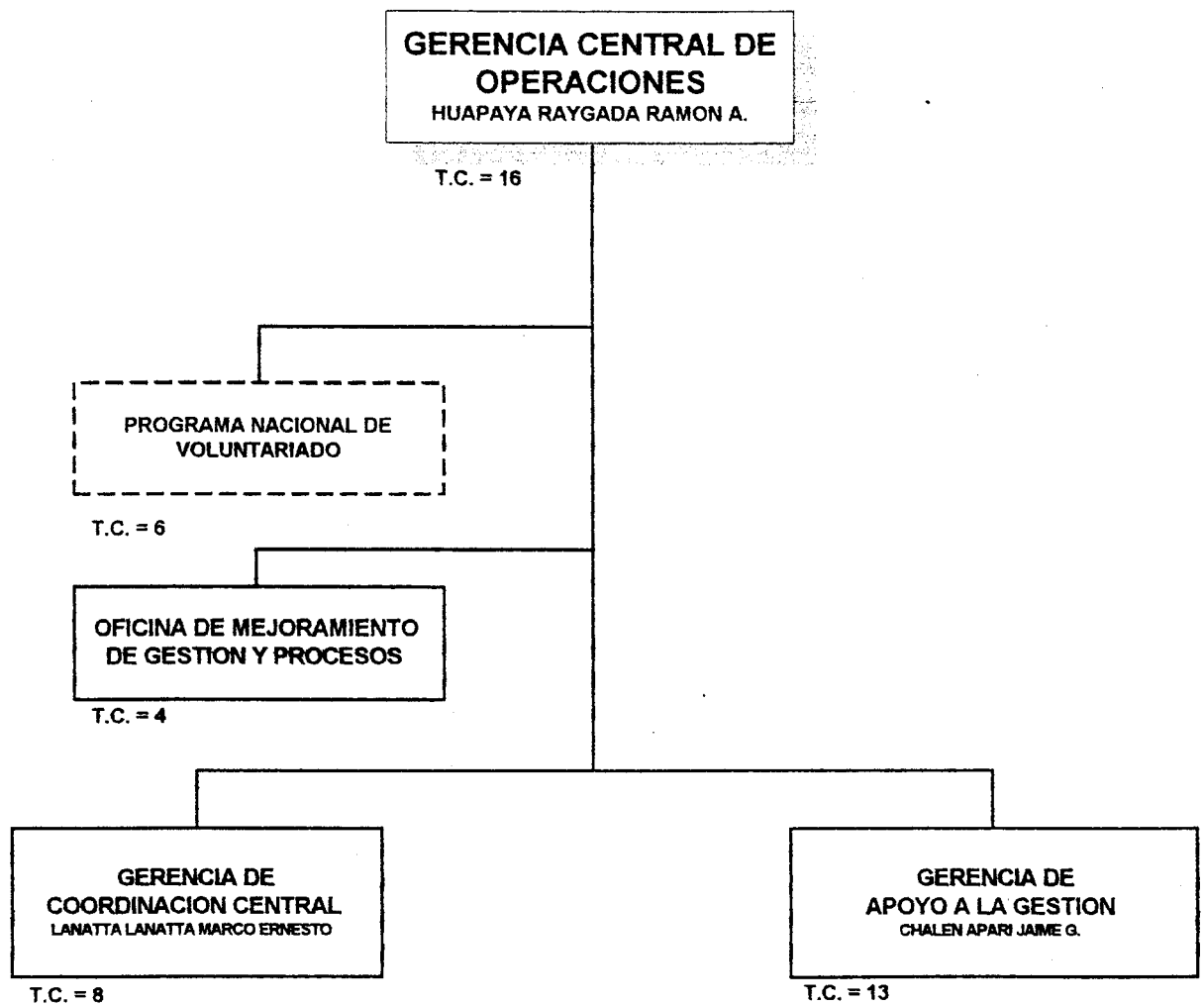
**CUADRO RESUMEN DE CARGOS POR NIVELES**

Organos	Total	%	Nivel				Area	
			Ejec.	Prof.	Tec.	Aux.	Adm.	Asis.
<b>CENTRO DE REHABILITACION PROFESIONAL CALLAO</b>	27	100.00	5	14	8	0	19	8
DESPACHO	20	74.07	1	13	6	0	13	7
UNIDAD DE ADMINISTRACION	2	7.41	1	0	1	0	2	0
DIVISION DE EVALUACION INTEGRAL	1	3.70	1	0	0	0	1	0
DIVISION DE FORMACION LABORAL	2	7.41	1	1	0	0	1	1
DIVISION DE INTEGRACION SOCIO-LABORAL	2	7.41	1	0	1	0	2	0

**CUADRO RESUMEN DE CARGOS POR NIVELES**

Organos	Total	%	Nivel				Area	
			Ejec.	Prof.	Tec.	Aux.	Adm.	Asis.
<b>CENTRO DE REHABILITACION PROFESIONAL LA VICTORIA</b>	<b>20</b>	<b>100</b>	<b>5</b>	<b>6</b>	<b>3</b>	<b>6</b>	<b>18</b>	<b>2</b>
DESPACHO	11	55.00	1	6	3	1	9	2
UNIDAD DE ADMINISTRACION	2	10.00	1	0	0	1	2	0
DIVISION DE EVALUACION INTEGRAL	2	10.00	1	0	0	1	2	0
DIVISION DE FORMACION LABORAL	2	10.00	1	0	0	1	2	0
DIVISION DE INTEGRACION SOCIO-LABORAL	3	15.00	1	0	0	2	3	0

## ESTRUCTURA ORGANICA DE LA GERENCIA CENTRAL DE OPERACIONES



APROBADO POR : RESOLUCION N° 409-PE-ESSALUD-99 (30/12/99)

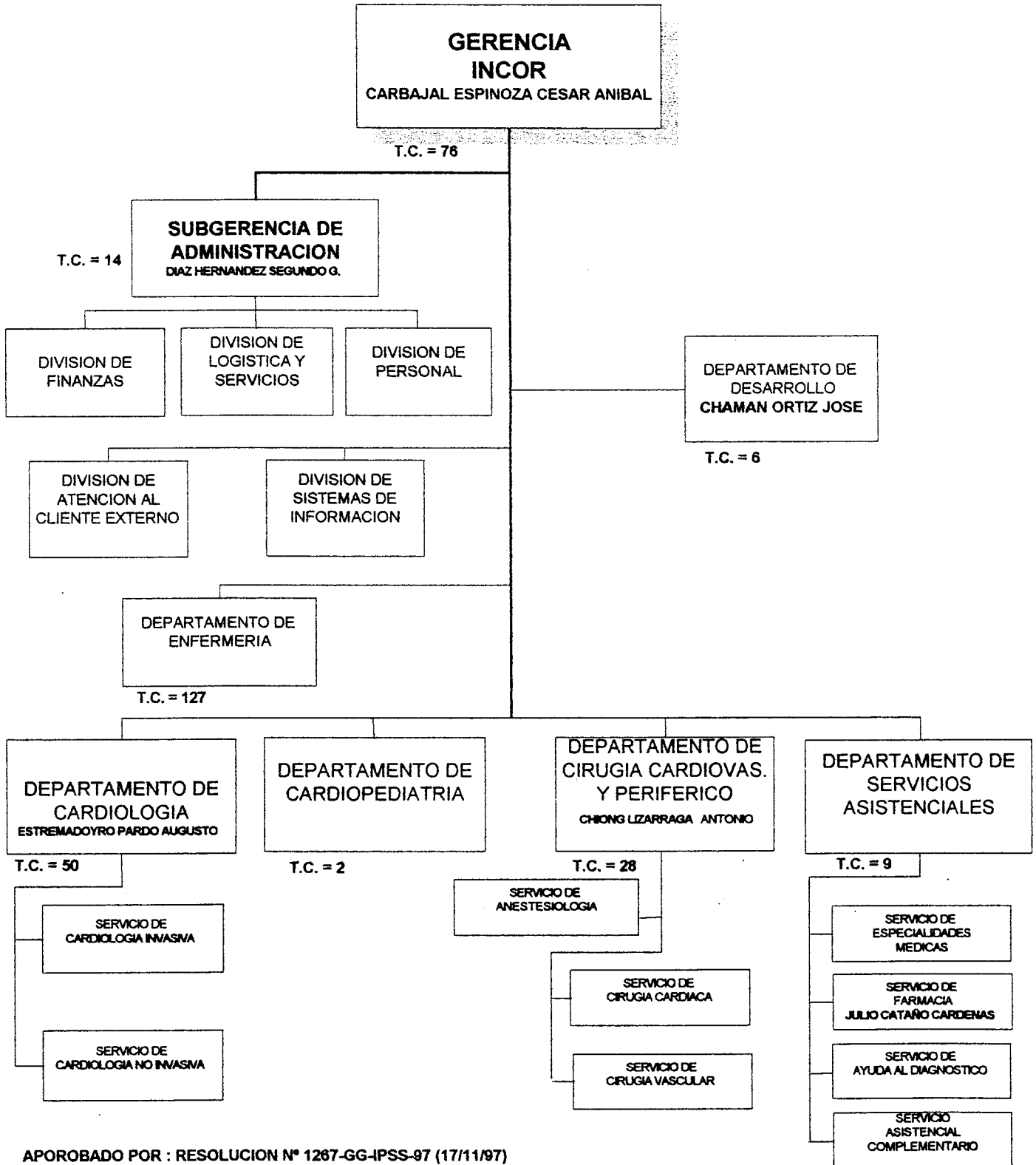
\* T.C. = TOTAL CARGOS

**CUADRO RESUMEN DE CARGOS POR NIVELES**

Organos	Total	%	Nivel				Area	
			Ejec.	Prof.	Tec.	Aux.	Adm.	Asis.
GERENCIA CENTRAL DE OPERACIONES	47	100	22	16	9	0	41	6
GERENCIA CENTRAL	16	34.04	3	5	8	0	11	5
PROGRAMA NACIONAL DE VOLUNTARIADO	6	12.77	3	2	1	0	6	0
OFICINA DE MEJORAMIENTO DE GESTION Y PROCESOS	4	8.51	1	3	0	0	3	1
GERENCIA DE COORDINACION CENTRAL	8	17.02	5	3	0	0	8	0
GERENCIA DE APOYO A LA GESTION	13	27.66	10	3	0	0	13	0
<b>TOTAL CARGOS OCUPADOS</b>	<b>32</b>							
<b>TOTAL CARGOS VACANTES</b>	<b>15</b>							
<b>TOTAL DE CARGOS</b>	<b>47</b>							

**ESTRUCTURAS ORGANICAS**  
**DE**  
**INSTITUTOS**

## ESTRUCTURA ORGANICA DEL INSTITUTO NACIONAL DEL CORAZON



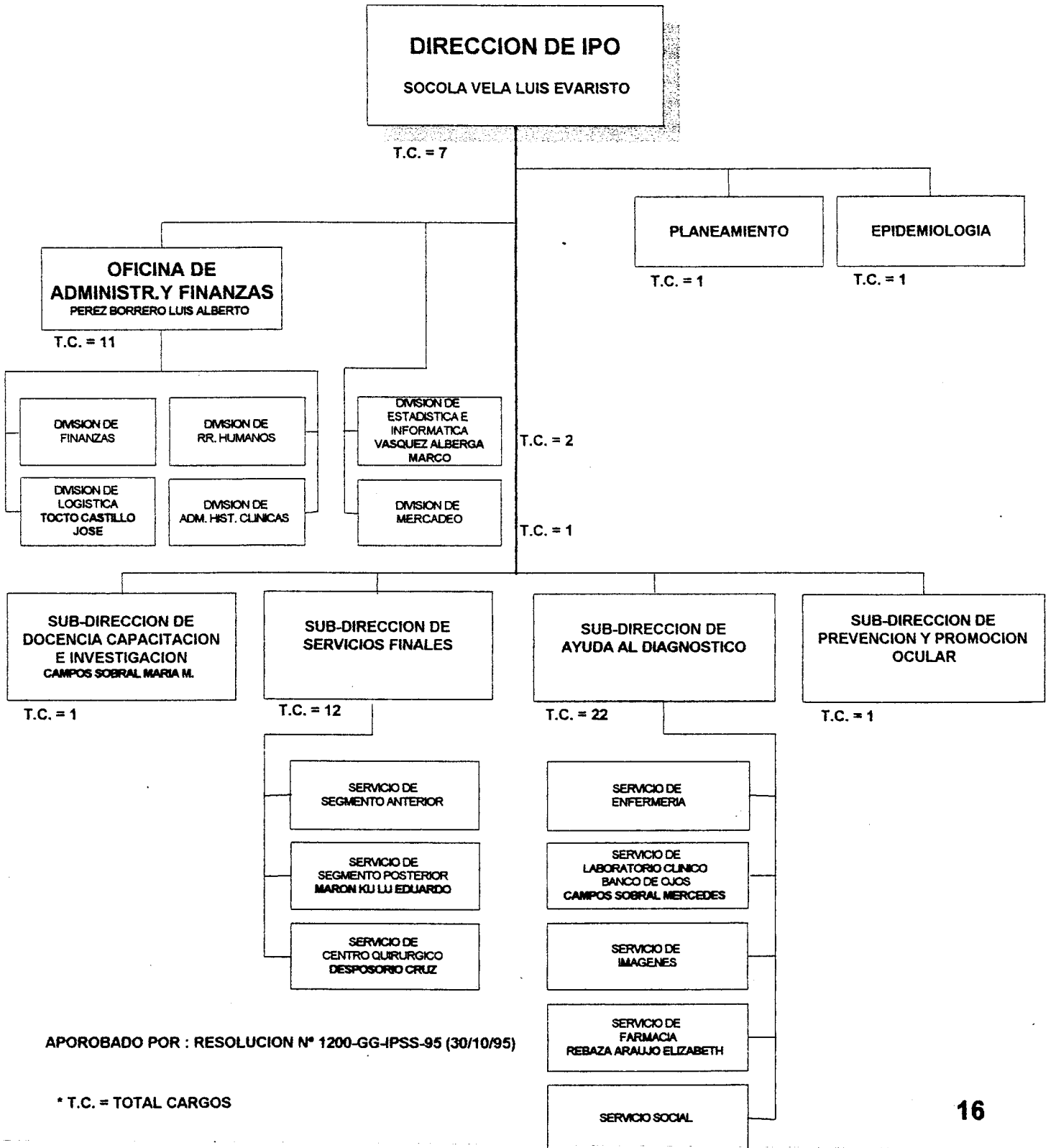
APOROBADO POR : RESOLUCION N° 1267-GG-IPSS-97 (17/11/97)

\* T.C. = TOTAL CARGOS

**CUADRO RESUMEN DE CARGOS POR NIVELES**

Organos	Total	%	Nivel				Area	
			Ejec.	Prof.	Tec.	Aux.	Adm.	Asis.
<b>INSTITUTO NACIONAL DEL CORAZON</b>	<b>312</b>	<b>100</b>	<b>27</b>	<b>192</b>	<b>80</b>	<b>13</b>	<b>38</b>	<b>274</b>
DESPACHO	76	24.36	1	40	32	3	21	55
DEPARTAMENTO DE DESARROLLO	6	1.92	1	3	1	1	5	1
SUB-GERENCIA DE ADMINISTRACION	14	4.49	6	5	3	0	8	6
DEPARTAMENTO DE ENFERMERIA	127	40.71	5	76	38	8	2	125
DEPARTAMENTO DE CARDIOLOGIA	50	16.03	4	42	3	1	1	49
DEPARTAMENTO DE CARDIOPEDIATRIA	2	0.64	1	1	0	0	0	2
DEPARTAMENTO CIRUGIA CARDIOVASCULAR Y PERIFERICA	28	8.97	4	21	3	0	1	27
DEPARTAMENTO DE SERVICIOS ASISTENCIALES	9	2.88	5	4	0	0	0	9
<b>TOTAL CARGOS OCUPADOS</b>	<b>252</b>							
<b>TOTAL CARGOS VACANTES</b>	<b>60</b>							
<b>TOTAL DE CARGOS</b>	<b>312</b>							

## ORGANIGRAMA ESTRUCTURAL DEL INSTITUTO PERUANO DE OFTALMOLOGIA



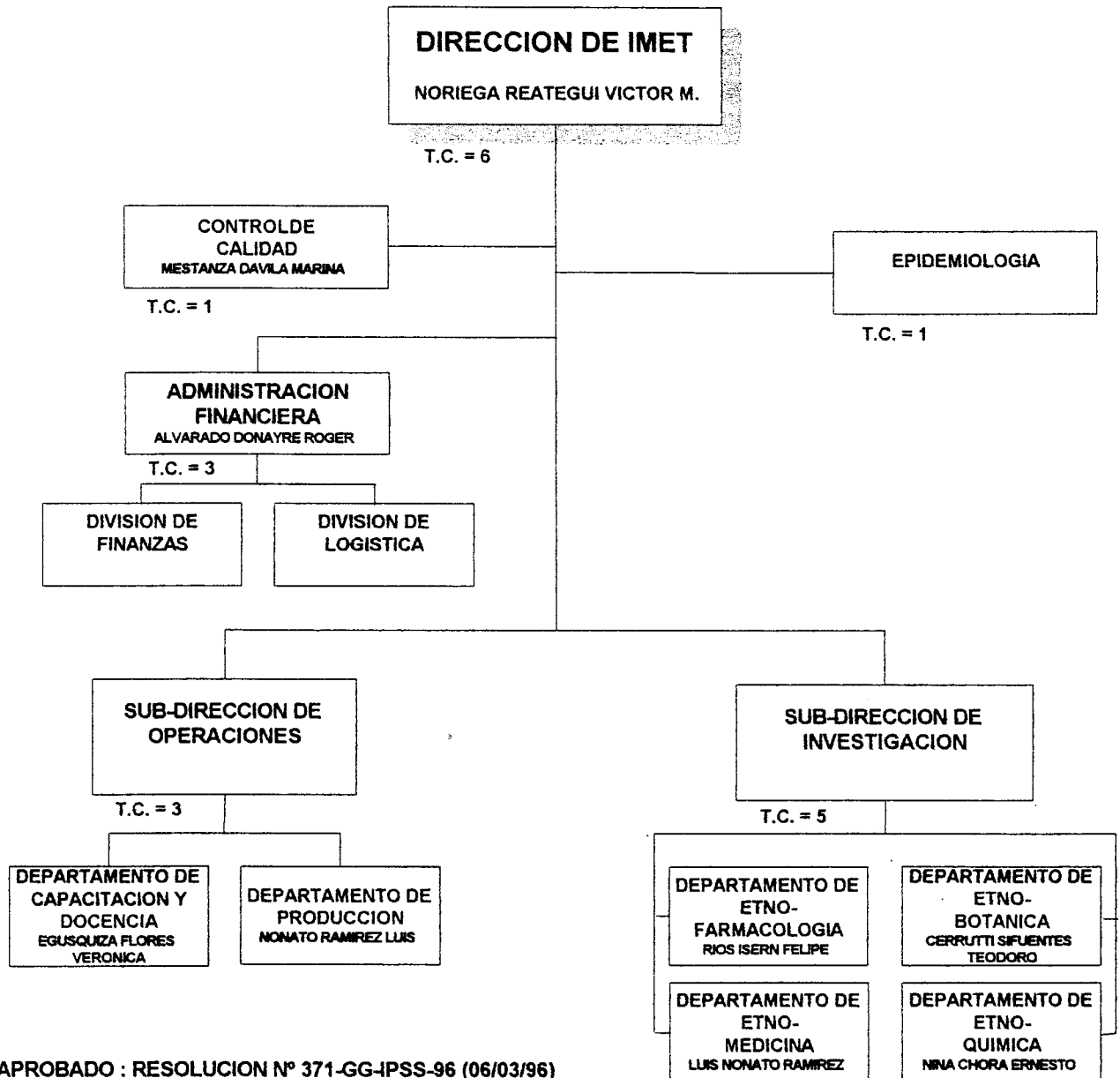
APROBADO POR : RESOLUCION N° 1200-GG-IPSS-95 (30/10/95)

\* T.C. = TOTAL CARGOS

**CUADRO RESUMEN DE CARGOS POR NIVELES**

Organos	Total	%	Nivel				Area	
			Ejec.	Prof.	Tec.	Aux.	Adm.	Asis.
<b>INSTITUTO PERUANO DE OFTALMOLOGIA</b>	<b>59</b>	<b>100</b>	<b>22</b>	<b>20</b>	<b>16</b>	<b>1</b>	<b>23</b>	<b>36</b>
DESPACHO	7	11.86	1	3	3	0	4	3
DIVISION DE PLANEAMIENTO	1	1.69	1	0	0	0	1	0
DIVISION DE EPIDEMIOLOGIA	1	1.69	1	0	0	0	0	1
DIVISION DE ESTADISTICA E INFORMATICA	2	3.39	1	0	1	0	2	0
DIVISION DE MERCADEO	1	1.69	1	0	0	0	1	0
OFICINA DE ADMINISTRACION Y FINANZAS	11	18.64	5	2	4	0	11	0
SUB-DIRECCION DE DOCENCIA, CAPACITACION E INVESTIGACION	1	1.69	1	0	0	0	1	0
SUB-DIRECCION DE SERVICIOS FINALES	12	20.34	4	8	0	0	1	11
SUB-DIRECCION DE AYUDA AL DIAGNOSTICO	22	37.29	6	7	8	1	1	21
SUB-DIRECCION DE PREVENCION Y PROMOCION OCULAR	1	1.69	1	0	0	0	1	0
<b>TOTAL CARGOS OCUPADOS</b>	<b>35</b>							
<b>TOTAL CARGOS VACANTES</b>	<b>24</b>							
<b>TOTAL DE CARGOS</b>	<b>59</b>							

## ESTRUCTURA ORGANICA DEL INSTITUTO DE MEDICINA TRADICIONAL

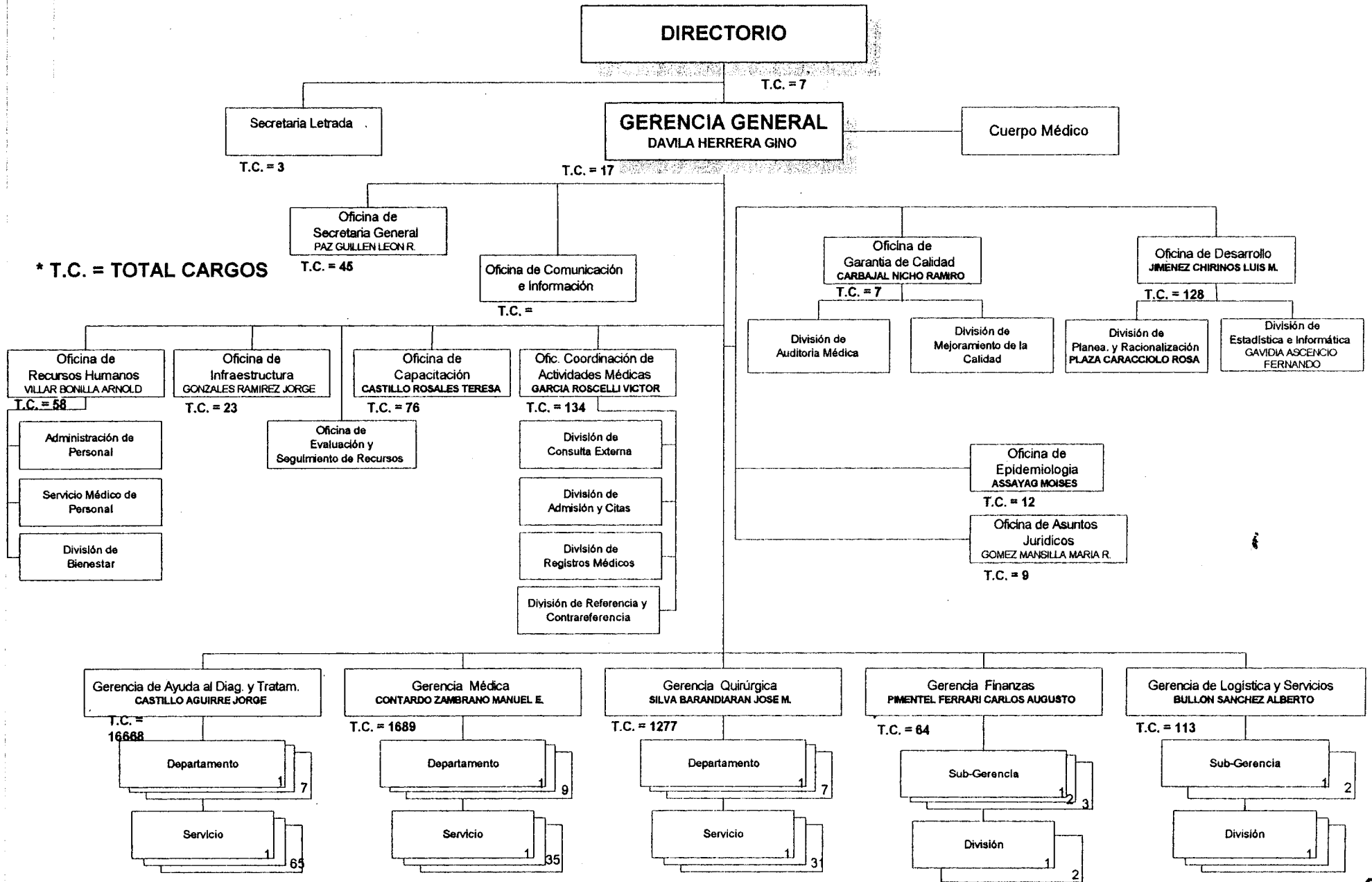


APROBADO : RESOLUCION Nº 371-GG-IPSS-96 (06/03/96)

\* T.C. = TOTAL CARGOS

**ESTRUCTURAS ORGANICAS**  
**DE**  
**HOSPITALES NACIONALES**

# ESTRUCTURA ORGANICA DEL HOSPITAL NACIONAL EDGARDO REBAGLIATI MARTINS

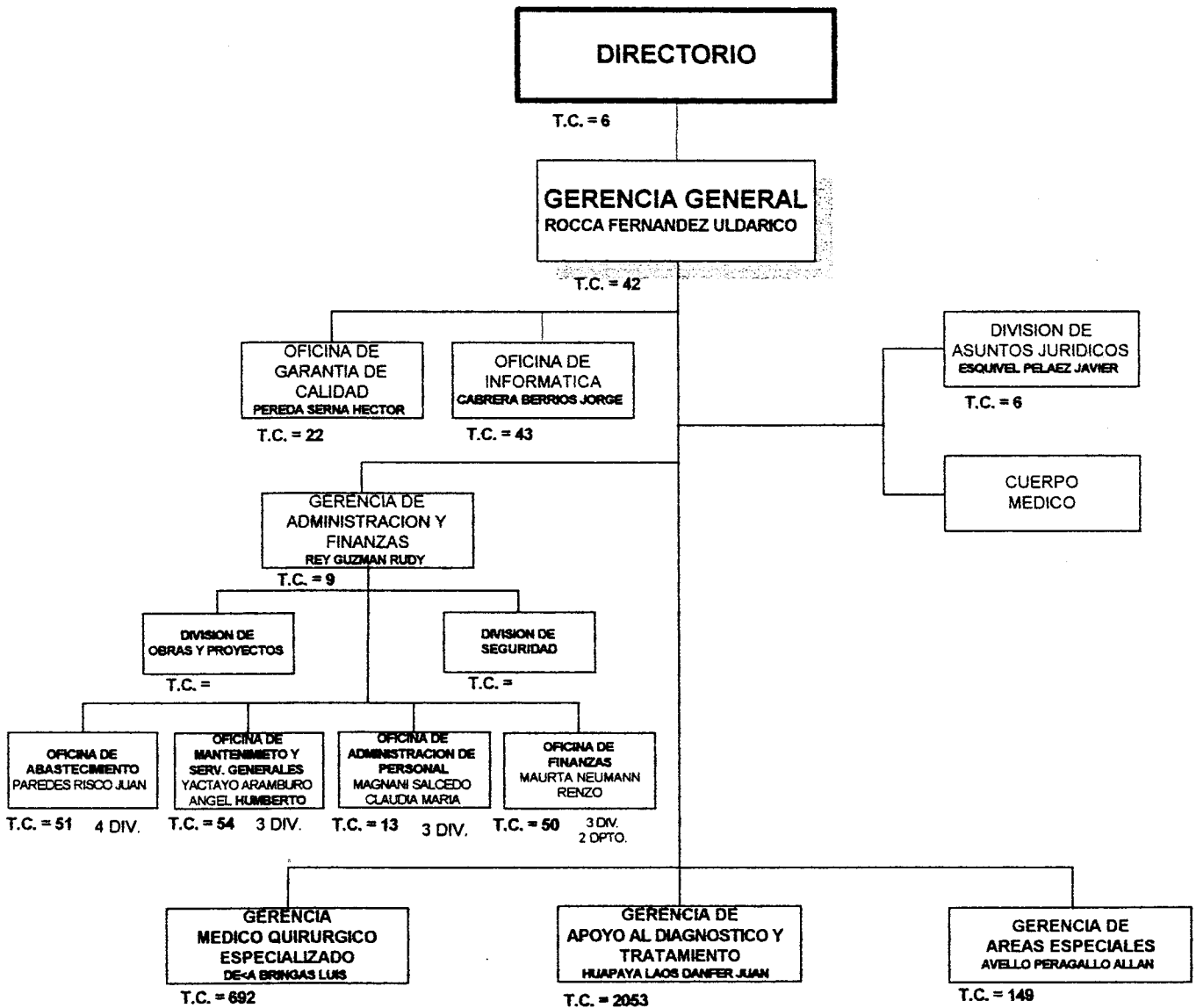


APROBADO POR : ACUERDO N° 064-32-D-HNERM-IPSS-98 (02/09/98)

## CUADRO RESUMEN DE CARGOS POR NIVELES

Organos	Total	%	Nivel				Area	
			Ejec.	Prof.	Tec.	Aux.	Adm.	Asis.
<b>HOSPITAL NACIONAL EDGARDO REBAGLIATI MARTINS</b>	<b>5326</b>	<b>100</b>	<b>230</b>	<b>3055</b>	<b>1214</b>	<b>827</b>	<b>682</b>	<b>4644</b>
DIRECTORIO	5	0.09	1	0	4	0	5	0
DESPACHO DEL DIRECTORIO	2	0.04	0	0	2	0	2	0
SECRETARIA LETRADA	3	0.06	1	0	2	0	3	0
GERENCIA GENERAL	510	9.58	26	138	262	84	349	161
DESPACHO DE GERENCIA GENERAL	17	0.32	3	8	6	0	15	2
SECRETARIA GENERAL	45	0.84	4	5	32	4	41	4
OFICINA DE DESARROLLO	128	2.4	3	7	107	11	120	8
OFICINA DE GARANTIA DE CALIDAD	7	0.13	3	1	3	0	6	1
OFICINA DE EPIDEMIOLOGIA	12	0.23	1	7	4	0	5	7
OFICINA DE CAPACITACION, DOCENCIA E INVESTIGACION	76	1.43	1	69	3	3	5	71
OFICINA DE RECURSOS HUMANOS	58	1.09	3	14	27	14	38	20
OFICINA DE INFRAESTRUCTURA	23	0.43	1	6	6	10	16	7
OFICINA DE EVALUACION Y SEGUIMIENTO DE RECURSOS ES	1	0.02	1	0	0	0	1	0
OFICINA DE COORDINACION DE ACTIVIDADES MEDICAS	134	2.52	5	16	72	41	93	41
OFICINA DE ASUNTOS JURIDICOS	9	0.17	1	5	2	1	9	0
GERENCIA DE LOGISTICA Y SERVICIOS	113	2.12	11	10	63	29	100	13
DESPACHO	5	0.09	1	1	2	1	5	0
SUB GERENCIA DE LOGISTICA	41	0.77	5	3	22	11	39	2
SUB-GERENCIA DE SERVICIOS GENERALES	67	1.26	5	6	39	17	56	11
GERENCIA DE FINANZAS	64	1.2	6	13	33	12	57	7
DESPACHO	6	0.11	1	3	2	0	6	0
SUB-GERENCIA DE CONTABILIDAD	27	0.51	3	5	16	3	26	1
SUB-GERENCIA DE PRESUPUESTO	5	0.09	1	2	0	2	4	1
SUB-GERENCIA DE TESORERIA	26	0.49	1	3	15	7	21	5
GERENCIA MEDICA	1689	31.71	73	1117	273	226	78	1611
DESPACHO	10	0.19	1	1	6	2	9	1
DEPARTAMENTO DE SISTEMAS NEUROLOGICOS	96	1.8	3	65	15	13	4	92
DEPARTAMENTO DE APARATO DIGESTIVO	40	0.75	4	29	3	4	2	38
DEPARTAMENTO DE ENFERMEDADES SISTEMICAS	60	1.13	6	45	4	5	5	55
DEPARTAMENTO DE MEDICINA INTERNA	408	7.66	22	250	63	73	14	394
DEPARTAMENTO DE ONCOHEMATOLOGIA Y RADIOTERAPIA	58	1.09	4	43	6	5	7	51
DEPARTAMENTO DE SALUD MENTAL	86	1.61	8	63	14	1	9	77
DEPARTAMENTO DE EMERGENCIA	198	3.72	5	110	32	51	14	184
DEPARTAMENTO DE CUIDADOS INTENSIVOS	311	5.84	6	231	69	5	4	307
DEPARTAMENTO DE MEDICINA INFANTIL	422	7.92	14	280	61	67	10	412
GERENCIA QUIRURGICA	1277	23.98	61	878	157	181	33	1244
DESPACHO	24	0.45	1	20	3	0	4	20
DEPARTAMENTO DE CIRUGIA DEL TORAX Y CARDIOVASCULAR	132	2.48	6	88	23	15	4	128
DEPARTAMENTO NEFRO UROLOGICO	190	3.57	7	128	22	33	7	183
DEPARTAMENTO DE CABEZA Y CUELLO	84	1.58	5	74	4	1	1	83
DEPARTAMENTO DE CIRUGIA GENERAL	366	6.87	27	229	57	53	4	362
DEPARTAMENTO DE CENTRO QUIRURGICO Y ANESTESIOLOGIA	104	1.95	4	84	7	9	2	102
DEPARTAMENTO DE GINECO OBSTETRICIA	377	7.08	11	255	41	70	11	366
GERENCIA DE APOYO AL DIAGNOSTICO Y TRATAMIENTO	1668	31.32	52	899	422	295	60	1608
DESPACHO	21	0.39	7	7	7	0	9	12
DEPARTAMENTO DE IMAGENOLOGIA Y RADIOLOGICO	120	2.25	4	91	8	17	7	113
DEPARTAMENTO DE PATOLOGIA CLINICA	154	2.89	7	111	9	27	8	146
DEPARTAMENTO DE ANATOMIA PATOLOGICA	56	1.05	4	42	7	3	6	50
DEPARTAMENTO DE MEDICINA FISICA Y REHABILITACION	99	1.86	4	89	1	5	4	95
DEPARTAMENTO DE APOYO MEDICO	147	2.76	5	106	6	30	5	142
DEPARTAMENTO DE FARMACIA	99	1.86	3	27	33	36	10	89
DEPARTAMENTO DE ENFERMERIA	972	18.25	18	426	351	177	11	961
<b>TOTAL CARGOS OCUPADOS</b>	<b>4752</b>							
<b>TOTAL CARGOS VACANTES</b>	<b>574</b>							
<b>TOTAL DE CARGOS</b>	<b>5326</b>							

## ESTRUCTURA ORGANICA DEL HOSPITAL NACIONAL GUILLERMO ALMENARA IRIGOYEN FEB-2000



APROBADO : ACUERDO N° 11-17-D-HNGAI-IPSS-98 (06/05/98)  
 RESOLUC. N° 520-GG-HNGAI-IPSS-98 (28/09/98)  
 ACUERDO N° 017-12-D-HNGAI-IPSS-99 (30/03/99)  
 ACUERDO N° 015-004-D-HNGAI-ESSALUD-2000 (24/02/00)  
 RESOLUC. N° 404-GG-HNGAI-ESSALUD-200 (08/05/00)

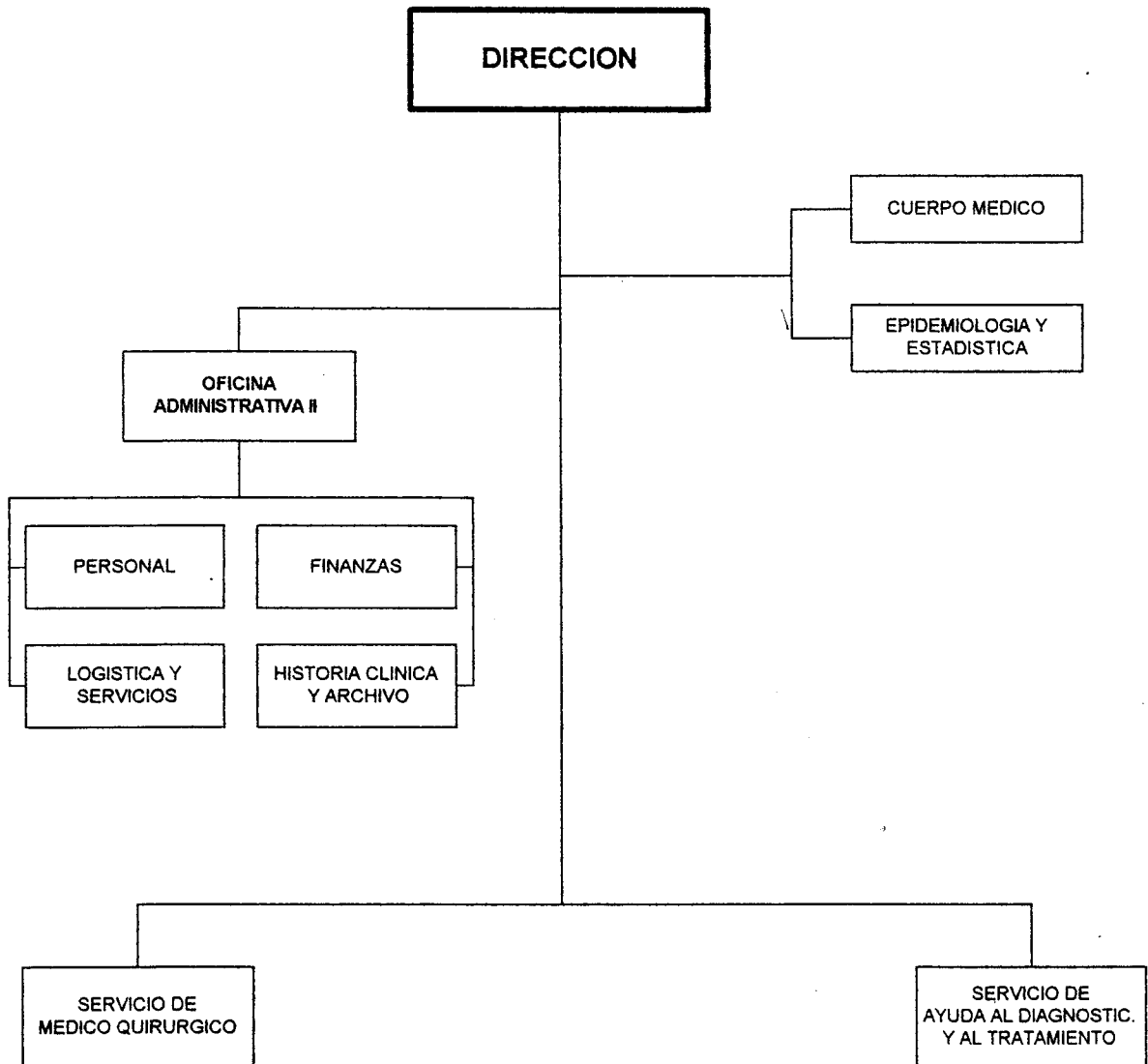
\* T.C. = TOTAL CARGOS

**CUADRO RESUMEN DE CARGOS POR NIVELES**

Organos	Total	%	Nivel				Area	
			Ejec.	Prof.	Tec.	Aux.	Adm.	Asis.
<b>HOSPITAL NACIONAL GUILLERMO ALMENARA IRIGOYEN</b>	<b>3187</b>	<b>100</b>	<b>173</b>	<b>1823</b>	<b>836</b>	<b>355</b>	<b>484</b>	<b>2703</b>
DIRECTORIO	3	0.09	2	0	1	0	3	0
DESPACHO DE DIRECTORIO	1	0.03	1	0	0	0	1	0
OFICINA ADMINISTRATIVA IV SECRETARIA DE DIRECTORIO	2	0.06	1	0	1	0	2	0
GERENCIA GENERAL	113	3.55	19	23	58	13	86	27
DESPACHO DE GERENCIA GENERAL	15	0.47	5	4	5	1	15	0
DIVISION DE ASUNTOS JURIDICOS	6	0.19	1	2	3	0	6	0
DEPARTAMENTO DE MERCADEO HOSPITALARIO	2	0.06	1	1	0	0	0	2
OFICINA ADMINISTRATIVA IV SECRETARIA Y TRAMITE DOC	12	0.38	1	1	4	6	11	1
DIVISION DE INFORMATICA	43	1.35	1	3	34	5	41	2
OFICINA DE GARANTIA DE CALIDAD	22	0.69	6	11	4	1	4	18
OFICINA DE INVESTIGACION Y DESARROLLO	2	0.06	2	0	0	0	0	2
OFICINA DE CAPACITACION E INVESTIGACION	10	0.31	1	1	8	0	9	1
OFICINA DE PROGRAMACION DE INSUMOS MEDICOS	1	0.03	1	0	0	0	0	1
GERENCIA DE ADMINISTRACION Y FINANZAS	177	5.55	22	36	108	11	168	9
DESPACHO	9	0.28	3	2	2	2	9	0
OFICINA DE ADMINISTRACION DE PERSONAL	13	0.41	4	0	8	1	13	0
OFICINA DE FINANZAS	50	1.57	6	11	31	2	43	7
OFICINA DE ABASTECIMIENTO	51	1.6	5	13	32	1	51	0
OFICINA DE MANTENIMIENTO Y SERVICIOS GENERALES	54	1.69	4	10	35	5	52	2
GERENCIA MEDICO QUIRURGICO	692	21.71	63	574	42	13	37	655
DESPACHO	7	0.22	1	3	2	1	4	3
OFICINA DE PRESTACIONES MEDICAS CONTRATADAS	1	0.03	1	0	0	0	0	1
CONTROL DE CALIDAD	2	0.06	1	1	0	0	0	2
OFICINA DE COORDINACION DE PRODUCCION HOSPITALARIA	2	0.06	1	1	0	0	0	2
DEPARTAMENTO DE MEDICINA INTERNA	98	3.07	6	86	5	1	6	92
DEPARTAMENTO DE CIRUGIA GENERAL	59	1.85	8	48	3	0	3	56
DEPARTAMENTO DE GINECO-OBSTETRICIA	46	1.44	3	40	1	2	2	44
DEPARTAMENTO DE PEDIATRIA	67	2.1	4	61	2	0	2	65
DEPARTAMENTO DE NEUROCIRUGIA	32	1	5	26	1	0	2	30
DEPARTAMENTO MEDICO QUIRURGICO ESPECIALIZADO I	95	2.98	6	80	7	2	2	93
DEPARTAMENTO MEDICO QUIRURGICO ESPECIALIZADO II	103	3.23	6	85	8	4	4	99
DEPARTAMENTO MEDICO QUIRURGICO ESPECIALIZADO III	98	3.07	7	83	6	2	6	92
DEPARTAMENTO DE PSIQUIATRIA	35	1.1	5	27	2	1	3	32
DEPARTAMENTO DE CIRUGIA EXPERIMENTAL	6	0.19	1	2	3	0	1	5
DEPARTAMENTO DE ONCOLOGIA	17	0.53	3	13	1	0	1	16
DEPARTAMENTO DE NEFROLOGIA	24	0.75	5	18	1	0	1	23
GERENCIA DE AREAS ESPECIALES	149	4.68	14	124	10	1	6	143
DESPACHO	2	0.06	1	0	0	1	1	1
CONTROL DE CALIDAD	1	0.03	1	0	0	0	0	1
DEPARTAMENTO DE ANESTESIOLOGIA Y REANIMACION	69	2.17	5	62	2	0	2	67
DEPARTAMENTO DE CUIDADOS CRITICOS	39	1.22	3	33	3	0	2	37
DEPARTAMENTO DE EMERGENCIAS	38	1.19	4	29	5	0	1	37
GERENCIA DE APOYO AL DIAGNOSTICO Y TRATAMIENTO	2053	64.42	53	1066	617	317	184	1869
DESPACHO	11	0.35	2	1	7	1	8	3
DEPARTAMENTO DE ASISTENCIA A LA SALUD	266	8.35	6	112	49	99	16	250
DEPARTAMENTO DE ENFERMERIA	1114	34.95	24	637	322	131	21	1093
DIVISION DE ADMISION	141	4.42	4	4	117	16	75	66
DEPARTAMENTO DE PATOLOGIA CLINICA	191	5.99	5	118	41	27	17	174
DEPARTAMENTO ANATOMIA PATOLOGICA	44	1.38	3	28	7	6	4	40
DEPARTAMENTO DE DIAGNOSTICO POR IMAGENES	116	3.64	4	74	31	7	15	101
DEPARTAMENTO DE MEDICINA DE REHABILITACION	170	5.33	5	92	43	30	28	142
<b>TOTAL CARGOS OCUPADOS</b>	<b>2904</b>							
<b>TOTAL CARGOS VACANTES</b>	<b>283</b>							
<b>TOTAL DE CARGOS</b>	<b>3187</b>							

**ESTRUCTURAS ORGANICAS**  
**DE**  
**HOSPITALES III – II - I**

## ESTRUCTURA ORGANICA DE POLICLINICO



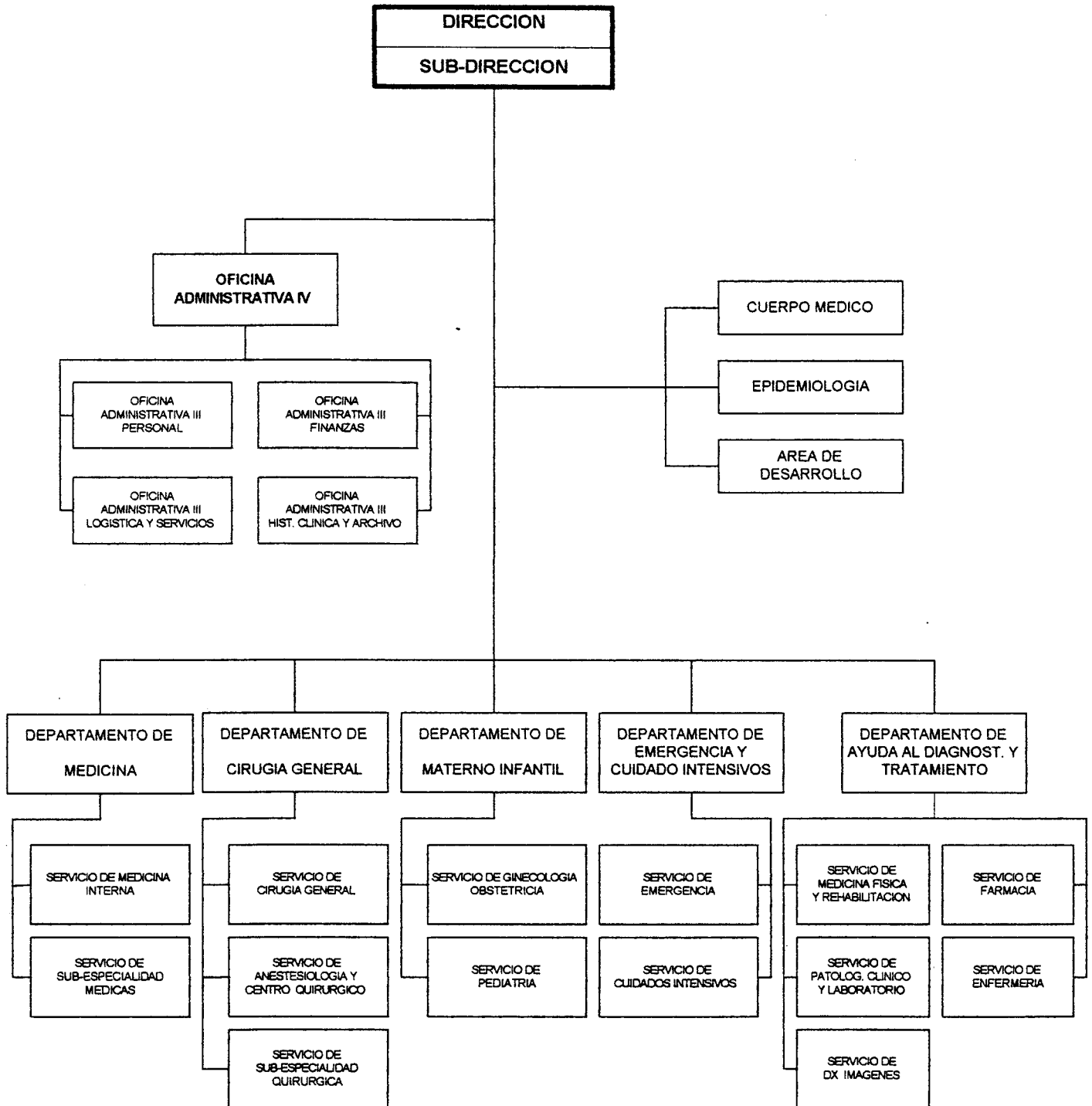
APROBADO POR : RESOLUCION N° 894-DE-IPSS-92 (08/06/92)



# EsSalud

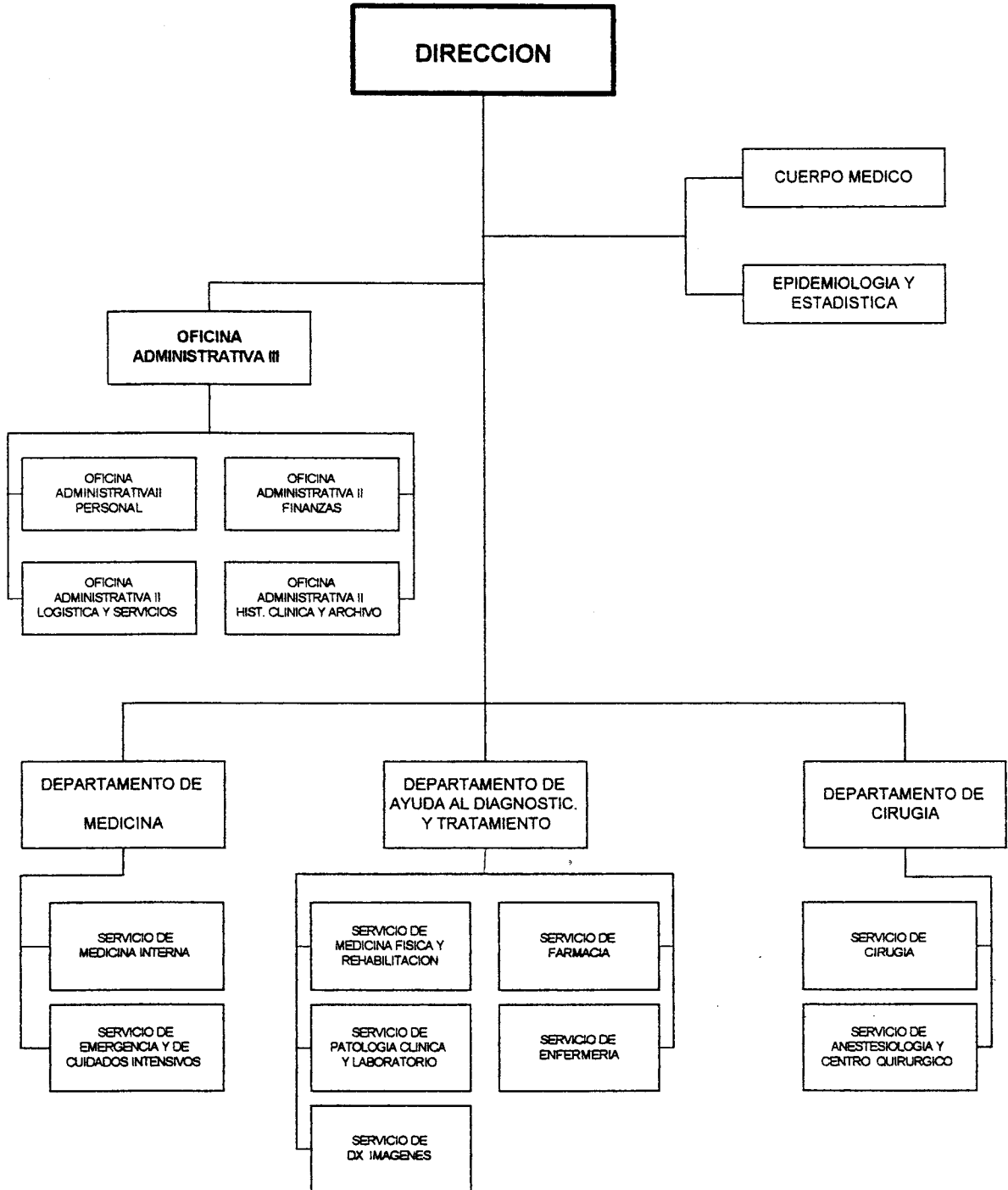
MAS SALUD PARA MAS PERUANOS

## ESTRUCTURA ORGANICA DE HOSPITAL III



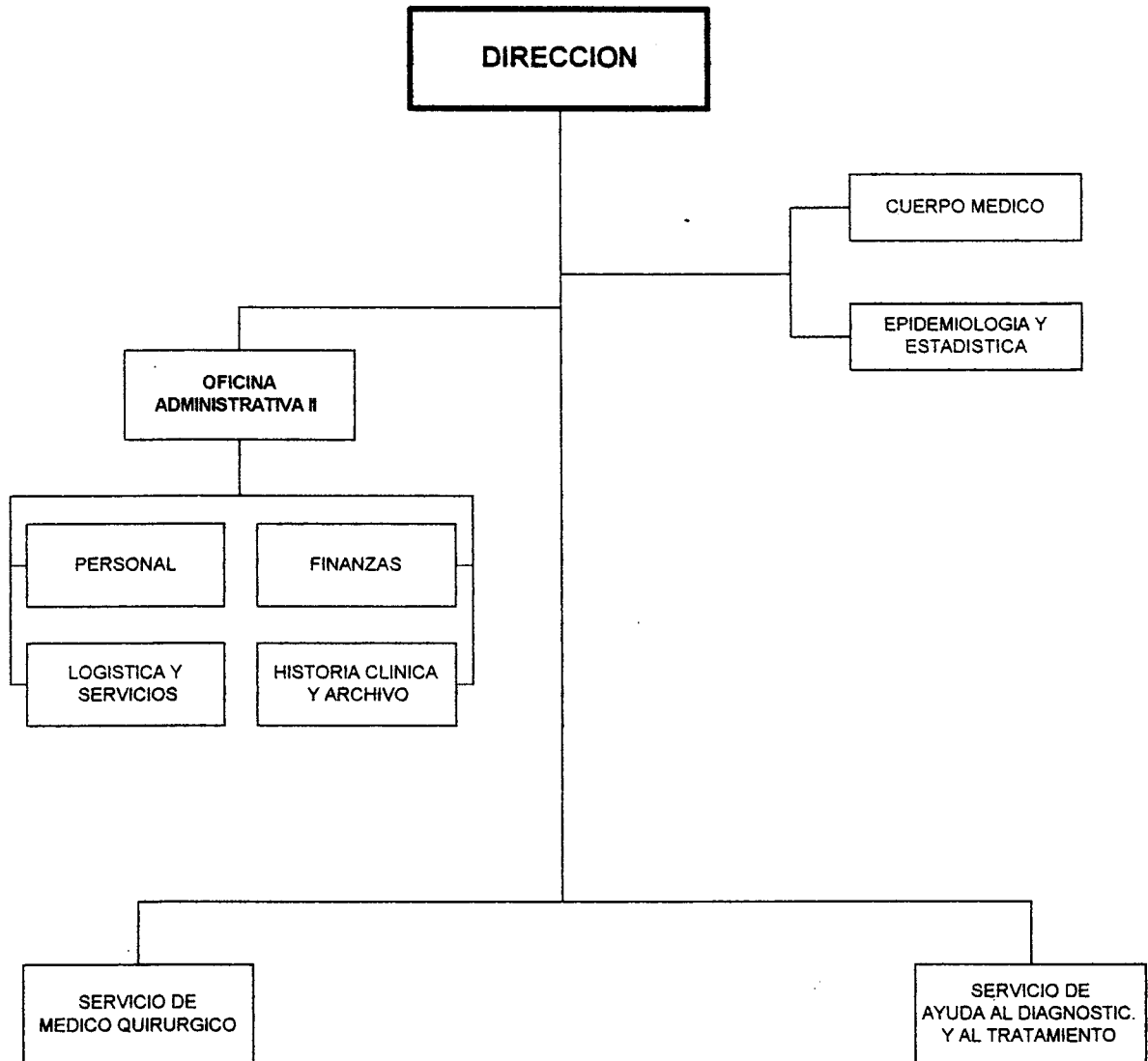
APROBADO POR : RESOLUCION N° 894-DE-IPSS-92 (08/06/92)

## ESTRUCTURA ORGANICA DE HOSPITAL II



APROBADO POR : RESOLUCION N° 894-DE-IPSS-92 (08/06/92)

## ESTRUCTURA ORGANICA DE HOSPITAL I



APROBADO POR : RESOLUCION N° 894-DE-IPSS-92 (08/06/92)

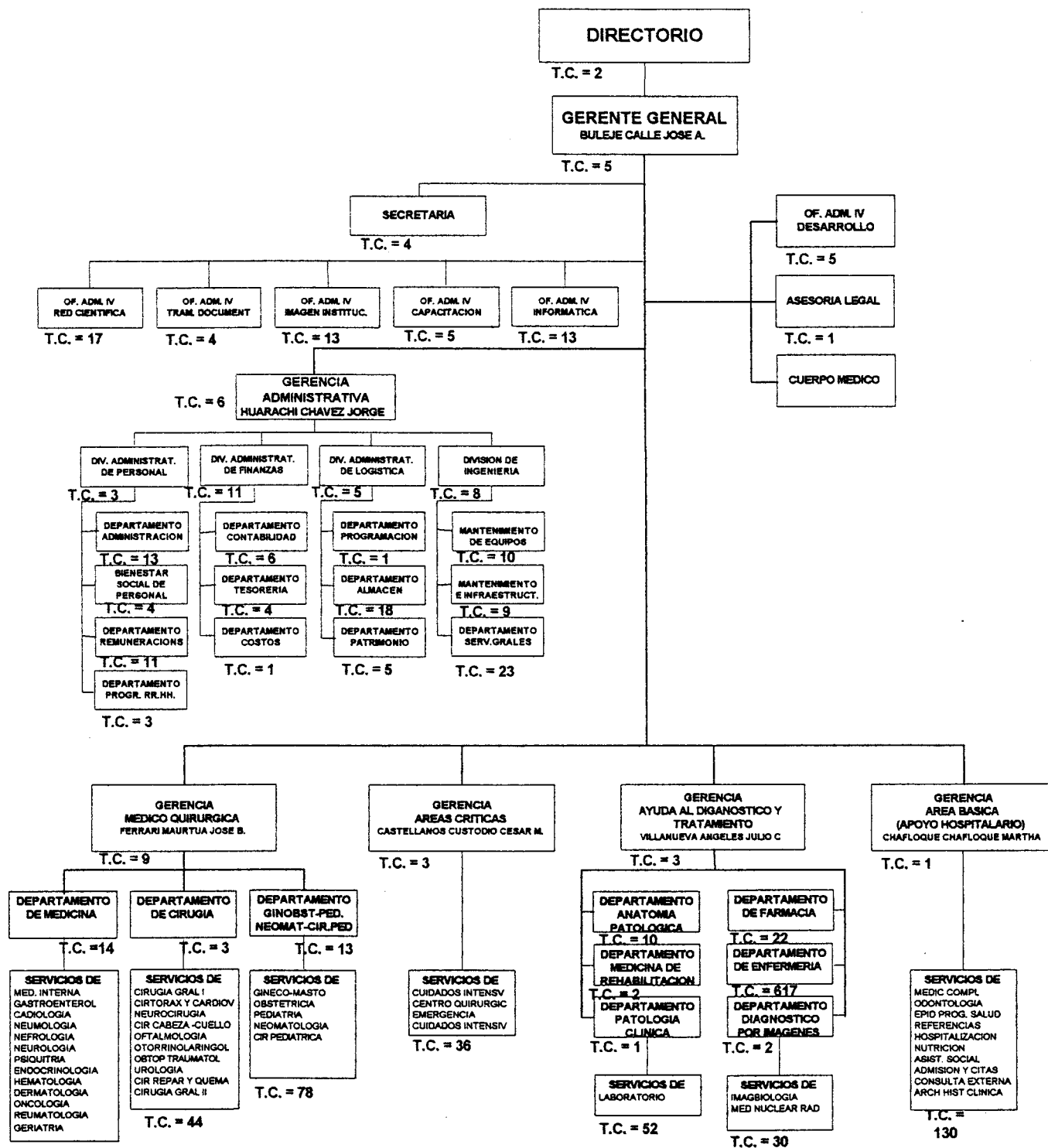


**EsSalud**

MAS SALUD PARA MAS PERUANOS

**ESTRUCTURAS ORGANICAS  
DE  
GERENCIAS DEPARTAMENTALES**

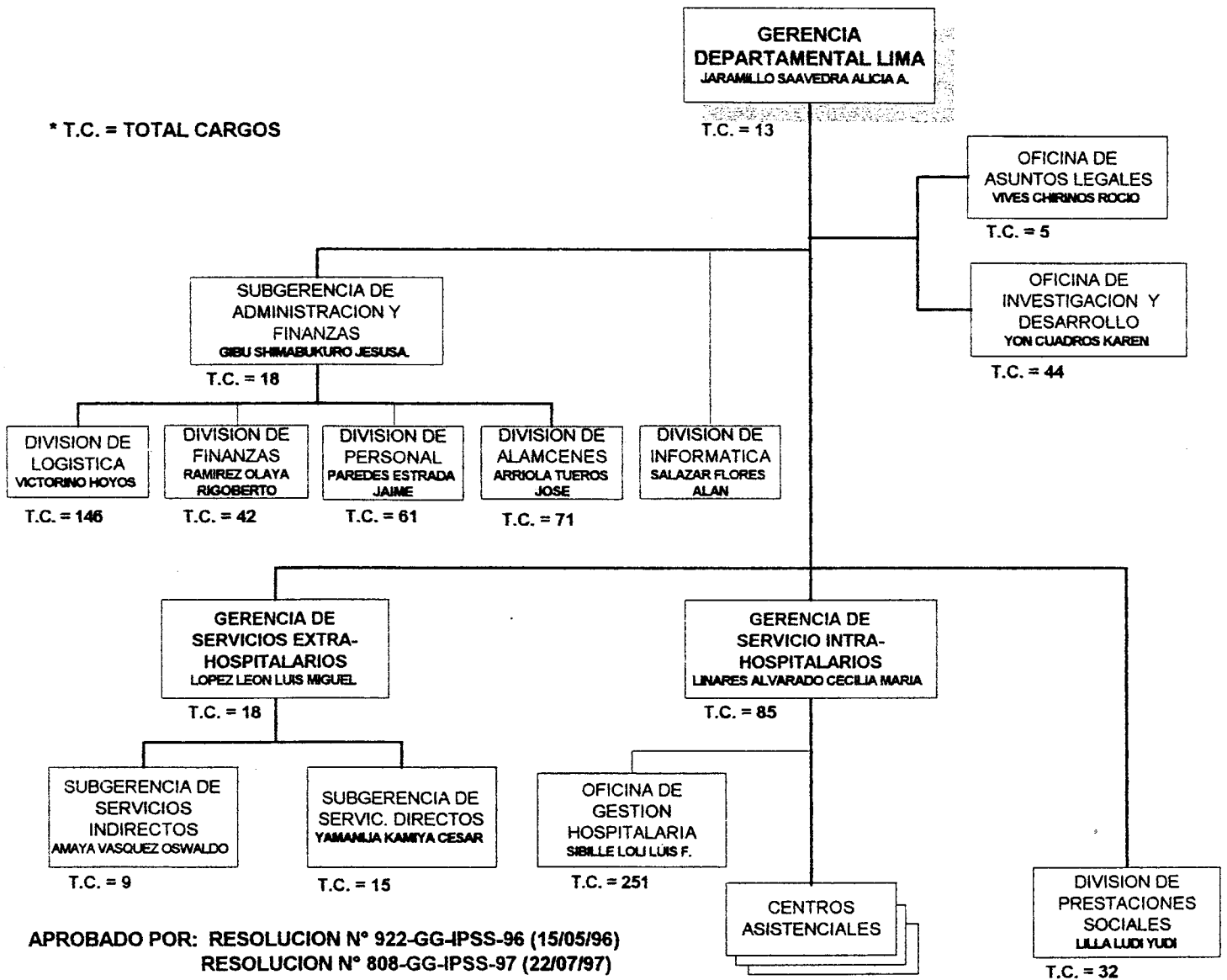
## ESTRUCTURA ORGANICA DEL HOSPITAL NACIONAL ALMANZOR AGUINAGA ASENJO



ACURDO N° 008-2-9-D-HNAAA-ESSALUD-99 (22/02/99)

\* T.C. = TOTAL CARGOS

## ESTRUCTURA ORGANICA DE LA GERENCIA DEPARTAMENTAL LIMA



APROBADO POR: RESOLUCION N° 922-GG-IPSS-96 (15/05/96)  
RESOLUCION N° 808-GG-IPSS-97 (22/07/97)

-DIREC. HOSP-IV SABOGAL: COLOMBIER TRUJILLO MARGOT  
-DIREC. HOSP.III GRAU: GARCIA COLLANTES JORGE LUIS  
-DIREC. HOSP.II ANGAMOS: OLVADES VALDIVIA ALEJANDRO  
-DIREC. HOSP.II VITARTE: MANRIQUE CIENFUEGOS HECTOR  
-DIREC. HOSP.II HUACHO: CHAVEZ VARGAS LUIS  
-DIREC. HOSP.II CAÑETE: CUADROS LLUNCOR CARLOS R.  
-DIREC. HOSP.I CO. MARINO MOLINA S.: SANTA MARIA ORTIZ J  
-DIREC. HOSP.I VLLS. ULDARICO ROCCA: MARTINA CHAVEZ MARCO A.  
-DIREC. HOSP.I STA. JORGE VOTO B.: VILLACORTA NAJAR JUAN  
-DIREC. HOSP.I SJL. AURELIO DIAZ U.: MONTOYA MOLINA HECTOR  
-DIREC. HOSP.I CARLOS ALCANTARA B: PONCE DE LEON RUIZ J  
-DIREC. POLIC LOS PROCERES: LUME DE LOS RIOS CARMEN D.  
-DIREC. POLICI VILLA MARIA T.: ZAMORA GONZALES PEDRO  
-DIREC. POLIC CHINCHA: BANDA PULCHA ENRIQUE L.  
-DIREC. POLIC RAMON CASTILLA: GUERRA DIAZ ALBERTO  
-DIREC. POLIC CHOSICA: GAMBOA RAVEL ALDO MARTIN  
-DIREC. POLIC FCO. PIZARRO: TAPIA SARDA GLORIA  
-DIREC. POLIC LUIS NEGREIROS: SANTISTEBAN MOSCOSO JOSE

-DIREC. POLIC FIORI: CRUZADO HUBI NESTOR  
-DIREC. POLIC PABLO BERMUDEZ: CRUZANCHEZ AURY  
-DIREC. POLIC SUAREZ: PETROVICH SANCHEZ CESAR R.  
-DIREC. POLIC SAN ISIDRO LABRADOR: FRITAS YAYA HERNAN  
-DIREC. POLIC PEDRO REYES BA: TELLO DAVILA GUSTAVO A.  
-DIREC. POLIC CLIN. CHEQUEOS LARCO: AMOROS C. JORGE  
-DIREC. POLIC OCTAVIO MONGRUT M: RAMIREZ SANTOS C.  
-DIREC. POLIC CH. JUAN RODRIGUEZ L: ARANA MALPARTIDA A.  
-DIREC. POLIC V. HNA MARIA DONROSE S: SANCHEZ MEDINA M.  
-DIREC. C. MED CASAPALCA: ANTEZANA SABOGAL GUIDO  
-DIREC. C. MED ANCIJE: GUTIERREZ TUNANÑANA JORGE  
-DIREC. C. MED MALA: GARCIA BOYER EGO MARCO  
-DIREC. C. MED SAN LUIS: LAY CHU ELVA AMELIA  
  
-DIREC. PROGRAMA TRANSP. ASIST: LOPEZ LEON LUIS M.  
-DIREC. ATENC. AMBUL. DESCENT:

## CUADRO RESUMEN DE CARGOS POR NIVELES

Organos	Total	%	Nivel				Area	
			Ejec.	Prof.	Tec.	Aux.	Adm.	Asis.
<b>GERENCIA DEPARTAMENTAL DE LIMA</b>	<b>9006</b>	<b>100</b>	<b>284</b>	<b>4850</b>	<b>2867</b>	<b>1005</b>	<b>1479</b>	<b>7527</b>
GERENCIA	825	9.16	50	345	391	39	503	322
DESPACHO DE LA GERENCIA	13	0.14	7	1	4	1	13	0
OFICINA DE ASUNTOS LEGALES	5	0.06	1	3	1	0	5	0
OFICINA DE INVESTIGACION Y DESARROLLO	44	0.49	8	11	23	2	43	1
SUB-GERENCIA DE ADMINISTRACION Y FINANZAS	18	0.2	2	6	7	3	17	1
DIVISION DE FINANZAS	42	0.47	5	17	18	2	41	1
DIVISION DE PERSONAL	61	0.68	4	18	36	3	54	7
DIVISION DE LOGISTICA	146	1.62	5	41	93	7	145	1
DIVISION DE ALMACENES	71	0.79	4	4	49	14	60	11
GERENCIA DE SERVICIOS DE SALUD EXTRAHOSPITALARIOS	18	0.2	1	10	7	0	10	8
SUB-GERENCIA DE SERVICIOS DE SALUD INDIRECTOS	9	0.1	3	5	1	0	4	5
SUB-GERENCIA DE SERVICIOS DE SALUD DIRECTOS	15	0.17	3	10	2	0	15	0
GERENCIA DE SERVICIOS DE SALUD INTRAHOSPITALARIOS	85	0.94	1	64	14	6	31	54
OFICINA DE GESTION HOSPITALARIA	251	2.79	4	125	122	0	39	212
PROGRAMA DE TRANSPORTE ASISTIDO DE EMERGENCIAS	15	0.17	1	8	6	0	14	1
DIVISION DE PRESTACIONES SOCIALES	32	0.36	1	22	8	1	12	20
<b>HOSPITAL IV ALBERTO SABOGAL SOLOGUREN</b>	<b>1266</b>	<b>14.06</b>	<b>28</b>	<b>732</b>	<b>360</b>	<b>146</b>	<b>131</b>	<b>1135</b>
DESPACHO	14	0.16	2	10	2	0	2	12
EPIDEMIOLOGIA	3	0.03	1	0	1	1	1	2
AREA DE DESARROLLO	4	0.04	0	2	2	0	4	0
OFICINA ADMINISTRATIVA IV	13	0.14	1	2	3	7	13	0
OFICINA ADMINISTRATIVA III PERSONAL	21	0.23	1	4	12	4	19	2
OFICINA ADMINISTRATIVA III FINANZAS	29	0.32	1	1	1	26	29	0
OFICINA ADMINISTRATIVA III LOGISTICA Y SERVICIOS	83	0.92	1	2	80	0	32	51
OFICINA ADMINISTRATIVA III ADMISION, HISTORIAS CLI	27	0.3	1	0	12	14	18	9
DEPARTAMENTO DE MEDICINA	9	0.1	1	7	1	0	1	8
SERVICIO DE MEDICINA INTERNA	272	3.02	1	271	0	0	0	272
SERVICIO DE SUB-ESPECIALIDAD MEDICA	25	0.28	1	24	0	0	0	25
DEPARTAMENTO DE CIRUGIA GENERAL	17	0.19	1	16	0	0	0	17
SERVICIO DE CIRUGIA GENERAL	12	0.13	1	11	0	0	0	12
SERVICIO DE ANESTESIOLOGIA Y CENTRO QUIRURGICO	7	0.08	2	5	0	0	0	7
SERVICIO DE SUB-ESPECIALIDAD QUIRURGICA	28	0.31	1	27	0	0	0	28
DEPARTAMENTO MATERNO INFANTIL	6	0.07	1	0	2	3	3	3
SERVICIO DE GINECOLOGIA Y OBSTETRICIA	32	0.36	1	31	0	0	0	32
SERVICIO DE PEDIATRIA	11	0.12	1	10	0	0	0	11
DEPARTAMENTO DE EMERGENCIA Y CUIDADOS INTENSIVOS	1	0.01	1	0	0	0	0	1
SERVICIO DE EMERGENCIA	3	0.03	1	1	0	1	0	3
SERVICIO DE CUIDADOS INTENSIVOS	4	0.04	1	2	0	1	0	4
DEPARTAMENTO DE AYUDA AL DIAGNOSTICO Y TRATAMIENTO	21	0.23	1	9	11	0	0	21
SERVICIO DE MEDICINA FISICA Y REHABILITACION	18	0.2	1	12	0	5	0	18
SERVICIO DE PATOLOGIA CLINICA Y LABORATORIO	23	0.26	1	8	4	10	2	21
SERVICIO DE DIAGNOSTICO POR IMAGENES	61	0.68	1	49	5	6	2	59
SERVICIO DE FARMACIA	34	0.38	1	7	5	21	2	32
SERVICIO DE ENFERMERIA	470	5.22	1	206	216	47	2	468
AREA DE SERVICIO SOCIAL	10	0.11	0	8	2	0	1	9
AREA DE NUTRICION	8	0.09	0	7	1	0	0	8
<b>HOSPITAL III EMERGENCIAS GRAU</b>	<b>893</b>	<b>9.92</b>	<b>27</b>	<b>508</b>	<b>254</b>	<b>104</b>	<b>95</b>	<b>798</b>
DESPACHO	24	0.27	2	14	1	7	3	21
EPIDEMIOLOGIA	2	0.02	1	0	1	0	1	1
OFICINA ADMINISTRATIVA IV	10	0.11	1	4	3	2	10	0
OFICINA ADMINISTRATIVA III PERSONAL	9	0.1	1	2	5	1	9	0
OFICINA ADMINISTRATIVA III FINANZAS	19	0.21	1	2	1	15	18	1

## CUADRO RESUMEN DE CARGOS POR NIVELES

Organos	Total	%	Nivel				Area	
			Ejec.	Prof.	Tec.	Aux.	Adm.	Asis.
OFICINA ADMINISTRATIVA III LOGISTICA Y SERVICIOS	59	0.66	1	0	57	1	27	32
OFICINA ADMINISTRATIVA III ADMISION, HISTORIAS CLI	14	0.16	1	0	9	4	14	0
DEPARTAMENTO DE MEDICINA	8	0.09	1	7	0	0	0	8
SERVICIO DE MEDICINA INTERNA	177	1.97	1	172	2	2	2	175
SERVICIO DE SUB-ESPECIALIDAD MEDICA	26	0.29	1	25	0	0	0	26
DEPARTAMENTO DE CIRUGIA GENERAL	10	0.11	1	8	1	0	1	9
SERVICIO DE CIRUGIA GENERAL	42	0.47	1	41	0	0	0	42
SERVICIO DE ANESTESIOLOGIA Y CENTRO QUIRURGICO	6	0.07	1	5	0	0	0	6
SERVICIO DE SUB-ESPECIALIDAD QUIRURGICA	1	0.01	1	0	0	0	0	1
DEPARTAMENTO MATERNO INFANTIL	1	0.01	1	0	0	0	0	1
SERVICIO DE GINECOLOGIA Y OBSTETRICIA	8	0.09	1	7	0	0	0	8
SERVICIO DE PEDIATRIA	1	0.01	1	0	0	0	0	1
DEPARTAMENTO DE EMERGENCIA Y CUIDADOS INTENSIVOS	1	0.01	1	0	0	0	0	1
SERVICIO DE EMERGENCIA	8	0.09	1	6	0	1	0	8
SERVICIO DE CUIDADOS INTENSIVOS	1	0.01	1	0	0	0	0	1
DEPARTAMENTO DE AYUDA AL DIAGNOSTICO Y AL TRATAMIE	31	0.34	1	12	17	1	0	31
SERVICIO DE MEDICINA FISICA Y REHABILITACION	4	0.04	1	2	0	1	0	4
SERVICIO DE PATOLOGIA CLINICA Y LABORATORIO	28	0.31	1	14	1	12	3	25
SERVICIO DE DIAGNOSTICO POR IMAGENES	36	0.4	1	29	4	2	0	36
SERVICIO DE FARMACIA	13	0.14	1	3	4	5	1	12
SERVICIO DE ENFERMERIA	345	3.83	1	146	148	50	5	340
AREA DE SERVICIO SOCIAL	4	0.04	0	4	0	0	1	3
AREA DE NUTRICION	5	0.06	0	5	0	0	0	5
<b>HOSPITAL II ANGAMOS</b>	<b>577</b>	<b>6.41</b>	<b>19</b>	<b>319</b>	<b>101</b>	<b>138</b>	<b>61</b>	<b>516</b>
DESPACHO	5	0.06	1	2	1	1	2	3
EPIDEMIOLOGIA Y ESTADISTICA	1	0.01	1	0	0	0	0	1
OFICINA ADMINISTRATIVA III	22	0.24	1	3	8	10	21	1
OFICINA ADMINISTRATIVA II PERSONAL	9	0.1	1	3	5	0	7	2
OFICINA ADMINISTRATIVA II FINANZAS	13	0.14	1	2	2	8	13	0
OFICINA ADMINISTRATIVA II LOGISTICA Y SERVICIOS	63	0.7	1	0	60	2	16	47
OFICINA ADMINISTRATIVA II HISTORIAS CLINICAS Y ARC	2	0.02	1	0	1	0	1	1
DEPARTAMENTO DE MEDICINA	19	0.21	1	18	0	0	0	19
SERVICIO DE MEDICINA INTERNA	100	1.11	1	99	0	0	0	100
SERVICIO DE EMERGENCIA Y CUIDADOS INTENSIVOS	9	0.1	1	8	0	0	0	9
DEPARTAMENTO DE AYUDA AL DIAGNOSTICO Y AL TRATAMIE	11	0.12	1	7	2	1	0	11
SERVICIO DE MEDICINA FISICA Y REHABILITACION	16	0.18	1	14	0	1	0	16
SERVICIO DE PATOLOGIA CLINICA Y LABORATORIO	18	0.2	1	10	1	6	0	18
SERVICIO DE DIAGNOSTICO POR IMAGENES	25	0.28	1	21	1	2	0	25
SERVICIO DE FARMACIA	16	0.18	1	5	3	7	0	16
SERVICIO DE ENFERMERIA	203	2.25	1	85	17	100	1	202
DEPARTAMENTO DE CIRUGIA	4	0.04	1	3	0	0	0	4
SERVICIO DE CIRUGIA	30	0.33	1	29	0	0	0	30
SERVICIO DE ANESTESIOLOGIA Y CENTRO QUIRURGICO	11	0.12	1	10	0	0	0	11
<b>HOSPITAL II VITARTE</b>	<b>402</b>	<b>4.46</b>	<b>19</b>	<b>208</b>	<b>99</b>	<b>76</b>	<b>48</b>	<b>354</b>
DESPACHO	6	0.07	1	4	1	0	2	4
EPIDEMIOLOGIA Y ESTADISTICA	4	0.04	1	1	0	2	0	4
OFICINA ADMINISTRATIVA III	16	0.18	1	0	8	7	15	1
OFICINA ADMINISTRATIVA II PERSONAL	6	0.07	1	0	5	0	6	0
OFICINA ADMINISTRATIVA II FINANZAS	13	0.14	1	1	4	7	13	0
OFICINA ADMINISTRATIVA II LOGISTICA Y SERVICIOS	33	0.37	1	0	32	0	7	26
OFICINA ADMINISTRATIVA II HISTORIAS CLINICAS Y ARC	11	0.12	1	0	3	7	4	7
DEPARTAMENTO DE MEDICINA	4	0.04	1	3	0	0	0	4
SERVICIO DE MEDICINA INTERNA	51	0.57	1	50	0	0	0	51
SERVICIO DE EMERGENCIA Y CUIDADOS INTENSIVOS	20	0.22	1	19	0	0	0	20

## CUADRO RESUMEN DE CARGOS POR NIVELES

Organos	Total	%	Nivel				Area	
			Ejec.	Prof.	Tec.	Aux.	Adm.	Asis.
DEPARTAMENTO DE AYUDA AL DIAGNOSTICO Y AL TRATAMIE	8	0.09	1	6	0	1	0	8
SERVICIO DE MEDICINA FISICA Y REHABILITACION	9	0.1	1	6	1	1	0	9
SERVICIO DE PATOLOGIA CLINICA Y LABORATORIO	9	0.1	1	5	0	3	0	9
SERVICIO DE DIAGNOSTICO POR IMAGENES	16	0.18	1	11	0	4	0	16
SERVICIO DE FARMACIA	7	0.08	1	1	1	4	0	7
SERVICIO DE ENFERMERIA	144	1.6	1	59	44	40	1	143
DEPARTAMENTO DE CIRUGIA	1	0.01	1	0	0	0	0	1
SERVICIO DE CIRUGIA	37	0.41	1	36	0	0	0	37
SERVICIO DE ANESTESIOLOGIA Y CENTRO QUIRURGICO	7	0.08	1	6	0	0	0	7
<b>HOSPITAL II GUSTAVO LANATTA LUJAN (HUACHO)</b>	<b>459</b>	<b>5.1</b>	<b>19</b>	<b>240</b>	<b>130</b>	<b>70</b>	<b>73</b>	<b>386</b>
DESPACHO	11	0.12	1	7	3	0	1	10
EPIDEMIOLOGIA Y ESTADISTICA	2	0.02	1	1	0	0	0	2
OFICINA ADMINISTRATIVA III	10	0.11	1	4	3	2	10	0
OFICINA ADMINISTRATIVA II PERSONAL	15	0.17	1	6	8	0	15	0
OFICINA ADMINISTRATIVA II FINANZAS	15	0.17	1	2	7	5	15	0
OFICINA ADMINISTRATIVA II LOGISTICA Y SERVICIOS	41	0.46	1	2	33	5	18	23
OFICINA ADMINISTRATIVA II HISTORIAS CLINICAS Y ARC	6	0.07	1	0	4	1	5	1
DEPARTAMENTO DE MEDICINA	2	0.02	1	0	0	1	1	1
SERVICIO DE MEDICINA INTERNA	43	0.48	1	42	0	0	0	43
SERVICIO DE EMERGENCIA Y CUIDADOS INTENSIVOS	7	0.08	1	6	0	0	0	7
DEPARTAMENTO DE AYUDA AL DIAGNOSTICO Y AL TRATAMIE	16	0.18	1	13	2	0	1	15
SERVICIO DE MEDICINA FISICA Y REHABILITACION	4	0.04	1	3	0	0	0	4
SERVICIO DE PATOLOGIA CLINICA Y LABORATORIO	17	0.19	1	9	4	3	0	17
SERVICIO DE DIAGNOSTICO POR IMAGENES	13	0.14	1	10	0	2	0	13
SERVICIO DE FARMACIA	9	0.1	1	4	1	3	1	8
SERVICIO DE ENFERMERIA	200	2.22	1	88	64	47	5	195
DEPARTAMENTO DE CIRUGIA	2	0.02	1	0	1	0	1	1
SERVICIO DE CIRUGIA	38	0.42	1	36	0	1	0	38
SERVICIO DE ANESTESIOLOGIA Y CENTRO QUIRURGICO	8	0.09	1	7	0	0	0	8
<b>HOSPITAL II CANETE</b>	<b>265</b>	<b>2.94</b>	<b>19</b>	<b>124</b>	<b>64</b>	<b>58</b>	<b>42</b>	<b>223</b>
DESPACHO	1	0.01	1	0	0	0	1	0
EPIDEMIOLOGIA Y ESTADISTICA	2	0.02	1	1	0	0	0	2
OFICINA ADMINISTRATIVA III	8	0.09	1	1	4	2	8	0
OFICINA ADMINISTRATIVA II PERSONAL	10	0.11	1	1	5	3	9	1
OFICINA ADMINISTRATIVA II FINANZAS	9	0.1	1	3	3	2	9	0
OFICINA ADMINISTRATIVA II LOGISTICA Y SERVICIOS	23	0.26	1	0	17	5	6	17
OFICINA ADMINISTRATIVA II HISTORIAS CLINICAS Y ARC	5	0.06	1	0	0	4	3	2
DEPARTAMENTO DE MEDICINA	2	0.02	1	0	1	0	1	1
SERVICIO DE MEDICINA INTERNA	30	0.33	1	29	0	0	0	30
SERVICIO DE EMERGENCIA Y CUIDADOS INTENSIVOS	7	0.08	1	6	0	0	0	7
DEPARTAMENTO DE AYUDA AL DIAGNOSTICO Y AL TRATAMIE	11	0.12	1	10	0	0	0	11
SERVICIO DE MEDICINA FISICA Y REHABILITACION	5	0.06	1	1	1	2	1	4
SERVICIO DE PATOLOGIA CLINICA Y LABORATORIO	6	0.07	1	3	2	0	0	6
SERVICIO DE DIAGNOSTICO POR IMAGENES	10	0.11	1	6	1	2	1	9
SERVICIO DE FARMACIA	8	0.09	1	2	2	3	1	7
SERVICIO DE ENFERMERIA	108	1.2	1	44	28	35	2	106
DEPARTAMENTO DE CIRUGIA	1	0.01	1	0	0	0	0	1
SERVICIO DE CIRUGIA	17	0.19	1	16	0	0	0	17
SERVICIO DE ANESTESIOLOGIA Y CENTRO QUIRURGICO	2	0.02	1	1	0	0	0	2
<b>HOSPITAL I ULDARICO ROCA FERNANDEZ (VILLA EL SALVA)</b>	<b>278</b>	<b>3.09</b>	<b>4</b>	<b>171</b>	<b>92</b>	<b>11</b>	<b>27</b>	<b>251</b>
DESPACHO	22	0.24	1	9	12	0	9	13
EPIDEMIOLOGIA Y ESTADISTICA	2	0.02	0	1	1	0	0	2
OFICINA ADMINISTRATIVA II	19	0.21	1	4	10	4	17	2

## CUADRO RESUMEN DE CARGOS POR NIVELES

Organos	Total	%	Nivel				Area	
			Ejec.	Prof.	Tec.	Aux.	Adm.	Asis.
SERVICIO MEDICO QUIRURGICO	101	1.12	1	100	0	0	0	101
SERVICIO DE AYUDA AL DIAGNOSTICO Y AL TRATAMIENTO	134	1.49	1	57	69	7	1	133
<b>HOSPITAL I JORGE VOTO BERNALES (SANTA ANITA)</b>	<b>268</b>	<b>2.98</b>	<b>4</b>	<b>158</b>	<b>101</b>	<b>5</b>	<b>25</b>	<b>243</b>
DESPACHO	40	0.44	1	22	17	0	8	32
EPIDEMIOLOGIA Y ESTADISTICA	2	0.02	0	1	1	0	0	2
OFICINA ADMINISTRATIVA II	16	0.18	1	2	10	3	16	0
SERVICIO MEDICO QUIRURGICO	78	0.87	1	77	0	0	0	78
SERVICIO DE AYUDA AL DIAGNOSTICO Y AL TRATAMIENTO	132	1.47	1	56	73	2	1	131
<b>HOSPITAL I AURELIO DIAZ UFANO Y PERAL (S.J. LURIGA)</b>	<b>302</b>	<b>3.35</b>	<b>5</b>	<b>189</b>	<b>92</b>	<b>16</b>	<b>24</b>	<b>278</b>
DESPACHO	37	0.41	1	22	14	0	7	30
EPIDEMIOLOGIA Y ESTADISTICA	2	0.02	0	1	1	0	0	2
OFICINA ADMINISTRATIVA II	18	0.2	1	2	12	3	17	1
SERVICIO MEDICO QUIRURGICO	108	1.2	1	107	0	0	0	108
SERVICIO DE AYUDA AL DIAGNOSTICO Y AL TRATAMIENTO	137	1.52	2	57	65	13	0	137
<b>HOSPITAL I CARLOS ALCANTARA BUTTERFIELD (LA MOLINA)</b>	<b>261</b>	<b>2.9</b>	<b>4</b>	<b>162</b>	<b>93</b>	<b>2</b>	<b>22</b>	<b>239</b>
DESPACHO	42	0.47	1	20	21	0	6	36
EPIDEMIOLOGIA Y ESTADISTICA	2	0.02	0	1	1	0	0	2
OFICINA ADMINISTRATIVA II	17	0.19	1	4	10	2	16	1
SERVICIO MEDICO QUIRURGICO	79	0.88	1	78	0	0	0	79
SERVICIO DE AYUDA AL DIAGNOSTICO Y AL TRATAMIENTO	121	1.34	1	59	61	0	0	121
<b>HOSPITAL I MARINO MOLINA SCIPPA (COMAS)</b>	<b>352</b>	<b>3.91</b>	<b>6</b>	<b>209</b>	<b>122</b>	<b>15</b>	<b>33</b>	<b>319</b>
DESPACHO	58	0.64	1	24	32	1	9	49
EPIDEMIOLOGIA Y ESTADISTICA	2	0.02	0	1	1	0	0	2
OFICINA ADMINISTRATIVA II	25	0.28	1	5	16	3	23	2
SERVICIO MEDICO QUIRURGICO	116	1.29	1	114	1	0	1	115
SERVICIO DE AYUDA AL DIAGNOSTICO Y AL TRATAMIENTO	151	1.68	3	65	72	11	0	151
<b>POLICLINICO SAN LUIS</b>	<b>85</b>	<b>0.94</b>	<b>5</b>	<b>40</b>	<b>34</b>	<b>6</b>	<b>20</b>	<b>65</b>
DESPACHO	1	0.01	1	0	0	0	1	0
OFICINA ADMINISTRATIVA II	25	0.28	1	1	19	4	19	6
SERVICIO MEDICO QUIRURGICO	26	0.29	1	25	0	0	0	26
SERVICIO DE AYUDA AL DIAGNOSTICO Y AL TRATAMIENTO	33	0.37	2	14	15	2	0	33
<b>POLICLINICO PROCERES</b>	<b>141</b>	<b>1.57</b>	<b>5</b>	<b>71</b>	<b>38</b>	<b>27</b>	<b>25</b>	<b>116</b>
DESPACHO	1	0.01	1	0	0	0	1	0
EPIDEMIOLOGIA Y ESTADISTICA	1	0.01	0	1	0	0	0	1
OFICINA ADMINISTRATIVA II	37	0.41	1	1	29	6	22	15
SERVICIO MEDICO QUIRURGICO	47	0.52	1	44	1	1	0	47
SERVICIO DE AYUDA AL DIAGNOSTICO Y AL TRATAMIENTO	55	0.61	2	25	8	20	2	53
<b>POLICLINICO VILLA MARIA</b>	<b>113</b>	<b>1.25</b>	<b>4</b>	<b>53</b>	<b>28</b>	<b>28</b>	<b>24</b>	<b>89</b>
DESPACHO	21	0.23	1	9	4	7	4	17
OFICINA ADMINISTRATIVA II	30	0.33	1	0	22	7	17	13
SERVICIO MEDICO QUIRURGICO	35	0.39	1	31	0	3	3	32
SERVICIO DE AYUDA AL DIAGNOSTICO Y AL TRATAMIENTO	27	0.3	1	13	2	11	0	27
<b>POLICLINICO CHINCHA</b>	<b>265</b>	<b>2.94</b>	<b>6</b>	<b>133</b>	<b>75</b>	<b>51</b>	<b>41</b>	<b>224</b>
DESPACHO	2	0.02	1	1	0	0	1	1
EPIDEMIOLOGIA Y ESTADISTICA	1	0.01	1	0	0	0	0	1
OFICINA ADMINISTRATIVA II	68	0.76	1	3	48	16	38	30
SERVICIO MEDICO QUIRURGICO	98	1.09	1	95	1	1	0	98
SERVICIO DE AYUDA AL DIAGNOSTICO Y AL TRATAMIENTO	96	1.07	2	34	26	34	2	94

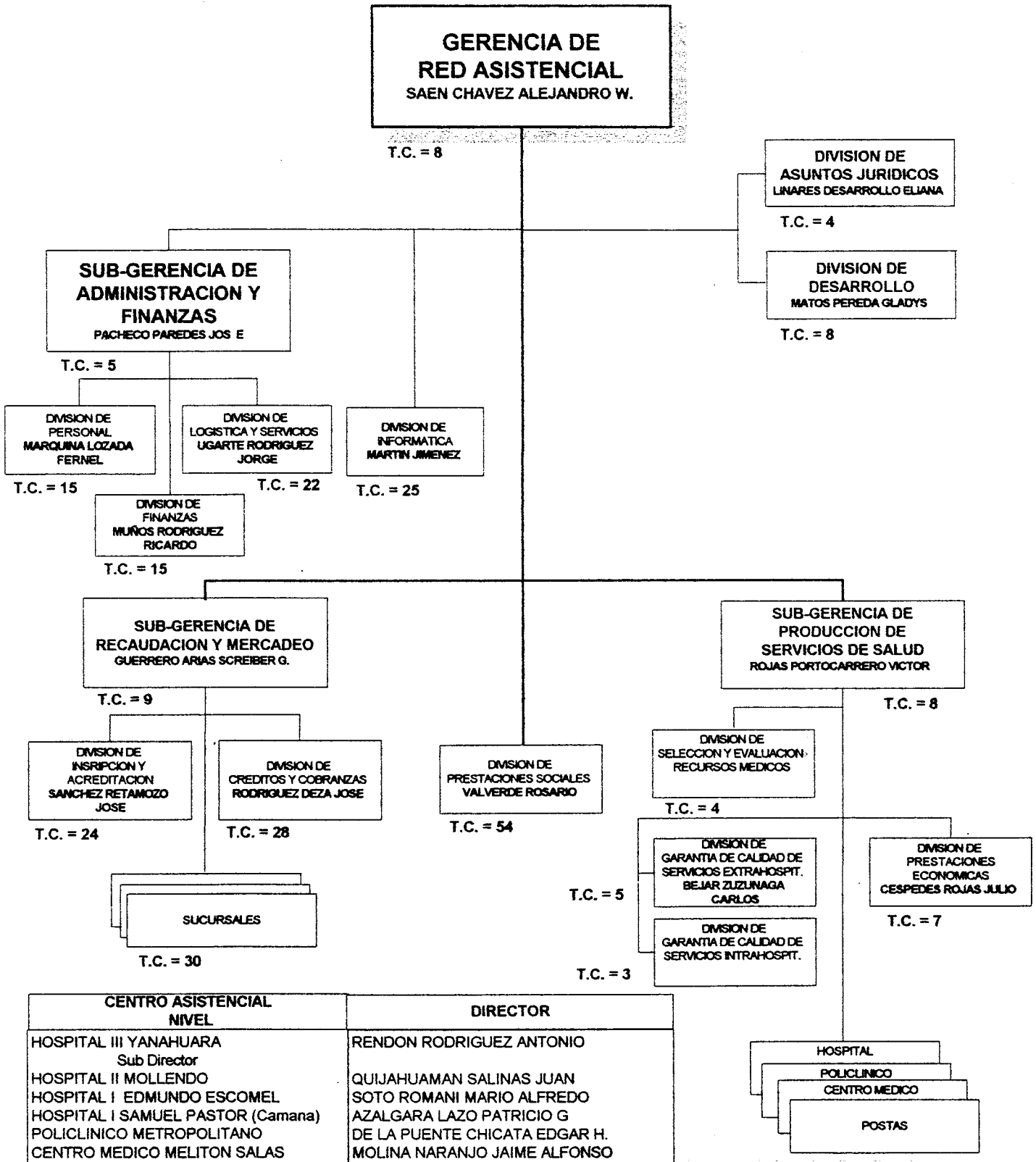
## CUADRO RESUMEN DE CARGOS POR NIVELES

Organos	Total	%	Nivel				Area	
			Ejec.	Prof.	Tec.	Aux.	Adm.	Asis.
POLICLINICO RAMON CASTILLA	325	3.61	5	174	110	36	49	276
DESPACHO	10	0.11	1	4	5	0	2	8
EPIDEMIOLOGIA Y ESTADISTICA	1	0.01	1	0	0	0	0	1
OFICINA ADMINISTRATIVA II	72	0.8	1	1	53	17	44	28
SERVICIO MEDICO QUIRURGICO	113	1.25	1	112	0	0	0	113
SERVICIO DE AYUDA AL DIAGNOSTICO Y AL TRATAMIENTO	129	1.43	1	57	52	19	3	126
POLICLINICO CHOSICA	74	0.82	4	33	32	5	16	58
DESPACHO	2	0.02	1	0	1	0	2	0
EPIDEMIOLOGIA Y ESTADISTICA	1	0.01	0	1	0	0	0	1
OFICINA ADMINISTRATIVA II	24	0.27	1	0	22	1	14	10
SERVICIO MEDICO QUIRURGICO	22	0.24	1	21	0	0	0	22
SERVICIO DE AYUDA AL DIAGNOSTICO Y TRATAMIENTO	25	0.28	1	11	9	4	0	25
POLICLINICO FRANCISCO PIZARRO	174	1.93	6	80	60	28	21	153
DESPACHO	3	0.03	1	1	1	0	2	1
EPIDEMIOLOGIA Y ESTADISTICA	3	0.03	0	2	0	1	1	2
OFICINA ADMINISTRATIVA II	42	0.47	1	0	33	8	18	24
SERVICIO MEDICO QUIRURGICO	50	0.56	1	49	0	0	0	50
SERVICIO DE AYUDA AL DIAGNOSTICO Y AL TRATAMIENTO	76	0.84	3	28	26	19	0	76
POLICLINICO LUIS NEGREIROS	180	2	5	86	53	36	22	158
DESPACHO	3	0.03	1	1	1	0	1	2
EPIDEMIOLOGIA Y ESTADISTICA	2	0.02	0	0	1	1	1	1
OFICINA ADMINISTRATIVA II	42	0.47	1	2	31	8	19	23
SERVICIO MEDICO QUIRURGICO	57	0.63	1	56	0	0	0	57
SERVICIO DE AYUDA AL DIAGNOSTICO Y AL TRATAMIENTO	76	0.84	2	27	20	27	1	75
POLICLINICO FIORI	112	1.24	5	51	42	14	22	90
DESPACHO	2	0.02	1	0	1	0	1	1
EPIDEMIOLOGIA Y ESTADISTICA	1	0.01	0	1	0	0	1	0
OFICINA ADMINISTRATIVA II	34	0.38	1	2	27	4	19	15
SERVICIO MEDICO QUIRURGICO	33	0.37	1	32	0	0	0	33
SERVICIO DE AYUDA AL DIAGNOSTICO Y AL TRATAMIENTO	42	0.47	2	16	14	10	1	41
POLICLINICO PABLO BERMUDEZ	126	1.4	4	78	33	11	13	113
DESPACHO	10	0.11	1	6	3	0	2	8
EPIDEMIOLOGIA Y ESTADISTICA	1	0.01	0	1	0	0	0	1
OFICINA ADMINISTRATIVA II	18	0.2	1	1	13	3	11	7
SERVICIO MEDICO QUIRURGICO	54	0.6	1	53	0	0	0	54
SERVICIO DE AYUDA AL DIAGNOSTICO Y AL TRATAMIENTO	43	0.48	1	17	17	8	0	43
POLICLINICO SUAREZ	121	1.34	4	64	35	18	16	105
DESPACHO	2	0.02	1	0	1	0	2	0
OFICINA ADMINISTRATIVA II	36	0.4	1	0	29	6	14	22
SERVICIO MEDICO QUIRURGICO	52	0.58	1	51	0	0	0	52
SERVICIO DE AYUDA AL DIAGNOSTICO Y AL TRATAMIENTO	31	0.34	1	13	5	12	0	31
POLICLINICO SAN ISIDRO LABRADOR	59	0.66	4	25	30	0	8	51
DESPACHO	3	0.03	1	2	0	0	1	2
EPIDEMIOLOGIA Y ESTADISTICA	1	0.01	0	1	0	0	0	1
OFICINA ADMINISTRATIVA II	8	0.09	1	1	6	0	7	1
SERVICIO MEDICO QUIRURGICO	8	0.09	1	7	0	0	0	8
SERVICIO DE AYUDA AL DIAGNOSTICO Y AL TRATAMIENTO	39	0.43	1	14	24	0	0	39

## CUADRO RESUMEN DE CARGOS POR NIVELES

Organos	Total	%	Nivel				Area	
			Ejec.	Prof.	Tec.	Aux.	Adm.	Asis.
<b>POLICLINICO PEDRO REYES BARBOZA (BARRANCA)</b>	<b>45</b>	<b>0.5</b>	<b>4</b>	<b>22</b>	<b>13</b>	<b>6</b>	<b>4</b>	<b>41</b>
DESPACHO	2	0.02	1	1	0	0	1	1
EPIDEMIOLOGIA Y ESTADISTICA	1	0.01	0	1	0	0	0	1
OFICINA ADMINISTRATIVA II	5	0.06	1	0	4	0	3	2
SERVICIO MEDICO QUIRURGICO	17	0.19	1	16	0	0	0	17
SERVICIO DE AYUDA AL DIAGNOSTICO Y AL TRATAMIENTO	20	0.22	1	4	9	6	0	20
<b>POLICLINICO CLINICA CHEQUEOS LARCO (MIRAFLORES)</b>	<b>140</b>	<b>1.55</b>	<b>4</b>	<b>78</b>	<b>56</b>	<b>2</b>	<b>16</b>	<b>124</b>
DESPACHO	15	0.17	1	1	13	0	8	7
EPIDEMIOLOGIA Y ESTADISTICA	1	0.01	0	0	1	0	0	1
OFICINA ADMINISTRATIVA II	8	0.09	1	1	4	2	8	0
SERVICIO MEDICO QUIRURGICO	36	0.4	1	35	0	0	0	36
SERVICIO DE AYUDA AL DIAGNOSTICO Y AL TRATAMIENTO	80	0.89	1	41	38	0	0	80
<b>POLICLINICO OCTAVIO MONGRUT MUNOZ (SAN MIGUEL)</b>	<b>188</b>	<b>2.09</b>	<b>4</b>	<b>113</b>	<b>66</b>	<b>5</b>	<b>18</b>	<b>170</b>
DESPACHO	61	0.68	1	27	30	3	10	51
EPIDEMIOLOGIA Y ESTADISTICA	2	0.02	0	1	1	0	0	2
OFICINA ADMINISTRATIVA II	8	0.09	1	1	4	2	8	0
SERVICIO MEDICO QUIRURGICO	42	0.47	1	41	0	0	0	42
SERVICIO DE AYUDA AL DIAGNOSTICO Y AL TRATAMIENTO	75	0.83	1	43	31	0	0	75
<b>POLICLINICO JUAN JOSE RODRIGUEZ LAZO (CHORRILLOS)</b>	<b>225</b>	<b>2.5</b>	<b>4</b>	<b>122</b>	<b>96</b>	<b>3</b>	<b>23</b>	<b>202</b>
DESPACHO	41	0.46	1	22	18	0	8	33
EPIDEMIOLOGIA Y ESTADISTICA	2	0.02	0	1	1	0	0	2
OFICINA ADMINISTRATIVA II	15	0.17	1	1	10	3	15	0
SERVICIO MEDICO QUIRURGICO	53	0.59	1	51	1	0	0	53
SERVICIO DE AYUDA AL DIAGNOSTICO Y AL TRATAMIENTO	114	1.27	1	47	66	0	0	114
<b>POLICLINICO HERMANA MARIA DONROSE SUTMOLLER (VENTA)</b>	<b>127</b>	<b>1.41</b>	<b>4</b>	<b>69</b>	<b>52</b>	<b>2</b>	<b>14</b>	<b>113</b>
DESPACHO	14	0.16	1	1	12	0	6	8
EPIDEMIOLOGIA Y ESTADISTICA	1	0.01	0	0	1	0	0	1
OFICINA ADMINISTRATIVA II	8	0.09	1	1	4	2	8	0
SERVICIO MEDICO QUIRURGICO	25	0.28	1	24	0	0	0	25
SERVICIO DE AYUDA AL DIAGNOSTICO Y AL TRATAMIENTO	79	0.88	1	43	35	0	0	79
<b>CENTRO MEDICO CASAPALCA</b>	<b>22</b>	<b>0.24</b>	<b>1</b>	<b>12</b>	<b>8</b>	<b>1</b>	<b>4</b>	<b>18</b>
<b>CENTRO MEDICO ANCIJE</b>	<b>66</b>	<b>0.73</b>	<b>1</b>	<b>33</b>	<b>15</b>	<b>17</b>	<b>10</b>	<b>56</b>
<b>CENTRO MEDICO MALA</b>	<b>26</b>	<b>0.29</b>	<b>1</b>	<b>8</b>	<b>14</b>	<b>3</b>	<b>8</b>	<b>18</b>
<b>POSTAS MEDICAS</b>	<b>244</b>	<b>2.71</b>	<b>0</b>	<b>140</b>	<b>78</b>	<b>26</b>	<b>21</b>	<b>223</b>
P.M. CONSTRUCCION CIVIL	14	0.16	0	10	3	1	3	11
P.M. ANTONIA MORENO DE CACERES	115	1.28	0	69	40	6	11	104
P.M. CHANCAY	17	0.19	0	10	6	1	1	16
P.M. PEDRO ARBULU (HUARAL)	44	0.49	0	25	14	5	2	42
P.M. HUMAYA	1	0.01	0	0	0	1	0	1
P.M. OYON	7	0.08	0	5	1	1	1	6
P.M. PARAMONGA	23	0.26	0	10	7	6	2	21
P.M. RAURA	2	0.02	0	1	1	0	0	2
P.M. SAYAN	21	0.23	0	10	6	5	1	20
<b>TOTAL CARGOS OCUPADOS</b>	<b>7884</b>							
<b>TOTAL CARGOS VACANTES</b>	<b>1122</b>							
<b>TOTAL DE CARGOS</b>	<b>9006</b>							

## ESTRUCTURA ORGANICA DE LA GERENCIA DE RED ASISTENCIAL DE AREQUIPA

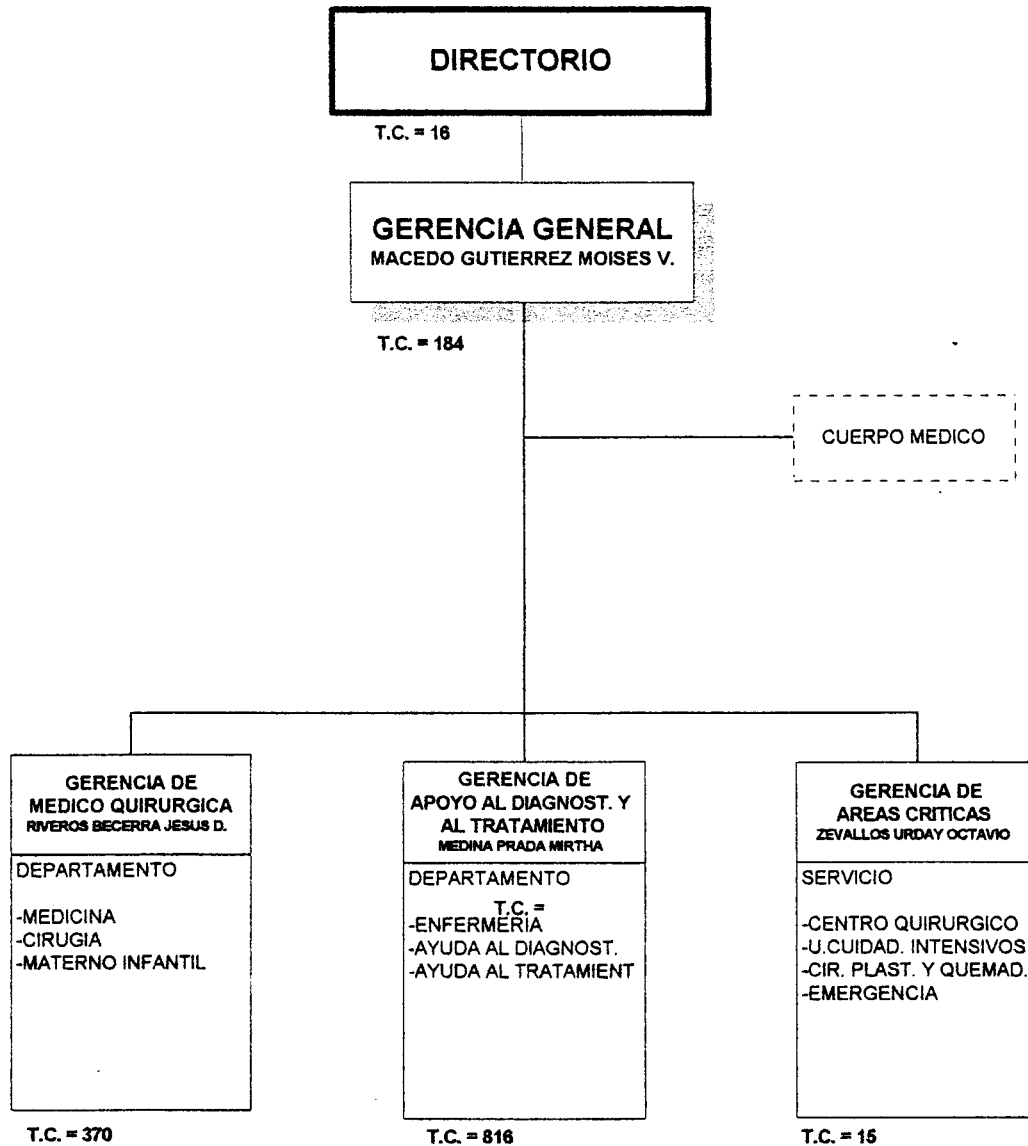


CERP AREQUIPA : PALACIOS ESCALANTE CARLOS ARMANDO

APROBADO POR :RESOLUCION N° 649-GG-IPSS-96 (16/04/96)

\* T.C. = TOTAL CARGOS

## ESTRUCTURA ORGANICA DEL HOSPITAL NACIONAL DEL SUR (AREQUIPA)



\* APROBADO POR:

ACUERDO CONSEJO DIRECTIVO N° 10-12-IPSS-96 (21/03/96)

RESOLUCION N° 363-PE-ESSALUD-99 (19/11/99) DESACTIVA AREAS ADMINISTRATIVAS

\* T.C. = TOTAL CARGOS

## CUADRO RESUMEN DE CARGOS POR NIVELES

Organos	Total	%	Nivel				Area	
			Ejec.	Prof.	Tec.	Aux.	Adm.	Asis.
<b>GERENCIA DE RED ASISTENCIAL DE AREQUIPA</b>	<b>2906</b>	<b>100</b>	<b>192</b>	<b>1549</b>	<b>677</b>	<b>488</b>	<b>640</b>	<b>2266</b>
GERENCIA	290	9.98	28	73	162	27	244	46
DIRECTORIO	16	0.55	1	1	13	1	13	3
DESPACHO DE LA GERENCIA	8	0.28	1	4	2	1	8	0
DIVISION DE ASUNTOS JURIDICOS	4	0.14	1	3	0	0	4	0
DIVISION DE DESARROLLO	8	0.28	1	4	3	0	8	0
DIVISION DE INFORMATICA	25	0.86	1	0	24	0	25	0
SUB-GERENCIA DE ADMINISTRACION Y FINANZAS	5	0.17	1	1	3	0	5	0
DIVISION DE PERSONAL	15	0.52	1	3	11	0	14	1
DIVISION DE FINANZAS	15	0.52	1	4	9	1	15	0
DIVISION DE LOGISTICA Y SERVICIOS	22	0.76	1	4	17	0	21	1
SUB-GERENCIA DE RECAUDACION Y MERCADEO	9	0.31	3	2	3	1	8	1
DIVISION DE INSCRIPCION Y ACREDITACION	24	0.83	1	5	12	6	23	1
DIVISION DE CREDITOS Y COBRANZAS	28	0.96	1	2	21	4	26	2
DIVISION DE PRESTACIONES ECONOMICAS	7	0.24	1	1	4	1	7	0
SUCURSAL MOLLENDO	8	0.28	1	0	6	1	7	1
SUCURSAL CAMANA	8	0.28	1	0	6	1	8	0
SUCURSAL APLAO	8	0.28	1	1	2	4	7	1
SUCURSAL PEDREGAL	6	0.21	0	3	2	1	3	3
DIVISION DE PRESTACIONES SOCIALES	54	1.86	6	26	17	5	30	24
SUB-GERENCIA DE PRODUCCION SERV. DE SALUD	8	0.28	1	4	3	0	5	3
DIVISION DE SELECCION Y EVALUACION DE RECURSOS MED	4	0.14	1	2	1	0	2	2
DIVISION GARANTIA DE CALIDAD SERVICIOS EXTRAHOSPI	5	0.17	1	2	2	0	3	2
DIVISION GARANTIA DE CALIDAD SERVICIOS INTRAHOSPI	3	0.1	1	1	1	0	2	1
<b>HOSPITAL NACIONAL DEL SUR</b>	<b>1395</b>	<b>48</b>	<b>106</b>	<b>825</b>	<b>304</b>	<b>160</b>	<b>208</b>	<b>1187</b>
GERENCIA GENERAL	5	0.17	3	0	2	0	5	0
DIVISION DE ASUNTOS JURIDICOS	7	0.24	1	3	3	0	7	0
DIVISION DE INFORMATICA	24	0.83	1	2	21	0	5	19
DIVISION DE ACREDITACION Y CONTROL DE CALIDAD	5	0.17	1	1	2	1	3	2
ACREDITACION	6	0.21	1	2	3	0	5	1
CONTROL DE CALIDAD	6	0.21	1	1	3	1	5	1
PLANIFICACION Y RACIONALIZACION	7	0.24	1	6	0	0	7	0
CONTROL TERCEROS	4	0.14	1	0	3	0	4	0
RELACIONES PUBLICAS	6	0.21	1	1	3	1	4	2
SECRETARIA GENERAL	2	0.07	1	0	1	0	2	0
TRAMITE DOCUMENTARIO	4	0.14	1	2	1	0	3	1
GERENCIA ADMINISTRATIVA	5	0.17	2	2	1	0	5	0
DIVISION DE PERSONAL	4	0.14	1	1	1	1	4	0
UNIDAD DE REMUNERACIONES	4	0.14	1	2	0	1	3	1
UNIDAD DE CONTROL DE PERSONAL	4	0.14	1	0	3	0	4	0
UNIDAD DE LEGAJO Y BIENESTAR DE PERSONAL	7	0.24	1	2	2	2	4	3
UNIDAD DE CAPACITACION	8	0.28	1	2	3	2	6	2
DIVISION DE LOGISTICA	8	0.28	1	1	6	0	7	1
UNIDAD DE ADQUISICIONES	5	0.17	1	0	3	1	5	0
UNIDAD DE ALMACENES	10	0.34	1	1	7	1	9	1
UNIDAD DE CONTROL PATRIMONIAL	4	0.14	1	0	3	0	4	0
DIVISION DE FINANZAS	8	0.28	1	0	5	2	7	1
UNIDAD DE CONTABILIDAD	7	0.24	1	4	2	0	7	0
UNIDAD DE TESORERIA	5	0.17	1	2	2	0	5	0
DIVISION DE INGENIERIA, OBRAS Y MANTENIMIENTO	17	0.59	1	2	13	1	10	7
UNIDAD DE MANTENIMIENTO	5	0.17	1	0	4	0	5	0
UNIDAD DE SERVICIOS GENERALES	7	0.24	1	0	5	1	7	0
GERENCIA DE AYUDA AL DIAGNOSTICO Y TRATAMIENTO	33	1.14	1	25	5	2	11	22
DIVISION DE IMAGENOLOGIA	4	0.14	1	1	2	0	0	4
SERVICIO DE ECOGRAFIA Y RADIOLOGIA	27	0.93	1	19	7	0	0	27

## CUADRO RESUMEN DE CARGOS POR NIVELES

Organos	Total	%	Nivel				Area	
			Ejec.	Prof.	Tec.	Aux.	Adm.	Asis.
SERVICIO DE TOMOGRAFIA	3	0.1	1	2	0	0	0	3
DIVISION DE LABORATORIO	30	1.03	1	17	8	4	6	24
SERVICIO DE PATOLOGIA CLINICA	41	1.41	1	29	9	2	1	40
SERVICIO DE ANATOMIA PATOLOGICA	13	0.45	1	8	2	2	0	13
DIVISION DE ENFERMERIA	560	19.27	10	291	134	125	34	526
SERVICIO DE ENFERMERIA MEDICINA	7	0.24	1	5	1	0	0	7
SERVICIO DE ENFERMERIA CIRUGIA	2	0.07	1	1	0	0	0	2
SERVICIO DE ENFERMERIA CUIDADOS INTENSIVOS	3	0.1	1	2	0	0	0	3
SERVICIO DE ENFERMERIA MATERNIDAD INFANTIL	6	0.21	1	5	0	0	0	6
SERVICIO DE ENFERMERIA EMERGENCIA	6	0.21	1	5	0	0	0	6
SERVICIO DE ENFERMERIA CONSULTA EXTERNA	5	0.17	1	4	0	0	0	5
SERVICIO DE ENFERMERIA CENTRO QUIRURGICO	4	0.14	1	3	0	0	0	4
DIVISION DE REHABILITACION	11	0.38	1	9	0	1	0	11
SERVICIO DE REHABILITACION ADULTO	8	0.28	1	7	0	0	0	8
SERVICIO DE REHABILITACION PEDIATRIA	4	0.14	1	3	0	0	0	4
DIVISION DE FARMACIA	31	1.07	1	7	21	2	0	31
DIVISION DE APOYO MEDICO	1	0.03	1	0	0	0	0	1
NUTRICION	7	0.24	1	6	0	0	0	7
SERVICIO SOCIAL	10	0.34	1	7	2	0	2	8
GERENCIA MEDICA QUIRURGICA	77	2.65	1	76	0	0	1	76
DIVISION APARATO LOCOMOTOR	3	0.1	1	2	0	0	0	3
SERVICIO DE ORTOPEDIA Y TRAUMATOLOGIA	15	0.52	1	13	0	1	1	14
SERVICIO DE REUMATOLOGIA	4	0.14	1	3	0	0	0	4
DIVISION APARATO DIGESTIVO	2	0.07	1	0	1	0	1	1
SERVICIO DE GASTROENTEROLOGIA	7	0.24	1	6	0	0	0	7
SERVICIO CIRUGIA APARATO DIGESTIVO	22	0.76	1	21	0	0	0	22
DIVISION TORAX	3	0.1	1	1	1	0	1	2
SERVICIO DE CORAZON	14	0.48	1	13	0	0	0	14
SERVICIO DE PULMON	2	0.07	1	1	0	0	0	2
DIVISION DE CABEZA Y CUELLO	2	0.07	1	0	1	0	1	1
SERVICIO DE OFTALMOLOGIA	9	0.31	1	8	0	0	0	9
SERVICIO OTORRINOLARINGOLOGIA	5	0.17	1	4	0	0	0	5
SERVICIO CIRUGIA MAXILO FACIAL	2	0.07	1	1	0	0	0	2
UNIDAD DE ODONTOLOGIA EST.	7	0.24	1	6	0	0	0	7
DIVISION SISTEMA NERVIOSO	2	0.07	1	0	1	0	0	2
SERVICIO DE NEUROLOGIA	8	0.28	1	6	0	1	0	8
SERVICIO DE NEUROCIURGIA	10	0.34	1	9	0	0	0	10
SERVICIO DE PSIQUIATRIA	8	0.28	1	7	0	0	0	8
DIVISION NEFRO UROLOGIA	2	0.07	1	0	1	0	1	1
SERVICIO DE NEFROLOGIA	5	0.17	1	4	0	0	0	5
SERVICIO DE UROLOGIA	7	0.24	1	6	0	0	0	7
DIVISION MATERNO INFANTIL	2	0.07	1	0	1	0	1	1
SERVICIO DE PEDIATRIA	14	0.48	1	12	0	1	0	14
SERVICIO DE NEONATOLOGIA	6	0.21	2	4	0	0	0	6
SERVICIO DE GINECOLOGIA	13	0.45	1	11	1	0	1	12
SERVICIO DE OBSTETRICIA	35	1.2	2	33	0	0	0	35
DIVISION DE AREAS ESPECIALES	3	0.1	1	2	0	0	0	3
SERVICIO DE EMERGENCIA	13	0.45	1	11	1	0	1	12
SERVICIO CENTRO QUIRURGICO	19	0.65	1	17	1	0	0	19
SERVICIO DE CUIDADOS INTENSIVOS	7	0.24	1	6	0	0	0	7
SERVICIO DE CUIDADOS INTERMEDIOS	1	0.03	1	0	0	0	0	1
SERVICIO DE CIRUGIA PLASTICA Y QUEMADOS	6	0.21	1	4	0	1	0	6
DIVISION DE MEDICINA	14	0.48	1	11	1	1	1	13
SERVICIO DE MEDICINA INTERNA	13	0.45	1	12	0	0	0	13
SERVICIO DE ENDOCRINOLOGIA	6	0.21	1	5	0	0	0	6
SERVICIO DE DERMATOLOGIA	4	0.14	1	3	0	0	0	4
SERVICIO DE ONCOHEMATOLOGIA	8	0.28	1	7	0	0	0	8

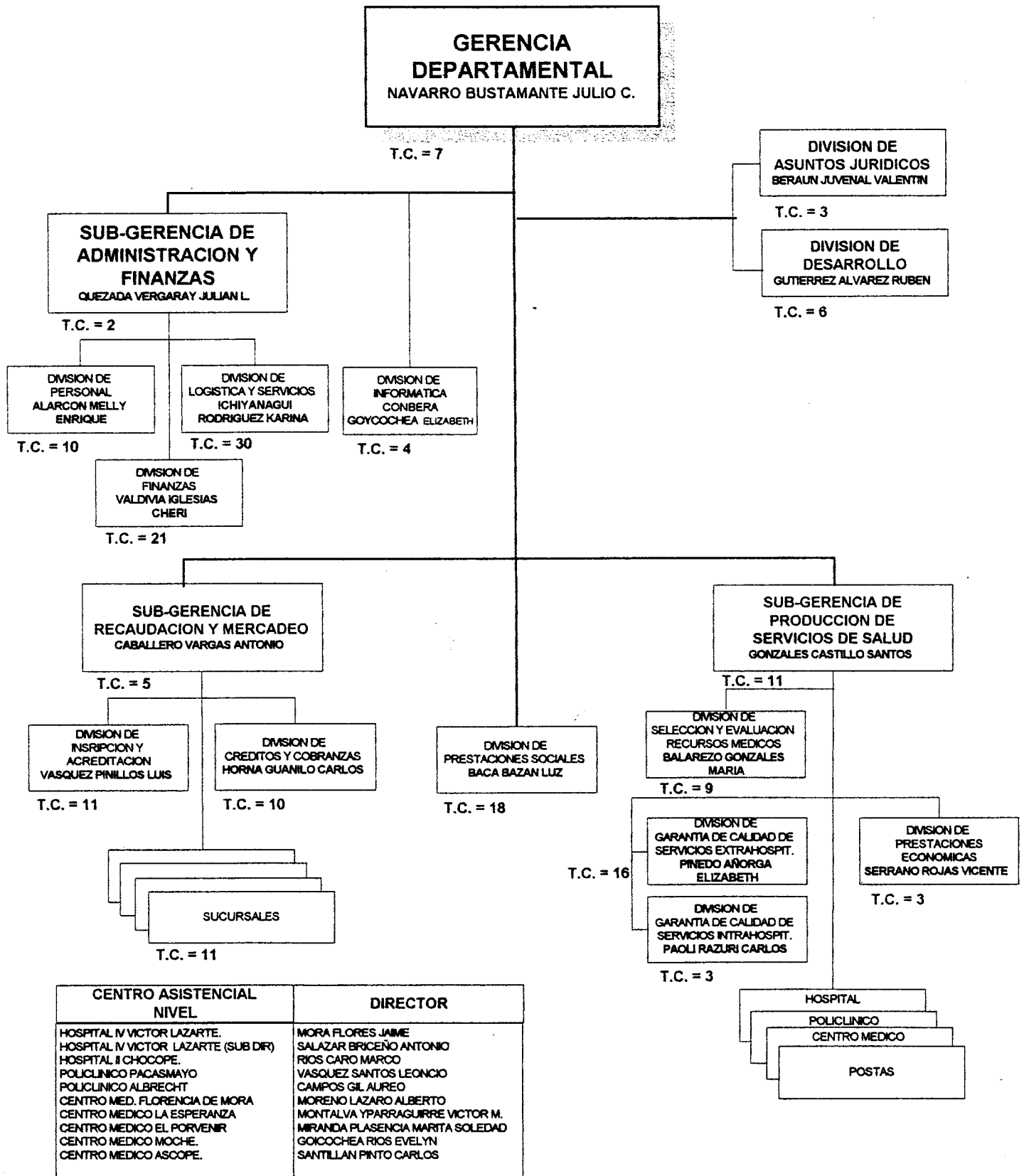
## CUADRO RESUMEN DE CARGOS POR NIVELES

Organos	Total	%	Nivel				Area	
			Ejec.	Prof.	Tec.	Aux.	Adm.	Asis.
GERENCIA COORDINACION DE SALUD	5	0.17	1	2	0	2	1	4
ADMISION E HISTORIAS CLINICAS	1	0.03	1	0	0	0	0	1
EPIDEMIOLOGIA	5	0.17	1	3	1	0	1	4
EXTRAMUROS	1	0.03	1	0	0	0	0	1
PROGRAMAS ESPECIALES	3	0.1	1	2	0	0	0	3
<b>HOSPITAL III YANAHUARA</b>	<b>496</b>	<b>17.07</b>	<b>27</b>	<b>286</b>	<b>67</b>	<b>116</b>	<b>57</b>	<b>439</b>
DESPACHO	20	0.69	2	18	0	0	2	18
EPIDEMIOLOGIA	3	0.1	1	1	1	0	1	2
OFICINA ADMINISTRATIVA IV	9	0.31	1	2	4	2	9	0
OFICINA ADMINISTRATIVA III PERSONAL	14	0.48	1	1	8	4	12	2
OFICINA ADMINISTRATIVA III FINANZAS	10	0.34	1	0	3	6	10	0
OFICINA ADMINISTRATIVA III LOGISTICA Y SERVICIOS	19	0.65	1	0	10	8	15	4
OFICINA ADMINISTRATIVA III HISTORIAS CLINICAS Y AR	6	0.21	1	0	0	5	6	0
DEPARTAMENTO DE MEDICINA	8	0.28	1	7	0	0	0	8
SERVICIO DE MEDICINA INTERNA	58	2	1	57	0	0	0	58
SERVICIO DE SUB-ESPECIALIDADES MEDICAS	12	0.41	1	5	3	3	0	12
DEPARTAMENTO DE CIRUGIA GENERAL	5	0.17	1	4	0	0	0	5
SERVICIO DE CIRUGIA GENERAL	72	2.48	1	71	0	0	0	72
SERVICIO DE ANESTESIOLOGIA Y CENTRO QUIRURGICO	3	0.1	1	2	0	0	0	3
SERVICIO DE SUB-ESPECIALIDAD QUIRURGICA	1	0.03	1	0	0	0	0	1
DEPARTAMENTO MATERNO INFANTIL	1	0.03	1	0	0	0	0	1
SERVICIO DE GINECOLOGIA Y OBSTETRICIA	6	0.21	1	5	0	0	0	6
SERVICIO DE PEDIATRIA	1	0.03	1	0	0	0	0	1
DEPARTAMENTO DE EMERGENCIA Y CUIDADOS INTENSIVOS	2	0.07	1	1	0	0	0	2
SERVICIO DE EMERGENCIA	1	0.03	1	0	0	0	0	1
SERVICIO DE CUIDADOS INTENSIVOS	1	0.03	1	0	0	0	0	1
DEPARTAMENTO DE AYUDA AL DIAGNOSTICO Y AL TRATAMIE	8	0.28	1	7	0	0	0	8
SERVICIO DE MEDICINA FISICA Y REHABILITACION	6	0.21	1	5	0	0	0	6
SERVICIO DE PATOLOGIA CLINICA Y LABORATORIO	16	0.55	1	6	7	2	2	14
SERVICIO DE DIAGNOSTICO POR IMAGENES	9	0.31	1	5	2	1	0	9
SERVICIO DE FARMACIA	6	0.21	1	1	1	3	0	6
SERVICIO DE ENFERMERIA	196	6.74	1	85	28	82	0	196
AREA DE NUTRICION	2	0.07	0	2	0	0	0	2
AREA DE SERVICIO SOCIAL	1	0.03	0	1	0	0	0	1
<b>HOSPITAL II MOLLENDO</b>	<b>175</b>	<b>6.02</b>	<b>18</b>	<b>68</b>	<b>56</b>	<b>33</b>	<b>40</b>	<b>135</b>
DESPACHO	6	0.21	1	5	0	0	1	5
EPIDEMIOLOGIA Y ESTADISTICA	3	0.1	0	1	1	1	0	3
OFICINA ADMINISTRATIVA III	8	0.28	1	1	3	3	8	0
OFICINA ADMINISTRATIVA II PERSONAL	5	0.17	1	1	3	0	5	0
OFICINA ADMINISTRATIVA II FINANZAS	4	0.14	1	0	2	1	4	0
OFICINA ADMINISTRATIVA II LOGISTICA	13	0.45	1	0	9	3	13	0
OFICINA ADMINISTRATIVA II HISTORIAS CLINICAS Y ARC	9	0.31	1	0	4	4	4	5
DEPARTAMENTO DE MEDICINA	5	0.17	1	4	0	0	0	5
SERVICIO DE MEDICINA INTERNA	13	0.45	1	12	0	0	0	13
SERVICIO DE EMERGENCIA Y CUIDADOS INTENSIVOS	7	0.24	1	6	0	0	0	7
DEPARTAMENTO DE AYUDA AL DIAGNOSTICO Y AL TRATAMIE	7	0.24	1	4	1	1	1	6
SERVICIO DE MEDICINA FISICA Y REHABILITACION	3	0.1	1	0	2	0	0	3
SERVICIO DE PATOLOGIA CLINICA Y LABORATORIO	7	0.24	1	1	3	2	0	7
SERVICIO DE DIAGNOSTICO POR IMAGENES	4	0.14	1	0	1	2	1	3
SERVICIO DE FARMACIA	6	0.21	1	1	2	2	1	5
SERVICIO DE ENFERMERIA	62	2.13	1	22	25	14	2	60
DEPARTAMENTO DE CIRUGIA	1	0.03	1	0	0	0	0	1

CUADRO RESUMEN DE CARGOS POR NIVELES

Organos	Total	%	Nivel				Area	
			Ejec.	Prof.	Tec.	Aux.	Adm.	Asis.
SERVICIO DE CIRUGIA	10	0.34	1	9	0	0	0	10
SERVICIO DE ANESTESIOLOGIA Y CENTRO QUIRURGICO	2	0.07	1	1	0	0	0	2
HOSPITAL I EDMUNDO ESCOMEL	178	6.13	4	96	37	41	27	151
DESPACHO	3	0.1	1	2	0	0	1	2
EPIDEMIOLOGIA Y ESTADISTICA	1	0.03	0	1	0	0	0	1
OFICINA ADMINISTRATIVA II	29	1	1	1	14	13	26	3
SERVICIO MEDICO QUIRURGICO	55	1.89	1	54	0	0	0	55
SERVICIO DE AYUDA AL DIAGNOSTICO Y AL TRATAMIENTO	90	3.1	1	38	23	28	0	90
<b>HOSPITAL I SAMUEL PASTOR (CAMANA)</b>	<b>41</b>	<b>1.41</b>	<b>4</b>	<b>23</b>	<b>6</b>	<b>8</b>	<b>8</b>	<b>33</b>
DESPACHO	10	0.34	1	9	0	0	1	9
EPIDEMIOLOGIA Y ESTADISTICA	1	0.03	0	1	0	0	0	1
OFICINA ADMINISTRATIVA II	7	0.24	1	0	4	2	7	0
SERVICIO MEDICO QUIRURGICO	9	0.31	1	8	0	0	0	9
SERVICIO DE AYUDA AL DIAGNOSTICO Y AL TRATAMIENTO	14	0.48	1	5	2	6	0	14
<b>POLICLINICO METROPOLITANO</b>	<b>198</b>	<b>6.81</b>	<b>4</b>	<b>103</b>	<b>25</b>	<b>66</b>	<b>39</b>	<b>159</b>
DESPACHO	2	0.07	1	0	1	0	2	0
OFICINA ADMINISTRATIVA II	39	1.34	1	3	11	24	35	4
SERVICIO MEDICO QUIRURGICO	63	2.17	1	62	0	0	0	63
SERVICIO DE AYUDA AL DIAGNOSTICO Y AL TRATAMIENTO	94	3.23	1	38	13	42	2	92
CENTRO MEDICO MELITON SALAS	62	2.13	1	29	11	21	12	50
<b>POSTAS MEDICAS</b>	<b>71</b>	<b>2.44</b>	<b>0</b>	<b>46</b>	<b>9</b>	<b>16</b>	<b>5</b>	<b>66</b>
P.M. ACARI	3	0.1	0	3	0	0	0	3
P.M. APLAO	7	0.24	0	4	0	3	0	7
P.M. CHALA	2	0.07	0	2	0	0	0	2
P.M. CHIVAY	4	0.14	0	2	1	1	0	4
P.M. CHUCARAPI	3	0.1	0	2	1	0	0	3
P.M. CHUQUIBAMBA	2	0.07	0	2	0	0	0	2
P.M. CORIRE	3	0.1	0	2	0	1	0	3
P.M. COTAHUASI	2	0.07	0	2	0	0	0	2
P.M. HUAYCO - LETICIA	4	0.14	0	4	0	0	0	4
P.M. LA JOYA	5	0.17	0	4	0	1	0	5
P.M. MATARANI	4	0.14	0	1	3	0	1	3
P.M. PEDREGAL	10	0.34	0	6	2	2	1	9
P.M. SANTA RITA	1	0.03	0	1	0	0	0	1
P.M. YURA	4	0.14	0	2	0	2	0	4
P.M. CARAVELI	2	0.07	0	2	0	0	0	2
P.M. ATICO	2	0.07	0	1	0	1	0	2
P.M. HUNTER	13	0.45	0	6	2	5	3	10
<b>TOTAL CARGOS OCUPADOS</b>	<b>2579</b>							
<b>TOTAL CARGOS VACANTES</b>	<b>327</b>							
<b>TOTAL DE CARGOS</b>	<b>2906</b>							

## ESTRUCTURA ORGANICA GERENCIA DEPARTAMENTAL LA LIBERTAD



APROBADO POR : RESOLUCION N° 649-GG-IPSS-96 (16/04/96)

\* T.C. = TOTAL CARGOS

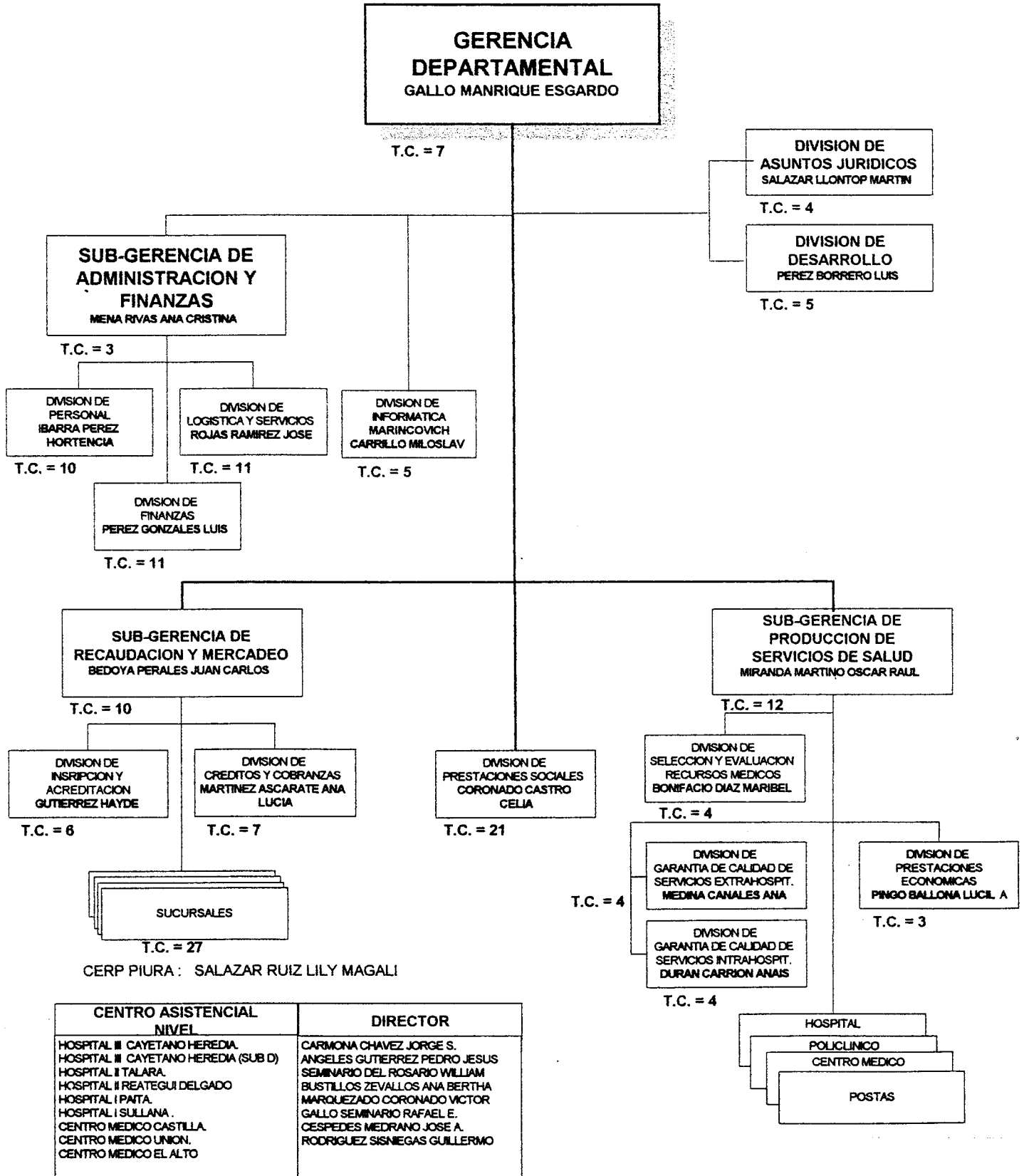
**CUADRO RESUMEN DE CARGOS POR NIVELES**

Organos	Total	%	Nivel				Area	
			Ejec.	Prof.	Tec.	Aux.	Adm.	Asis.
<b>GERENCIA DEPARTAMENTAL DE LA LIBERTAD</b>	<b>1796</b>	<b>100</b>	<b>88</b>	<b>983</b>	<b>392</b>	<b>333</b>	<b>322</b>	<b>1474</b>
GERENCIA	180	10.02	21	65	83	11	142	38
DESPACHO DE LA GERENCIA	7	0.39	1	4	2	0	7	0
DIVISION DE ASUNTOS JURIDICOS	3	0.17	1	1	1	0	3	0
DIVISION DE DESARROLLO	6	0.33	1	4	1	0	6	0
DIVISION DE INFORMATICA	4	0.22	1	0	3	0	4	0
SUB-GERENCIA DE ADMINISTRACION Y FINANZAS	2	0.11	1	0	1	0	2	0
DIVISION DE PERSONAL	10	0.56	1	3	6	0	10	0
DIVISION DE FINANZAS	21	1.17	1	7	13	0	21	0
DIVISION DE LOGISTICA Y SERVICIOS	30	1.67	1	3	23	3	29	1
SUB-GERENCIA DE RECAUDACION Y MERCADEO	5	0.28	3	1	1	0	5	0
DIVISION DE INSCRIPCION Y ACREDITACION	11	0.61	1	2	7	1	11	0
DIVISION DE CREDITOS Y COBRANZAS	10	0.56	1	0	9	0	10	0
DIVISION DE PRESTACIONES ECONOMICAS	3	0.17	1	0	2	0	2	1
SUCURSAL PACASMAYO	5	0.28	1	0	4	0	5	0
SUCURSAL CHOCHOPE	6	0.33	1	3	1	1	3	3
DIVISION DE PRESTACIONES SOCIALES	18	1	1	12	3	2	6	12
SUB-GERENCIA DE PRODUCCION SERV. DE SALUD	11	0.61	1	7	0	3	5	6
DIVISION DE SELECCION Y EVALUACION DE RECURSOS MED	9	0.5	1	6	2	0	6	3
DIVISION DE GARANTIA DE CALIDAD SERVICIOS EXTRAHO	16	0.89	1	10	4	1	6	10
DIVISION DE GARANTIA DE CALIDAD SERVICIOS INTRAHO	3	0.17	1	2	0	0	1	2
<b>HOSPITAL IV VICTOR LAZARTE ECHEGARAY</b>	<b>645</b>	<b>35.91</b>	<b>27</b>	<b>367</b>	<b>144</b>	<b>107</b>	<b>68</b>	<b>577</b>
DESPACHO	8	0.45	2	6	0	0	2	6
EPIDEMIOLOGIA	3	0.17	1	2	0	0	0	3
AREA DE DESARROLLO	4	0.22	0	1	2	1	2	2
OFICINA ADMINISTRATIVA IV	3	0.17	1	1	1	0	3	0
OFICINA ADMINISTRATIVA III PERSONAL	15	0.84	1	6	7	1	11	4
OFICINA ADMINISTRATIVA III FINANZAS	9	0.5	1	1	4	3	6	3
OFICINA ADMINISTRATIVA III LOGISTICA Y SERVICIOS	46	2.56	1	1	39	5	18	28
OFICINA ADMINISTRATIVA III HISTORIAS CLINICAS Y AR	1	0.06	1	0	0	0	1	0
DEPARTAMENTO DE MEDICINA	1	0.06	1	0	0	0	0	1
SERVICIO DE MEDICINA INTERNA	27	1.5	1	26	0	0	0	27
SERVICIO DE SUB-ESPECIALIDADES MEDICAS	46	2.56	1	45	0	0	0	46
DEPARTAMENTO DE CIRUGIA GENERAL	2	0.11	1	0	1	0	1	1
SERVICIO DE CIRUGIA GENERAL	14	0.78	1	13	0	0	0	14
SERVICIO DE ANESTESIOLOGIA Y CENTRO QUIRURGICO	9	0.5	1	8	0	0	0	9
SERVICIO DE SUB-ESPECIALIDAD QUIRURGICA	23	1.28	1	22	0	0	0	23
DEPARTAMENTO MATERNO INFANTIL	1	0.06	1	0	0	0	0	1
SERVICIO DE GINECOLOGIA Y OBSTETRICIA	26	1.45	1	25	0	0	0	26
SERVICIO DE PEDIATRIA	17	0.95	1	16	0	0	0	17
DEPARTAMENTO DE EMERGENCIA Y CUIDADOS INTENSIVOS	3	0.17	1	0	1	1	1	2
SERVICIO DE EMERGENCIA	5	0.28	1	4	0	0	0	5
SERVICIO DE CUIDADOS INTENSIVOS	4	0.22	1	3	0	0	0	4
DEPARTAMENTO DE AYUDA AL DIAGNOSTICO Y AL TRATAMIE	3	0.17	1	1	1	0	1	2
SERVICIO DE MEDICINA FISICA Y REHABILITACION	15	0.84	1	13	1	0	0	15
SERVICIO DE PATOLOGIA CLINICA Y LABORATORIO	26	1.45	1	19	2	4	3	23
SERVICIO DE DIAGNOSTICO POR IMAGENES	11	0.61	1	4	2	4	1	10
SERVICIO DE FARMACIA	17	0.95	1	5	5	6	2	15
SERVICIO DE ENFERMERIA	290	16.15	1	130	78	81	15	275
AREA DE NUTRICION	9	0.5	0	8	0	1	0	9
AREA DE SERVICIO SOCIAL	7	0.39	0	7	0	0	1	6
<b>HOSPITAL II CHOCHOPE</b>	<b>257</b>	<b>14.31</b>	<b>18</b>	<b>137</b>	<b>53</b>	<b>49</b>	<b>25</b>	<b>232</b>
DESPACHO	13	0.72	1	10	1	1	2	11
EPIDEMIOLOGIA Y ESTADISTICA	1	0.06	0	1	0	0	0	1
OFICINA ADMINISTRATIVA III	2	0.11	1	1	0	0	2	0
OFICINA ADMINISTRATIVA II PERSONAL	7	0.39	1	4	1	1	6	1

## CUADRO RESUMEN DE CARGOS POR NIVELES

Organos	Total	%	Nivel				Area	
			Ejec.	Prof.	Tec.	Aux.	Adm.	Asis.
OFICINA ADMINISTRATIVA II FINANZAS	2	0.11	1	0	0	1	2	0
OFICINA ADMINISTRATIVA II LOGISTICA	18	1	1	0	15	2	6	12
OFICINA ADMINISTRATIVA II HISTORIAS CLINICAS Y ARC	2	0.11	1	0	0	1	1	1
DEPARTAMENTO DE MEDICINA	2	0.11	1	1	0	0	0	2
SERVICIO DE MEDICINA INTERNA	30	1.67	1	29	0	0	0	30
SERVICIO DE EMERGENCIA Y CUIDADOS INTENSIVOS	3	0.17	1	2	0	0	0	3
DEPARTAMENTO DE AYUDA AL DIAGNOSTICO Y AL TRATAMIE	6	0.33	1	5	0	0	0	6
SERVICIO DE MEDICINA FISICA Y REHABILITACION	4	0.22	1	2	0	1	1	3
SERVICIO DE PATOLOGIA CLINICA Y LABORATORIO	13	0.72	1	8	1	3	1	12
SERVICIO DE DIAGNOSTICO POR IMAGENES	6	0.33	1	2	0	3	0	6
SERVICIO DE FARMACIA	10	0.56	1	2	4	3	1	9
SERVICIO DE ENFERMERIA	105	5.85	1	40	31	33	3	102
DEPARTAMENTO DE CIRUGIA	2	0.11	1	1	0	0	0	2
SERVICIO DE CIRUGIA	26	1.45	1	25	0	0	0	26
SERVICIO DE ANESTESIOLOGIA Y CENTRO QUIRURGICO	5	0.28	1	4	0	0	0	5
<b>HOSPITAL I ALBRECHT</b>	<b>187</b>	<b>10.41</b>	<b>5</b>	<b>110</b>	<b>40</b>	<b>32</b>	<b>25</b>	<b>162</b>
DESPACHO	18	1	1	14	1	2	1	17
EPIDEMIOLOGIA Y ESTADISTICA	1	0.06	0	1	0	0	0	1
OFICINA ADMINISTRATIVA II	31	1.73	1	1	25	4	14	17
SERVICIO MEDICO QUIRURGICO	52	2.9	1	50	1	0	1	51
SERVICIO DE AYUDA AL DIAGNOSTICO Y AL TRATAMIENTO	85	4.73	2	44	13	26	9	76
<b>HOSPITAL I FLORENCIA DE MORA</b>	<b>107</b>	<b>5.96</b>	<b>5</b>	<b>64</b>	<b>8</b>	<b>30</b>	<b>8</b>	<b>99</b>
DESPACHO	11	0.61	1	10	0	0	1	10
OFICINA ADMINISTRATIVA II	11	0.61	1	1	7	2	7	4
SERVICIO MEDICO QUIRURGICO	42	2.34	2	40	0	0	0	42
SERVICIO DE AYUDA AL DIAGNOSTICO Y AL TRATAMIENTO	43	2.39	1	13	1	28	0	43
<b>POLICLINICO PACASMAYO</b>	<b>106</b>	<b>5.9</b>	<b>5</b>	<b>50</b>	<b>15</b>	<b>36</b>	<b>14</b>	<b>92</b>
DESPACHO	5	0.28	1	4	0	0	1	4
OFICINA ADMINISTRATIVA II	18	1	1	1	11	5	12	6
SERVICIO MEDICO QUIRURGICO	25	1.39	1	24	0	0	0	25
SERVICIO DE AYUDA AL DIAGNOSTICO Y AL TRATAMIENTO	58	3.23	2	21	4	31	1	57
<b>CENTRO MEDICO EL PORVENIR</b>	<b>69</b>	<b>3.84</b>	<b>2</b>	<b>37</b>	<b>12</b>	<b>18</b>	<b>13</b>	<b>56</b>
<b>CENTRO MEDICO LA ESPERANZA</b>	<b>78</b>	<b>4.34</b>	<b>2</b>	<b>45</b>	<b>16</b>	<b>15</b>	<b>12</b>	<b>66</b>
<b>CENTRO MEDICO ASCOPE</b>	<b>43</b>	<b>2.39</b>	<b>1</b>	<b>26</b>	<b>4</b>	<b>12</b>	<b>8</b>	<b>35</b>
<b>CENTRO MEDICO MOCHE</b>	<b>80</b>	<b>4.45</b>	<b>2</b>	<b>43</b>	<b>17</b>	<b>18</b>	<b>7</b>	<b>73</b>
<b>POSTAS MEDICAS</b>	<b>44</b>	<b>2.45</b>	<b>0</b>	<b>39</b>	<b>0</b>	<b>5</b>	<b>0</b>	<b>44</b>
P.M. GUADALUPE	5	0.28	0	5	0	0	0	5
P.M. HUAMACHUCO	11	0.61	0	7	0	4	0	11
P.M. OTUZCO	3	0.17	0	3	0	0	0	3
P.M. VIRU	2	0.11	0	2	0	0	0	2
P.M. SANTIAGO DE CHUCO	3	0.17	0	3	0	0	0	3
P.M. SOLEDAD	3	0.17	0	3	0	0	0	3
P.M. TAYABAMBA	4	0.22	0	3	0	1	0	4
P.M. QUIRUVILCA	5	0.28	0	5	0	0	0	5
P.M. CASCAS	2	0.11	0	2	0	0	0	2
P.M. SALAVERRY	2	0.11	0	2	0	0	0	2
P.M. MALABRIGO	1	0.06	0	1	0	0	0	1
P.M. LAREDO	3	0.17	0	3	0	0	0	3
<b>TOTAL CARGOS OCUPADOS</b>	<b>1641</b>							
<b>TOTAL CARGOS VACANTES</b>	<b>155</b>							
<b>TOTAL DE CARGOS</b>	<b>1796</b>							

## ESTRUCTURA ORGANICA GERENCIA DEPARTAMENTAL PIURA



APROBADO POR RESOLUCION N°649-GG-IPSS-96(16/04/96)

\* T.C. = TOTAL CARGOS

## CUADRO RESUMEN DE CARGOS POR NIVELES

Organos	Total	%	Nivel				Area	
			Ejec.	Prof.	Tec.	Aux.	Adm.	Asis.
<b>GERENCIA DEPARTAMENTAL DE PIURA</b>	<b>1448</b>	<b>100</b>	<b>108</b>	<b>675</b>	<b>464</b>	<b>201</b>	<b>314</b>	<b>1134</b>
GERENCIA	162	11.19	31	44	78	9	136	26
DESPACHO DE LA GERENCIA	7	0.48	1	2	4	0	7	0
DIVISION DE ASUNTOS JURIDICOS	4	0.28	1	2	1	0	4	0
DIVISION DE DESARROLLO	5	0.35	1	2	2	0	5	0
DIVISION DE INFORMATICA	5	0.35	1	0	4	0	5	0
SUB-GERENCIA DE ADMINISTRACION Y FINANZAS	3	0.21	1	0	2	0	3	0
DIVISION DE PERSONAL	10	0.69	1	3	3	3	9	1
DIVISION DE FINANZAS	11	0.76	1	5	5	0	11	0
DIVISION DE LOGISTICA Y SERVICIOS	11	0.76	1	0	10	0	11	0
SUB-GERENCIA DE RECAUDACION Y MERCADEO	10	0.69	3	1	5	1	10	0
DIVISION DE INSCRIPCION Y ACREDITACION	6	0.41	1	0	5	0	6	0
DIVISION DE CREDITOS Y COBRANZAS	7	0.48	1	1	5	0	7	0
DIVISION DE PRESTACIONES ECONOMICAS	3	0.21	1	0	2	0	3	0
SUCURSAL TALARA	5	0.35	1	0	4	0	5	0
SUCURSAL TAMBO GRANDE	2	0.14	1	0	1	0	2	0
SUCURSAL SULLANA	8	0.55	1	0	5	2	8	0
SUCURSAL CHULUCANAS	4	0.28	1	1	2	0	3	1
SUCURSAL PAITA	4	0.28	1	1	2	0	4	0
SUCURSAL AYABACA	2	0.14	1	0	1	0	2	0
SUCURSAL HUANCABAMBA	2	0.14	1	1	0	0	1	1
DIVISION DE PRESTACIONES SOCIALES	21	1.45	1	8	10	2	12	9
CERP PIURA	8	0.55	5	2	1	0	6	2
SUB-GERENCIA DE PRODUCCION SERV. DE SALUD	12	0.83	1	8	2	1	8	4
DIVISION DE SELECCION Y EVALUACION DE RECURSOS MED	4	0.28	1	2	1	0	2	2
DIVISION DE GARANTIA DE CALIDAD SERVICIOS EXTRAHO	4	0.28	1	3	0	0	1	3
DIVISION DE GARANTIA DE CALIDAD SERVICIOS INTRAHO	4	0.28	1	2	1	0	1	3
<b>HOSPITAL III INTEGRADO CAYETANO HEREDIA</b>	<b>550</b>	<b>37.98</b>	<b>27</b>	<b>266</b>	<b>202</b>	<b>55</b>	<b>80</b>	<b>470</b>
DESPACHO	7	0.48	2	3	2	0	4	3
EPIDEMIOLOGIA	2	0.14	1	1	0	0	0	2
AREA DE DESARROLLO	2	0.14	0	1	1	0	1	1
OFICINA ADMINISTRATIVA IV	5	0.35	1	0	1	3	5	0
OFICINA ADMINISTRATIVA III PERSONAL	11	0.76	1	3	7	0	10	1
OFICINA ADMINISTRATIVA III FINANZAS	10	0.69	1	2	6	1	9	1
OFICINA ADMINISTRATIVA III LOGISTICA Y SERVICIOS	38	2.62	1	2	33	2	20	18
OFICINA ADMINISTRATIVA III HISTORIAS CLINICAS Y AR	2	0.14	1	0	1	0	2	0
DEPARTAMENTO DE MEDICINA	7	0.48	1	5	1	0	1	6
SERVICIO DE MEDICINA INTERNA	24	1.66	1	23	0	0	0	24
SERVICIO DE SUB-ESPECIALIDADES MEDICAS	16	1.1	1	15	0	0	0	16
DEPARTAMENTO DE CIRUGIA GENERAL	2	0.14	1	0	1	0	1	1
SERVICIO DE CIRUGIA GENERAL	11	0.76	1	10	0	0	0	11
SERVICIO DE ANESTESIOLOGIA Y CENTRO QUIRURGICO	6	0.41	1	5	0	0	0	6
SERVICIO DE SUB-ESPECIALIDAD QUIRURGICA	23	1.59	1	22	0	0	0	23
DEPARTAMENTO MATERNO INFANTIL	2	0.14	1	0	1	0	1	1
SERVICIO DE GINECOLOGIA Y OBSTETRICIA	27	1.86	1	26	0	0	0	27
SERVICIO DE PEDIATRIA	13	0.9	1	12	0	0	0	13
DEPARTAMENTO DE EMERGENCIA Y CUIDADOS INTENSIVOS	2	0.14	1	1	0	0	0	2
SERVICIO DE EMERGENCIA	3	0.21	1	2	0	0	0	3
SERVICIO DE CUIDADOS INTENSIVOS	4	0.28	1	3	0	0	0	4
DEPARTAMENTO DE AYUDA AL DIAGNOSTICO Y AL TRATAMIE	1	0.07	1	0	0	0	0	1
SERVICIO DE MEDICINA FISICA Y REHABILITACION	10	0.69	1	5	3	1	1	9
SERVICIO DE PATOLOGIA CLINICA Y LABORATORIO	19	1.31	1	6	7	5	1	18
SERVICIO DE DIAGNOSTICO POR IMAGENES	15	1.04	1	5	5	4	3	12
SERVICIO DE FARMACIA	16	1.1	1	3	7	5	8	8
SERVICIO DE ENFERMERIA	262	18.09	1	101	126	34	13	249

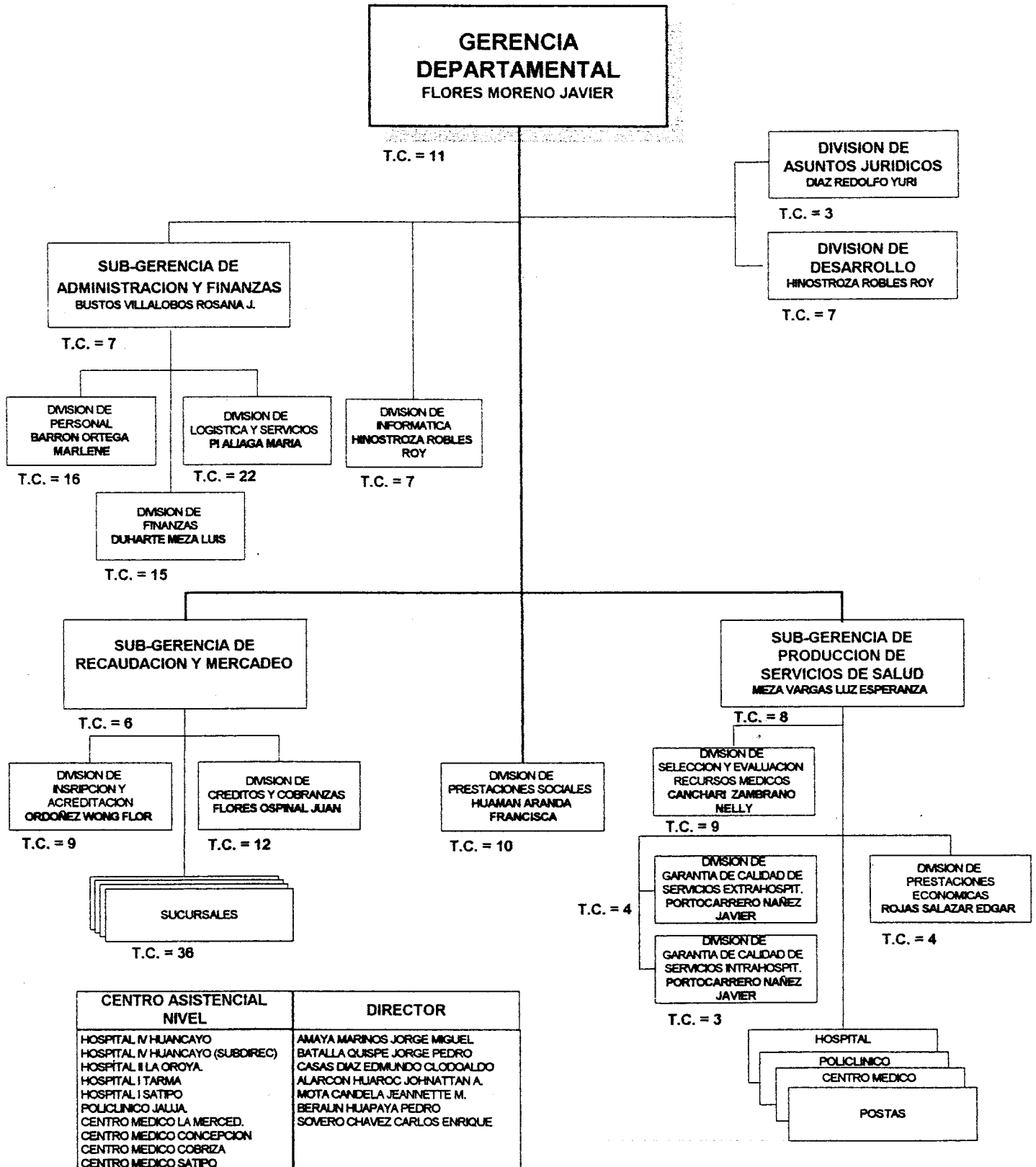
CUADRO RESUMEN DE CARGOS POR NIVELES

Organos	Total	%	Nivel				Area	
			Ejec.	Prof.	Tec.	Aux.	Adm.	Asis.
AREA DE NUTRICION	5	0.35	0	5	0	0	0	5
AREA DE SERVICIO SOCIAL	5	0.35	0	5	0	0	0	5
HOSPITAL II INTEGRADO TALARA	162	11.19	19	85	23	35	22	140
DESPACHO	6	0.41	1	3	2	0	3	3
EPIDEMIOLOGIA Y ESTADISTICA	2	0.14	1	1	0	0	0	2
OFICINA ADMINISTRATIVA III	10	0.69	1	2	6	1	10	0
OFICINA ADMINISTRATIVA II PERSONAL	2	0.14	1	0	1	0	2	0
OFICINA ADMINISTRATIVA II FINANZAS	3	0.21	1	2	0	0	1	2
OFICINA ADMINISTRATIVA II LOGISTICA Y SERVICIOS	8	0.55	1	0	6	1	2	6
OFICINA ADMINISTRATIVA II HISTORIAS CLINICAS Y ARC	1	0.07	1	0	0	0	1	0
DEPARTAMENTO DE MEDICINA	1	0.07	1	0	0	0	0	1
SERVICIO DE MEDICINA INTERNA	3	0.21	1	2	0	0	0	3
SERVICIO DE EMERGENCIA Y CUIDADOS INTENSIVOS	1	0.07	1	0	0	0	0	1
DEPARTAMENTO DE AYUDA AL DIAGNOSTICO Y AL TRATAMIE	76	5.25	1	35	7	33	3	73
SERVICIO DE MEDICINA FISICA Y REHABILITACION	1	0.07	1	0	0	0	0	1
SERVICIO DE PATOLOGIA CLINICA Y LABORATORIO	1	0.07	1	0	0	0	0	1
SERVICIO DE DIAGNOSTICO POR IMAGENES	1	0.07	1	0	0	0	0	1
SERVICIO DE FARMACIA	2	0.14	1	1	0	0	0	2
SERVICIO DE ENFERMERIA	39	2.69	1	37	1	0	0	39
DEPARTAMENTO DE CIRUGIA	1	0.07	1	0	0	0	0	1
SERVICIO DE CIRUGIA	2	0.14	1	1	0	0	0	2
SERVICIO DE ANESTESIOLOGIA Y CENTRO QUIRURGICO	2	0.14	1	1	0	0	0	2
HOSPITAL II JORGE REATEGUI DELGADO	277	19.13	20	138	92	27	25	252
DESPACHO	4	0.28	1	2	1	0	2	2
EPIDEMIOLOGIA Y ESTADISTICA	1	0.07	0	1	0	0	0	1
OFICINA ADMINISTRATIVA III	10	0.69	1	7	2	0	6	4
OFICINA ADMINISTRATIVA II PERSONAL	5	0.35	1	1	1	2	4	1
OFICINA ADMINISTRATIVA II FINANZAS	1	0.07	1	0	0	0	1	0
OFICINA ADMINISTRATIVA II LOGISTICA	24	1.66	1	0	23	0	8	16
OFICINA ADMINISTRATIVA II HISTORIAS CLINICAS Y ARC	1	0.07	1	0	0	0	1	0
DEPARTAMENTO DE MEDICINA	1	0.07	1	0	0	0	0	1
SERVICIO DE MEDICINA INTERNA	21	1.45	1	20	0	0	0	21
SERVICIO DE EMERGENCIA Y CUIDADOS INTENSIVOS	1	0.07	1	0	0	0	0	1
DEPARTAMENTO DE AYUDA AL DIAGNOSTICO Y AL TRATAMIE	4	0.28	2	2	0	0	0	4
SERVICIO DE MEDICINA FISICA Y REHABILITACION	8	0.55	1	1	6	0	0	8
SERVICIO DE PATOLOGIA CLINICA Y LABORATORIO	5	0.35	1	4	0	0	0	5
SERVICIO DE DIAGNOSTICO POR IMAGENES	5	0.35	1	4	0	0	0	5
SERVICIO DE FARMACIA	3	0.21	1	2	0	0	0	3
SERVICIO DE ENFERMERIA	143	9.88	1	58	59	25	3	140
DEPARTAMENTO DE CIRUGIA	35	2.42	2	33	0	0	0	35
SERVICIO DE CIRUGIA	3	0.21	1	2	0	0	0	3
SERVICIO DE ANESTESIOLOGIA Y CENTRO QUIRURGICO	2	0.14	1	1	0	0	0	2
HOSPITAL I SULLANA	85	5.87	4	37	21	23	17	68
DESPACHO	4	0.28	1	3	0	0	1	3
OFICINA ADMINISTRATIVA II	13	0.9	1	0	11	1	12	1
SERVICIO MEDICO QUIRURGICO	18	1.24	1	17	0	0	0	18
SERVICIO DE AYUDA AL DIAGNOSTICO Y AL TRATAMIENTO	50	3.45	1	17	10	22	4	46
HOSPITAL I INTEGRADO PAITA	85	5.87	4	40	17	24	15	70
DESPACHO	2	0.14	1	1	0	0	1	1
OFICINA ADMINISTRATIVA II	12	0.83	1	0	10	1	12	0
SERVICIO MEDICO QUIRURGICO	21	1.45	1	20	0	0	0	21
SERVICIO DE AYUDA AL DIAGNOSTICO Y AL TRATAMIENTO	50	3.45	1	19	7	23	2	48

**CUADRO RESUMEN DE CARGOS POR NIVELES**

Organos	Total	%	Nivel				Area	
			Ejec.	Prof.	Tec.	Aux.	Adm.	Asis.
CENTRO MEDICO CASTILLA	40	2.76	1	16	7	16	11	29
CENTRO MEDICO LA UNION	32	2.21	1	14	9	8	2	30
CENTRO MEDICO EL ALTO	4	0.28	1	1	2	0	1	3
POSTAS MEDICAS	51	3.52	0	34	13	4	5	46
P.M. AYABACA	4	0.28	0	3	1	0	0	4
P.M. CHULUCANAS	15	1.04	0	8	4	3	5	10
P.M. TAMBO GRANDE	8	0.55	0	6	1	1	0	8
P.M. CANCHAQUE	3	0.21	0	2	1	0	0	3
P.M. LOS ORGANOS	4	0.28	0	3	1	0	0	4
P.M. MORROPON	4	0.28	0	3	1	0	0	4
P.M. NEGRITOS	4	0.28	0	3	1	0	0	4
P.M. SECHURA	2	0.14	0	2	0	0	0	2
P.M. IGNACIO ESCUDERO	4	0.28	0	2	2	0	0	4
P.M. HUANCABAMBA	3	0.21	0	2	1	0	0	3
<b>TOTAL CARGOS OCUPADOS</b>	<b>1307</b>							
<b>TOTAL CARGOS VACANTES</b>	<b>141</b>							
<b>TOTAL DE CARGOS</b>	<b>1448</b>							

## ESTRUCTURA ORGANICA GERENCIA DEPARTAMENTAL JUNIN



## CUADRO RESUMEN DE CARGOS POR NIVELES

Organos	Total	%	Nivel				Area	
			Ejec.	Prof.	Tec.	Aux.	Adm.	Asis.
<b>GERENCIA DEPARTAMENTAL DE JUNIN</b>	<b>1112</b>	<b>100</b>	<b>92</b>	<b>570</b>	<b>299</b>	<b>151</b>	<b>292</b>	<b>820</b>
GERENCIA	199	17.9	27	74	76	22	169	30
DESPACHO DE GERENCIA	11	0.99	1	6	4	0	11	0
DIVISION DE ASUNTOS JURIDICOS	3	0.27	1	1	1	0	3	0
DIVISION DE DESARROLLO	7	0.63	1	5	1	0	7	0
DIVISION DE INFORMATICA	7	0.63	1	2	4	0	7	0
SUB-GERENCIA DE ADMINISTRACION Y FINANZAS	7	0.63	1	1	4	1	6	1
DIVISION DE PERSONAL	16	1.44	1	4	7	4	15	1
DIVISION DE LOGISTICA Y SERVICIOS	22	1.98	1	3	16	2	21	1
DIVISION DE FINANZAS	15	1.35	1	8	5	1	14	1
SUB-GERENCIA DE RECAUDACION Y MERCADEO	6	0.54	3	1	2	0	6	0
DIVISION DE INSCRIPCION Y ACREDITACION	9	0.81	1	1	6	1	9	0
DIVISION DE CREDITOS Y COBRANZAS	12	1.08	1	3	8	0	12	0
DIVISION DE PRESTACIONES ECONOMICAS	4	0.36	1	1	2	0	4	0
SUCURSAL TARMA	5	0.45	1	2	0	2	5	0
SUCURSAL JAUJA	4	0.36	1	0	1	2	4	0
SUCURSAL LA OROYA	5	0.45	1	0	3	1	5	0
SUCURSAL SATIPO	3	0.27	1	1	1	0	3	0
SUCURSAL LA MERCED	4	0.36	1	0	0	3	4	0
SUCURSAL CONCEPCION	5	0.45	1	0	1	3	5	0
SUCURSAL JUNIN	3	0.27	1	0	1	1	2	1
SUCURSAL PICHANAKI	7	0.63	1	2	3	1	7	0
DIVISION DE PRESTACIONES SOCIALES	10	0.9	1	8	1	0	4	6
MBRP HUANCAYO	10	0.9	0	7	3	0	4	6
SUB-GERENCIA DE PRODUCCION SERV. DE SALUD	8	0.72	1	6	1	0	4	4
DIVISION DE SELECCION Y EVALUACION DE RECURSOS MED	9	0.81	1	7	1	0	5	4
DIVISION DE GARANTIA DE CALIDAD SERVICIOS EXTRAHO	4	0.36	1	3	0	0	1	3
DIVISION DE GARANTIA DE CALIDAD SERVICIOS INTRAHO	3	0.27	1	2	0	0	1	2
<b>HOSPITAL IV HUANCAYO</b>	<b>506</b>	<b>45.5</b>	<b>28</b>	<b>281</b>	<b>128</b>	<b>69</b>	<b>65</b>	<b>441</b>
DESPACHO	33	2.97	2	30	1	0	3	30
EPIDEMIOLOGIA	1	0.09	1	0	0	0	0	1
AREA DE DESARROLLO	1	0.09	0	1	0	0	1	0
OFICINA ADMINISTRATIVA IV	13	1.17	1	2	8	2	13	0
OFICINA ADMINISTRATIVA III PERSONAL	18	1.62	1	4	12	1	17	1
OFICINA ADMINISTRATIVA III FINANZAS	4	0.36	1	1	2	0	4	0
OFICINA ADMINISTRATIVA III LOGISTICA Y SERVICIOS	30	2.7	1	1	28	0	7	23
OFICINA ADMINISTRATIVA III HISTORIAS CLINICAS Y AR	6	0.54	1	0	2	3	5	1
DEPARTAMENTO DE MEDICINA	2	0.18	1	0	1	0	1	1
SERVICIO DE MEDICINA INTERNA	31	2.79	1	30	0	0	0	31
SERVICIO DE SUB-ESPECIALIDADES MEDICAS	14	1.26	1	13	0	0	0	14
DEPARTAMENTO DE CIRUGIA GENERAL	1	0.09	1	0	0	0	0	1
SERVICIO DE CIRUGIA GENERAL	12	1.08	1	11	0	0	0	12
SERVICIO DE ANESTESIOLOGIA Y CENTRO QUIRURGICO	8	0.72	1	7	0	0	0	8
SERVICIO DE SUB-ESPECIALIDAD QUIRURGICA	21	1.89	1	19	1	0	0	21
DEPARTAMENTO MATERNO INFANTIL	2	0.18	1	0	1	0	1	1
SERVICIO DE GINECOLOGIA Y OBSTETRICIA	23	2.07	1	22	0	0	0	23
SERVICIO DE PEDIATRIA	8	0.72	1	7	0	0	0	8
DEPARTAMENTO DE EMERGENCIA Y CUIDADOS INTENSIVOS	3	0.27	1	2	0	0	0	3
SERVICIO DE EMERGENCIA	3	0.27	1	2	0	0	0	3
SERVICIO DE CUIDADOS INTENSIVOS	8	0.72	2	6	0	0	1	7
DEPARTAMENTO DE AYUDA AL DIAGNOSTICO Y AL TRATAMIE	1	0.09	1	0	0	0	0	1
SERVICIO DE MEDICINA FISICA Y REHABILITACION	7	0.63	1	2	2	2	1	6
SERVICIO DE PATOLOGIA CLINICA Y LABORATORIO	18	1.62	1	8	5	4	2	16
SERVICIO DE DIAGNOSTICO POR IMAGENES	15	1.35	1	10	0	4	1	14

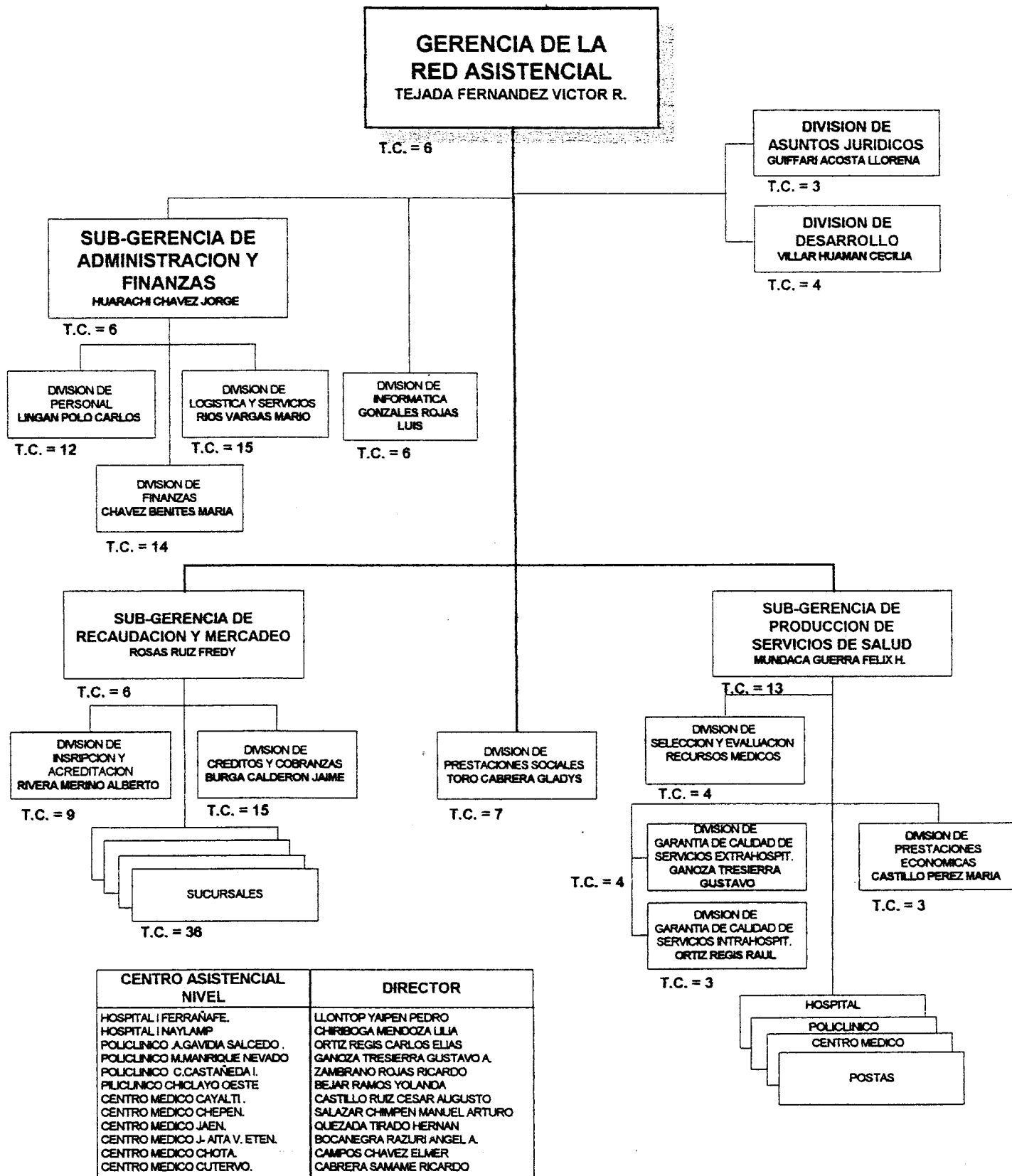
## CUADRO RESUMEN DE CARGOS POR NIVELES

Organos	Total	%	Nivel				Area	
			Ejec.	Prof.	Tec.	Aux.	Adm.	Asis.
SERVICIO DE FARMACIA	10	0.9	1	2	2	5	1	9
SERVICIO DE ENFERMERIA	202	18.17	1	92	62	47	7	195
AREA DE NUTRICION	4	0.36	0	3	0	1	0	4
AREA DE SERVICIO SOCIAL	7	0.63	0	6	1	0	0	7
<b>HOSPITAL II LA OROYA</b>	<b>194</b>	<b>17.45</b>	<b>18</b>	<b>105</b>	<b>37</b>	<b>34</b>	<b>29</b>	<b>165</b>
DESPACHO	2	0.18	1	0	1	0	2	0
EPIDEMIOLOGIA Y ESTADISTICA	3	0.27	0	1	1	1	2	1
OFICINA ADMINISTRATIVA III	3	0.27	1	1	1	0	3	0
OFICINA ADMINISTRATIVA II PERSONAL	3	0.27	1	1	1	0	2	1
OFICINA ADMINISTRATIVA II FINANZAS	2	0.18	1	0	1	0	2	0
OFICINA ADMINISTRATIVA II LOGISTICA	7	0.63	1	0	5	1	5	2
OFICINA ADMINISTRATIVA II HISTORIAS CLINICAS Y ARC	7	0.63	1	0	2	4	5	2
DEPARTAMENTO DE MEDICINA	1	0.09	1	0	0	0	0	1
SERVICIO DE MEDICINA INTERNA	20	1.8	1	19	0	0	0	20
SERVICIO DE EMERGENCIA Y CUIDADOS INTENSIVOS	4	0.36	1	3	0	0	0	4
DEPARTAMENTO DE AYUDA AL DIAGNOSTICO Y AL TRATAMIE	10	0.9	1	7	2	0	0	10
SERVICIO DE MEDICINA FISICA Y REHABILITACION	5	0.45	1	3	0	1	0	5
SERVICIO DE PATOLOGIA CLINICA Y LABORATORIO	6	0.54	1	3	1	1	0	6
SERVICIO DE DIAGNOSTICO POR IMAGENES	9	0.81	1	5	1	2	2	7
SERVICIO DE FARMACIA	6	0.54	1	3	0	2	1	5
SERVICIO DE ENFERMERIA	80	7.19	1	36	21	22	5	75
DEPARTAMENTO DE CIRUGIA	1	0.09	1	0	0	0	0	1
SERVICIO DE CIRUGIA	24	2.16	1	23	0	0	0	24
SERVICIO DE ANESTESIOLOGIA Y CENTRO QUIRURGICO	1	0.09	1	0	0	0	0	1
<b>HOSPITAL I TARMA</b>	<b>39</b>	<b>3.51</b>	<b>4</b>	<b>18</b>	<b>6</b>	<b>11</b>	<b>7</b>	<b>32</b>
DESPACHO	4	0.36	1	1	2	0	1	3
EPIDEMIOLOGIA Y ESTADISTICA	1	0.09	0	1	0	0	0	1
OFICINA ADMINISTRATIVA II	8	0.72	1	0	2	5	6	2
SERVICIO MEDICO QUIRURGICO	10	0.9	1	9	0	0	0	10
SERVICIO DE AYUDA AL DIAGNOSTICO Y AL TRATAMIENTO	16	1.44	1	7	2	6	0	16
<b>HOSPITAL I RIO NEGRO SATIPO</b>	<b>31</b>	<b>2.79</b>	<b>4</b>	<b>16</b>	<b>11</b>	<b>0</b>	<b>5</b>	<b>26</b>
DESPACHO	8	0.72	1	3	4	0	1	7
OFICINA ADMINISTRATIVA II	5	0.45	1	0	4	0	4	1
SERVICIO MEDICO QUIRURGICO	7	0.63	1	6	0	0	0	7
SERVICIO DE AYUDA AL DIAGNOSTICO Y AL TRATAMIENTO	11	0.99	1	7	3	0	0	11
<b>HOSPITAL I LA MERCED</b>	<b>41</b>	<b>3.69</b>	<b>4</b>	<b>25</b>	<b>9</b>	<b>3</b>	<b>4</b>	<b>37</b>
DESPACHO	5	0.45	1	2	2	0	1	4
OFICINA ADMINISTRATIVA II	5	0.45	1	0	3	1	3	2
SERVICIO MEDICO QUIRURGICO	16	1.44	1	15	0	0	0	16
SERVICIO DE AYUDA AL DIAGNOSTICO Y AL TRATAMIENTO	15	1.35	1	8	4	2	0	15
<b>POLICLINICO JAUJA</b>	<b>24</b>	<b>2.16</b>	<b>4</b>	<b>11</b>	<b>2</b>	<b>7</b>	<b>2</b>	<b>22</b>
DESPACHO	1	0.09	1	0	0	0	1	0
OFICINA ADMINISTRATIVA II	2	0.18	1	0	1	0	1	1
SERVICIO MEDICO QUIRURGICO	7	0.63	1	6	0	0	0	7
SERVICIO DE AYUDA AL DIAGNOSTICO Y AL TRATAMIENTO	14	1.26	1	5	1	7	0	14
<b>CENTRO MEDICO CONCEPCION</b>	<b>13</b>	<b>1.17</b>	<b>1</b>	<b>7</b>	<b>2</b>	<b>3</b>	<b>3</b>	<b>10</b>
<b>CENTRO MEDICO COBRIZA</b>	<b>15</b>	<b>1.35</b>	<b>1</b>	<b>7</b>	<b>7</b>	<b>0</b>	<b>2</b>	<b>13</b>
<b>CENTRO MEDICO SATIPO</b>	<b>4</b>	<b>0.36</b>	<b>1</b>	<b>3</b>	<b>0</b>	<b>0</b>	<b>1</b>	<b>3</b>
<b>POSTAS MEDICAS</b>	<b>46</b>	<b>4.14</b>	<b>0</b>	<b>23</b>	<b>21</b>	<b>2</b>	<b>5</b>	<b>41</b>

**CUADRO RESUMEN DE CARGOS POR NIVELES**

Organos	Total	%	Nivel				Area	
			Ejec.	Prof.	Tec.	Aux.	Adm.	Asis.
P.M. JUNIN	4	0.36	0	2	2	0	0	4
P.M. MOROCOCHA	9	0.81	0	4	5	0	2	7
P.M. MUQUIYAYO	2	0.18	0	2	0	0	0	2
P.M. SAN CRISTOBAL	8	0.72	0	2	6	0	2	6
P.M. YAURICOCHA	8	0.72	0	4	4	0	1	7
P.M. PACHACAYO	6	0.54	0	4	0	2	0	6
P.M. SAN PEDRO CAJAS	3	0.27	0	2	1	0	0	3
P.M. MARTHUNEL	2	0.18	0	0	2	0	0	2
P.M. ANDAYCHAGUA	1	0.09	0	1	0	0	0	1
P.M. CORPACANCHA	3	0.27	0	2	1	0	0	3
<b>TOTAL CARGOS OCUPADOS</b>	<b>918</b>							
<b>TOTAL CARGOS VACANTES</b>	<b>194</b>							
<b>TOTAL DE CARGOS</b>	<b>1112</b>							

## ESTRUCTURA ORGANICA GERENCIA DEPARTAMENTAL LAMBAYEQUE



APROBADO POR : RESOLUCIÓN N° 649-GG-IPSS-96(16/04/96)

\* T.C. = TOTAL CARGOS

## CUADRO RESUMEN DE CARGOS POR NIVELES

Organos	Total	%	Nivel				Area	
			Ejec.	Prof.	Tec.	Aux.	Adm.	Asis.
<b>GERENCIA DE RED ASISTENCIAL LAMBAYEQUE</b>	<b>2407</b>	<b>100</b>	<b>192</b>	<b>1220</b>	<b>690</b>	<b>305</b>	<b>543</b>	<b>1864</b>
GERENCIA	174	7.23	27	65	68	14	144	30
DIRECTORIO	2	0.08	1	1	0	0	2	0
DESPACHO DE LA GERENCIA	6	0.25	1	3	2	0	6	0
DIVISION DE ASUNTOS JURIDICOS	3	0.12	1	2	0	0	3	0
DIVISION DE DESARROLLO	4	0.17	1	1	2	0	4	0
DIVISION DE INFORMATICA	6	0.25	1	0	5	0	6	0
SUB-GERENCIA DE ADMINISTRACION Y FINANZAS	6	0.25	1	2	3	0	6	0
DIVISION DE PERSONAL	12	0.5	1	7	3	1	11	1
DIVISION DE FINANZAS	14	0.58	1	7	4	2	14	0
DIVISION DE LOGISTICA Y SERVICIOS	15	0.62	1	2	11	1	15	0
SUB-GERENCIA DE RECAUDACION Y MERCADEO	6	0.25	3	2	1	0	6	0
DIVISION DE INSCRIPCION Y ACREDITACION	9	0.37	1	1	5	2	9	0
DIVISION DE CREDITOS Y COBRANZAS	15	0.62	1	1	13	0	15	0
DIVISION DE PRESTACIONES ECONOMICAS	3	0.12	1	0	1	1	3	0
SUCURSAL LAMBAYEQUE	4	0.17	1	1	2	0	4	0
SUCURSAL FERRENAFE	4	0.17	1	1	2	0	4	0
SUCURSAL CHEPEN	7	0.29	1	0	3	3	5	2
SUCURSAL JAEN	2	0.08	1	0	1	0	2	0
SUCURSAL SANTA CRUZ	5	0.21	1	1	2	1	5	0
SUCURSAL CHOTA	5	0.21	1	2	2	0	5	0
SUCURSAL CUTERVO	9	0.37	1	6	2	0	4	5
DIVISION DE PRESTACIONES SOCIALES	7	0.29	1	4	0	2	3	4
MBRP CHICLAYO	6	0.25	0	5	1	0	2	4
SUB-GERENCIA DE PRODUCCION SERV. DE SALUD	13	0.54	1	10	2	0	5	8
DIVISION DE SELECCION Y EVALUACION DE RECURSOS MED	4	0.17	1	2	0	1	2	2
DIVISION DE GARANTIA DE CALIDAD SERVICIOS EXTRAHO	4	0.17	1	3	0	0	1	3
DIVISION DE GARANTIA DE CALIDAD SERVICIOS INTRAHO	3	0.12	1	1	1	0	2	1
<b>HOSPITAL NACIONAL ALMANZOR AGUINAGA ASENJO</b>	<b>1434</b>	<b>59.58</b>	<b>115</b>	<b>716</b>	<b>429</b>	<b>174</b>	<b>292</b>	<b>1142</b>
GERENCIA GENERAL	5	0.21	3	1	1	0	4	1
SECRETARIA	4	0.17	1	0	3	0	4	0
OFICINA ADMINISTRATIVA IV DESARROLLO	5	0.21	1	3	1	0	5	0
ASESORIA LEGAL	1	0.04	1	0	0	0	1	0
OFICINA ADMINISTRATIVA IV RED INF. CIENTIFICA	17	0.71	1	5	11	0	17	0
OFICINA ADMINISTRATIVA IV TRAMITE DOCUMENTARIO	4	0.17	1	0	3	0	4	0
OFICINA ADMINISTRATIVA IV IMAGEN INSTITUCIONAL	13	0.54	1	1	10	1	11	2
OFICINA ADMINISTRATIVA IV CAPACITACION	5	0.21	1	0	2	2	4	1
OFICINA ADMINISTRATIVA IV INFORMATICA	13	0.54	1	0	12	0	11	2
GERENCIA ADMINISTRATIVA	6	0.25	1	2	3	0	6	0
DIVISION DE ADMINISTRACION DE PERSONAL	3	0.12	1	1	1	0	3	0
DEPARTAMENTO DE ADMINISTRACION	13	0.54	1	1	8	3	11	2
DEPARTAMENTO DE BIENESTAR SOCIAL DE PERSONAL	4	0.17	1	1	2	0	3	1
DEPARTAMENTO DE REMUNERACIONES	11	0.46	1	9	1	0	6	5
DEPARTAMENTO PROG. RR.HH.	3	0.12	1	1	1	0	3	0
DIVISION ADMINISTRATIVA DE FINANZAS	11	0.46	1	3	6	1	11	0
DEPARTAMENTO DE CONTABILIDAD	6	0.25	1	1	2	2	6	0
DEPARTAMENTO DE TESORERIA	4	0.17	1	2	1	0	3	1
DEPARTAMENTO DE COSTOS	1	0.04	1	0	0	0	1	0
DIVISION ADMINISTRATIVA DE LOGISTICA	5	0.21	1	0	2	2	4	1
DEPARTAMENTO DE PROGRAMACION	1	0.04	1	0	0	0	1	0
DEPARTAMENTO DE ALMACEN	18	0.75	1	1	13	3	16	2
DEPARTAMENTO DE PATRIMONIO	5	0.21	1	1	3	0	5	0
DIVISION DE INGENIERIA	8	0.33	1	0	5	2	8	0
DEPARTAMENTO DE MANTENIMIENTO DE EQUIPOS	10	0.42	1	0	9	0	10	0
DEPARTAMENTO DE MANTENIMIENTO E INFRAESTRUCTURA	9	0.37	1	2	4	2	8	1
DEPARTAMENTO DE SERVICIOS GENERALES	23	0.96	1	0	15	7	18	5

## CUADRO RESUMEN DE CARGOS POR NIVELES

Organos	Total	%	Nivel				Area	
			Ejec.	Prof.	Tec.	Aux.	Adm.	Asis.
GERENCIA MEDICO QUIRURGICA	9	0.37	1	6	2	0	3	6
DEPARTAMENTO DE MEDICINA	14	0.58	1	13	0	0	0	14
SERVICIO DE MEDICINA INTERNA	73	3.03	1	72	0	0	0	73
SERVICIO DE GASTROENTEROLOGIA	23	0.96	1	22	0	0	0	23
SERVICIO DE CARDIOLOGIA	3	0.12	1	1	1	0	1	2
SERVICIO DE NEUMOLOGIA	9	0.37	1	7	1	0	1	8
SERVICIO DE NEFROLOGIA	3	0.12	1	2	0	0	0	3
SERVICIO DE NEUROLOGIA	5	0.21	1	4	0	0	0	5
SERVICIO DE PSIQUIATRIA	7	0.29	1	6	0	0	0	7
SERVICIO DE ENDOCRINOLOGIA	5	0.21	1	4	0	0	0	5
SERVICIO DE HEMATOLOGIA	6	0.25	1	4	0	1	1	5
SERVICIO DE DERMATOLOGIA	3	0.12	1	2	0	0	0	3
SERVICIO DE ONCOLOGIA	12	0.5	1	10	1	0	1	11
SERVICIO DE REUMATOLOGIA	4	0.17	1	3	0	0	0	4
SERVICIO DE GERIATRIA	3	0.12	1	2	0	0	0	3
DEPARTAMENTO DE CIRUGIA	3	0.12	1	2	0	0	0	3
SERVICIO DE CIRUGIA GENERAL I	3	0.12	1	2	0	0	0	3
SERVICIO DE CIRUGIA TORAX Y CARDIOVASCULAR	2	0.08	1	1	0	0	0	2
SERVICIO DE NEUROCIRUGIA	2	0.08	1	0	0	1	1	1
SERVICIO DE CIRUGIA CABEZA Y CUELLO	8	0.33	1	6	1	0	0	8
SERVICIO DE OFTALMOLOGIA	1	0.04	1	0	0	0	0	1
SERVICIO DE OTORRINOLARINGOLOGIA	7	0.29	1	5	1	0	1	6
SERVICIO DE ORTOPEDIA Y TRAUMATOLOGIA	7	0.29	2	4	1	0	1	6
SERVICIO DE UROLOGIA	3	0.12	1	2	0	0	0	3
SERVICIO DE CIRUGIA REPARADORA Y QUEMADOS	7	0.29	1	5	1	0	1	6
SERVICIO DE CIRUGIA GENERAL II	4	0.17	1	3	0	0	0	4
DEPARTAMENTO DE GINECOLOGIA Y OBSTETRICIA	12	0.5	1	10	1	0	1	11
SERVICIO DE GINECOLOGIA	5	0.21	1	4	0	0	0	5
SERVICIO DE OBSTETRICIA	5	0.21	2	3	0	0	0	5
DEPARTAMENTO DE PEDIATRIA	1	0.04	1	0	0	0	0	1
SERVICIO DE PEDIATRIA	10	0.42	1	7	1	1	2	8
SERVICIO DE NEONATOLOGIA	20	0.83	1	17	2	0	2	18
SERVICIO DE CIRUGIA PEDIATRICA	38	1.58	1	35	1	1	2	36
GERENCIA DE AREAS CRITICAS	3	0.12	1	0	2	0	3	0
SERVICIO DE CUIDADOS INTENSIVOS	15	0.62	1	13	1	0	1	14
SERVICIO DE CENTRO QUIRURGICO	7	0.29	1	5	1	0	1	6
SERVICIO DE EMERGENCIA	13	0.54	1	10	2	0	2	11
SERVICIO DE CUIDADOS INTERMEDIOS	1	0.04	1	0	0	0	0	1
GERENCIA DE APOYO AL DIAGNOSTICO Y TRATAMIENTO	3	0.12	1	0	1	1	3	0
DEPARTAMENTO DE PATOLOG.CLINICA	1	0.04	1	0	0	0	0	1
SERVICIO DE LABORATORIO	52	2.16	1	30	12	9	3	49
DEPARTAMENTO DE ANATOMIA PATOLOGICA	10	0.42	1	5	3	1	1	9
DEPARTAMENTO DE DIAGNOSTICO POR IMAGENES	2	0.08	1	0	1	0	1	1
SERVICIO DE IMAGENOLOGIA	25	1.04	2	11	9	3	3	22
SERVICIO DE MEDICINA NUCLEAR Y RADIOTERAPIA	5	0.21	1	4	0	0	0	5
DEPARTAMENTO DE MEDICINA DE REHABILITACION	2	0.08	1	0	1	0	1	1
DEPARTAMENTO DE FARMACIA	22	0.91	1	15	3	3	1	21
DEPARTAMENTO DE ENFERMERIA	617	25.63	25	275	222	95	19	598
GERENCIA DE AREAS BASICAS	1	0.04	1	0	0	0	1	0
SERVICIO DE MEDICINA GENERAL	8	0.33	1	6	0	1	0	8
SERVICIO DE ODONTOLOGIA	8	0.33	1	7	0	0	0	8
SERVICIO DE EPIDEMIOLOGIA Y PROGRAMAS DE SALUD	5	0.21	1	4	0	0	0	5
SERVICIO DE REFERENCIAS	1	0.04	1	0	0	0	0	1
SERVICIO DE HOSPITALIZACION	1	0.04	1	0	0	0	0	1
SERVICIO DE NUTRICION	58	2.41	1	18	16	23	21	37
SERVICIO DE ASISTENCIA SOCIAL	23	0.96	1	14	6	2	6	17
ADMISION Y CITAS	3	0.12	1	0	2	0	3	0

## CUADRO RESUMEN DE CARGOS POR NIVELES

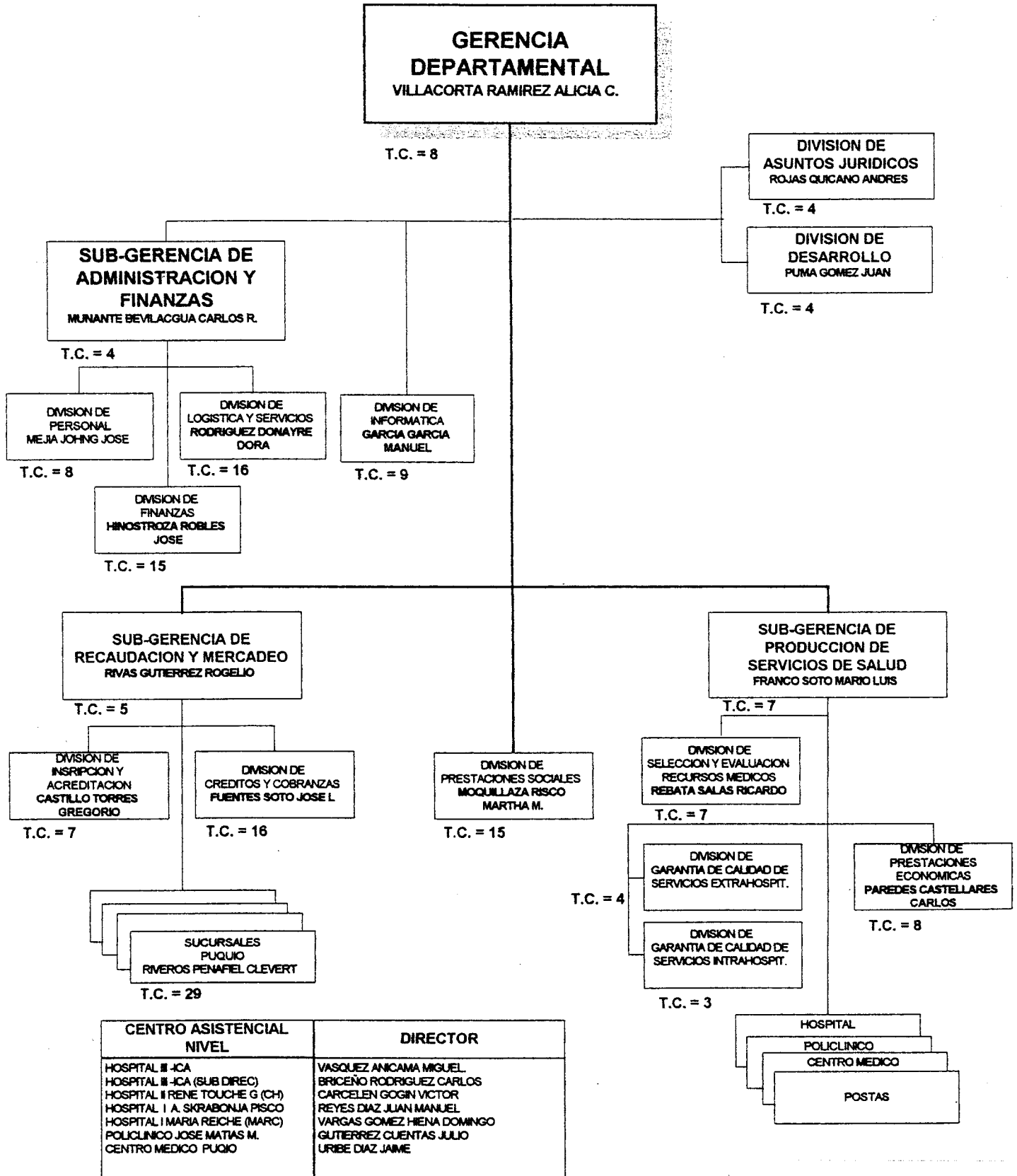
Organos	Total	%	Nivel				Area	
			Ejec.	Prof.	Tec.	Aux.	Adm.	Asis.
CONSULTA EXTERNA	12	0.5	1	0	9	2	10	2
ARCHIVO DE HISTORIAS CLINICAS	11	0.46	1	0	5	5	10	1
<b>HOSPITAL II JAEN</b>	<b>93</b>	<b>3.86</b>	<b>18</b>	<b>42</b>	<b>24</b>	<b>9</b>	<b>17</b>	<b>76</b>
DESPACHO	7	0.29	1	5	1	0	2	5
OFICINA ADMINISTRATIVA III	3	0.12	1	0	2	0	3	0
OFICINA ADMINISTRATIVA II PERSONAL	4	0.17	1	1	2	0	3	1
OFICINA ADMINISTRATIVA II FINANZAS	3	0.12	1	0	1	1	3	0
OFICINA ADMINISTRATIVA II LOGISTICA	7	0.29	1	0	6	0	4	3
OFICINA ADMINISTRATIVA II HISTORIAS CLINICAS Y ARC	1	0.04	1	0	0	0	1	0
DEPARTAMENTO DE MEDICINA	6	0.25	1	5	0	0	0	6
SERVICIO DE MEDICINA INTERNA	4	0.17	1	3	0	0	0	4
SERVICIO DE EMERGENCIA Y CUIDADOS INTENSIVOS	1	0.04	1	0	0	0	0	1
DEPARTAMENTO DE AYUDA AL DIAGNOSTICO Y AL TRATAMIE	4	0.17	1	3	0	0	0	4
SERVICIO DE MEDICINA FISICA Y REHABILITACION	2	0.08	1	1	0	0	0	2
SERVICIO DE PATOLOGIA CLINICA Y LABORATORIO	3	0.12	1	2	0	0	0	3
SERVICIO DE DIAGNOSTICO POR IMAGENES	3	0.12	1	2	0	0	0	3
SERVICIO DE FARMACIA	2	0.08	1	1	0	0	0	2
SERVICIO DE ENFERMERIA	38	1.58	1	17	12	8	1	37
DEPARTAMENTO DE CIRUGIA	1	0.04	1	0	0	0	0	1
SERVICIO DE CIRUGIA	2	0.08	1	1	0	0	0	2
SERVICIO DE ANESTESIOLOGIA Y CENTRO QUIRURGICO	2	0.08	1	1	0	0	0	2
<b>HOSPITAL I CHEPEN</b>	<b>72</b>	<b>2.99</b>	<b>4</b>	<b>36</b>	<b>11</b>	<b>21</b>	<b>5</b>	<b>67</b>
DESPACHO	4	0.17	1	3	0	0	1	3
OFICINA ADMINISTRATIVA II	7	0.29	1	0	5	1	4	3
SERVICIO MEDICO QUIRURGICO	23	0.96	1	22	0	0	0	23
SERVICIO DE AYUDA AL DIAGNOSTICO Y AL TRATAMIENTO	38	1.58	1	11	6	20	0	38
<b>HOSPITAL I INTEGRADO AGUSTIN ARBULU (FERRENAFE)</b>	<b>110</b>	<b>4.57</b>	<b>4</b>	<b>59</b>	<b>33</b>	<b>14</b>	<b>17</b>	<b>93</b>
DESPACHO	7	0.29	1	5	1	0	1	6
OFICINA ADMINISTRATIVA II	16	0.66	1	1	12	2	14	2
SERVICIO MEDICO QUIRURGICO	31	1.29	1	30	0	0	0	31
SERVICIO DE AYUDA AL DIAGNOSTICO Y AL TRATAMIENTO	56	2.33	1	23	20	12	2	54
<b>HOSPITAL I NAYLAMP</b>	<b>88</b>	<b>3.66</b>	<b>4</b>	<b>62</b>	<b>16</b>	<b>6</b>	<b>8</b>	<b>80</b>
DESPACHO	11	0.46	1	10	0	0	1	10
EPIDEMIOLOGIA Y ESTADISTICA	1	0.04	0	1	0	0	0	1
OFICINA ADMINISTRATIVA II	7	0.29	1	0	3	3	7	0
SERVICIO MEDICO QUIRURGICO	37	1.54	1	36	0	0	0	37
SERVICIO DE AYUDA AL DIAGNOSTICO Y AL TRATAMIENTO	32	1.33	1	15	13	3	0	32
<b>POLICLINICO AGUSTIN GAVIDIA</b>	<b>60</b>	<b>2.49</b>	<b>4</b>	<b>31</b>	<b>16</b>	<b>9</b>	<b>10</b>	<b>50</b>
DESPACHO	2	0.08	1	1	0	0	1	1
EPIDEMIOLOGIA Y ESTADISTICA	1	0.04	0	1	0	0	0	1
OFICINA ADMINISTRATIVA II	11	0.46	1	2	6	2	9	2
SERVICIO MEDICO QUIRURGICO	16	0.66	1	15	0	0	0	16
SERVICIO DE AYUDA AL DIAGNOSTICO Y AL TRATAMIENTO	30	1.25	1	12	10	7	0	30
<b>POLICLINICO MANUEL MANRIQUE NEVADO</b>	<b>74</b>	<b>3.07</b>	<b>4</b>	<b>38</b>	<b>23</b>	<b>9</b>	<b>9</b>	<b>65</b>
DESPACHO	2	0.08	1	1	0	0	1	1
EPIDEMIOLOGIA Y ESTADISTICA	1	0.04	0	1	0	0	0	1
OFICINA ADMINISTRATIVA II	10	0.42	1	1	7	1	8	2
SERVICIO MEDICO QUIRURGICO	25	1.04	1	24	0	0	0	25
SERVICIO DE AYUDA AL DIAGNOSTICO Y AL TRATAMIENTO	36	1.5	1	11	16	8	0	36
<b>POLICLINICO CARLOS CASTANEDA IPARRAGUIRRE</b>	<b>82</b>	<b>3.41</b>	<b>4</b>	<b>42</b>	<b>19</b>	<b>17</b>	<b>24</b>	<b>58</b>

**CUADRO RESUMEN DE CARGOS POR NIVELES**

Organos	Total	%	Nivel				Area	
			Ejec.	Prof.	Tec.	Aux.	Adm.	Asis.
DESPACHO	6	0.25	1	4	1	0	1	5
EPIDEMIOLOGIA Y ESTADISTICA	1	0.04	0	1	0	0	0	1
OFICINA ADMINISTRATIVA II	23	0.96	1	2	15	5	23	0
SERVICIO MEDICO QUIRURGICO	20	0.83	1	19	0	0	0	20
SERVICIO DE AYUDA AL DIAGNOSTICO Y AL TRATAMIENTO	32	1.33	1	16	3	12	0	32
<b>POLICLINICO CHICLAYO OESTE</b>	<b>84</b>	<b>3.49</b>	<b>4</b>	<b>50</b>	<b>18</b>	<b>12</b>	<b>12</b>	<b>72</b>
DESPACHO	8	0.33	1	7	0	0	1	7
EPIDEMIOLOGIA Y ESTADISTICA	1	0.04	0	1	0	0	0	1
OFICINA ADMINISTRATIVA II	15	0.62	1	3	10	1	11	4
SERVICIO MEDICO QUIRURGICO	28	1.16	1	27	0	0	0	28
SERVICIO DE AYUDA AL DIAGNOSTICO Y AL TRATAMIENTO	32	1.33	1	12	8	11	0	32
<b>CENTRO MEDICO CAYALTI</b>	<b>48</b>	<b>1.99</b>	<b>1</b>	<b>18</b>	<b>26</b>	<b>3</b>	<b>1</b>	<b>47</b>
CENTRO MEDICO JUAN AITA VALLE (ETEN)	19	0.79	1	12	3	3	2	17
CENTRO MEDICO CHOTA	17	0.71	1	10	1	5	1	16
CENTRO MEDICO CUTERVO	24	1	1	13	2	8	1	23
<b>POSTAS MEDICAS</b>	<b>28</b>	<b>1.16</b>	<b>0</b>	<b>26</b>	<b>1</b>	<b>1</b>	<b>0</b>	<b>28</b>
P.M. CHONGOYAPE	5	0.21	0	5	0	0	0	5
P.M. MOTUPE	3	0.12	0	3	0	0	0	3
P.M. OLMOS	2	0.08	0	2	0	0	0	2
P.M. SANTA CRUZ	5	0.21	0	4	0	1	0	5
P.M. JAYANCA	3	0.12	0	3	0	0	0	3
P.M. UCUPE	2	0.08	0	2	0	0	0	2
P.M. OYOTUN	2	0.08	0	2	0	0	0	2
P.M. PUCARA	1	0.04	0	1	0	0	0	1
P.M. SAN IGNACIO	5	0.21	0	4	1	0	0	5
<b>TOTAL CARGOS OCUPADOS</b>	<b>2145</b>							
<b>TOTAL CARGOS VACANTES</b>	<b>262</b>							
<b>TOTAL DE CARGOS</b>	<b>2407</b>							



## ESTRUCTURA ORGANICA GERENCIA DEPARTAMENTAL ICA



APROBADO POR RESOLUCION N° 649-GG-IPSS-96(16/04/96)

\* T.C. = TOTAL CARGOS

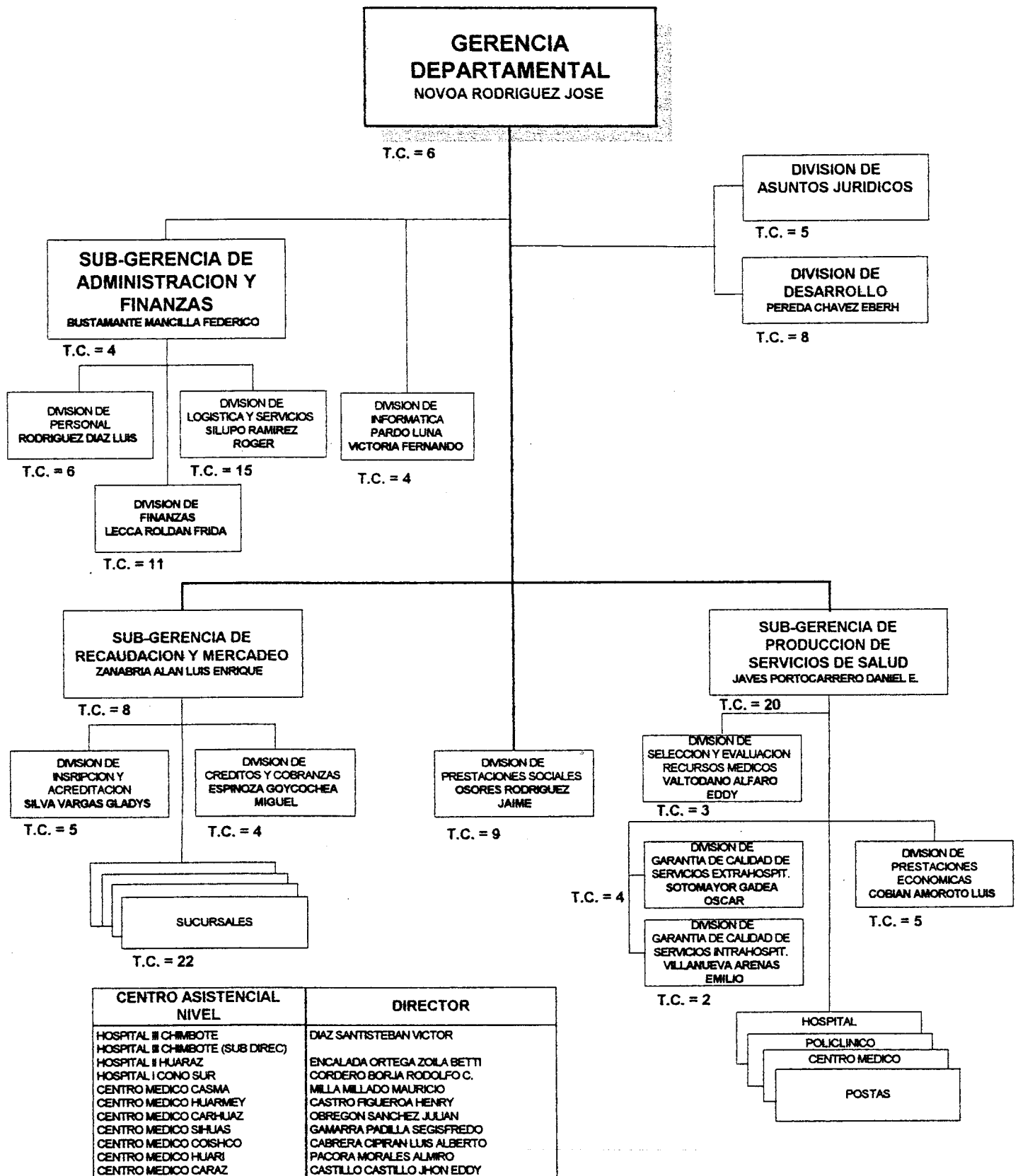
## CUADRO RESUMEN DE CARGOS POR NIVELES

Organos	Total	%	Nivel				Area	
			Ejec.	Prof.	Tec.	Aux.	Adm.	Asis.
<b>GERENCIA DEPARTAMENTAL DE ICA</b>	<b>1375</b>	<b>100</b>	<b>89</b>	<b>742</b>	<b>284</b>	<b>260</b>	<b>301</b>	<b>1074</b>
GERENCIA	169	12.29	24	61	62	22	137	32
DESPACHO DE LA GERENCIA	8	0.58	1	4	3	0	8	0
DIVISION DE ASUNTOS JURIDICOS	4	0.29	1	2	0	1	4	0
DIVISION DE DESARROLLO	4	0.29	1	2	0	1	4	0
DIVISION DE INFORMATICA	9	0.65	1	0	7	1	9	0
SUB-GERENCIA DE ADMINISTRACION Y FINANZAS	4	0.29	1	1	1	1	3	1
DIVISION DE PERSONAL	8	0.58	1	3	0	4	6	2
DIVISION DE FINANZAS	15	1.09	1	6	7	1	15	0
DIVISION DE LOGISTICA Y SERVICIOS	16	1.16	1	7	7	1	15	1
SUB-GERENCIA DE RECAUDACION Y MERCADEO	5	0.36	3	1	1	0	5	0
DIVISION DE INSCRIPCION Y ACREDITACION	7	0.51	1	0	3	3	5	2
DIVISION DE CREDITOS Y COBRANZAS	16	1.16	1	8	6	1	16	0
DIVISION DE PRESTACIONES ECONOMICAS	8	0.58	1	2	5	0	8	0
SUCURSAL CHINCHA	7	0.51	1	0	5	1	6	1
SUCURSAL NAZCA	8	0.58	1	0	4	3	6	2
SUCURSAL PISCO	9	0.65	1	1	6	1	9	0
SUCURSAL PALPA	1	0.07	1	0	0	0	1	0
SUCURSAL PUQUIO	4	0.29	1	1	1	1	3	1
DIVISION DE PRESTACIONES SOCIALES	15	1.09	1	11	3	0	5	10
SUB-GERENCIA DE PRODUCCION SERV. DE SALUD	7	0.51	1	3	1	2	3	4
DIVISION DE SELECCION Y EVALUACION DE RECURSOS MED	7	0.51	1	5	1	0	3	4
DIVISION DE GARANTIA DE CALIDAD SERVICIOS EXTRAHO	4	0.29	1	2	1	0	2	2
DIVISION DE GARANTIA DE CALIDAD SERVICIOS INTRAHO	3	0.22	1	2	0	0	1	2
<b>HOSPITAL III FELIX TORREALVA (ICA)</b>	<b>481</b>	<b>34.98</b>	<b>28</b>	<b>279</b>	<b>69</b>	<b>105</b>	<b>53</b>	<b>428</b>
DESPACHO	16	1.16	2	0	1	13	3	13
EPIDEMIOLOGIA	2	0.15	1	1	0	0	0	2
AREA DE DESARROLLO	5	0.36	0	1	2	2	3	2
OFICINA ADMINISTRATIVA IV	6	0.44	1	1	1	3	5	1
OFICINA ADMINISTRATIVA III PERSONAL	21	1.53	1	2	15	3	19	2
OFICINA ADMINISTRATIVA III FINANZAS	5	0.36	1	0	3	1	4	1
OFICINA ADMINISTRATIVA III LOGISTICA Y SERVICIOS	7	0.51	1	2	4	0	6	1
OFICINA ADMINISTRATIVA III HISTORIAS CLINICAS Y AR	6	0.44	1	1	0	4	4	2
DEPARTAMENTO DE MEDICINA	5	0.36	1	4	0	0	0	5
SERVICIO DE MEDICINA INTERNA	21	1.53	1	20	0	0	0	21
SERVICIO DE SUB-ESPECIALIDADES MEDICAS	47	3.42	1	46	0	0	0	47
DEPARTAMENTO DE CIRUGIA GENERAL	1	0.07	1	0	0	0	0	1
SERVICIO DE CIRUGIA GENERAL	9	0.65	1	8	0	0	0	9
SERVICIO DE ANESTESIOLOGIA Y CENTRO QUIRURGICO	7	0.51	2	5	0	0	0	7
SERVICIO DE SUB-ESPECIALIDAD QUIRURGICA	18	1.31	1	17	0	0	0	18
DEPARTAMENTO MATERNO INFANTIL	1	0.07	1	0	0	0	0	1
SERVICIO DE GINECOLOGIA Y OBSTETRICIA	21	1.53	1	20	0	0	0	21
SERVICIO DE PEDIATRIA	10	0.73	1	9	0	0	0	10
DEPARTAMENTO DE EMERGENCIA Y CUIDADOS INTENSIVOS	2	0.15	1	1	0	0	0	2
SERVICIO DE EMERGENCIA	2	0.15	1	1	0	0	0	2
SERVICIO DE CUIDADOS INTENSIVOS	2	0.15	1	1	0	0	0	2
DEPARTAMENTO DE AYUDA AL DIAGNOSTICO Y AL TRATAMIE	1	0.07	1	0	0	0	0	1
SERVICIO DE MEDICINA FISICA Y REHABILITACION	12	0.87	1	9	0	2	0	12
SERVICIO DE PATOLOGIA CLINICA Y LABORATORIO	18	1.31	1	6	2	9	1	17
SERVICIO DE DIAGNOSTICO POR IMAGENES	15	1.09	1	9	2	3	0	15
SERVICIO DE FARMACIA	12	0.87	1	8	1	2	1	11
SERVICIO DE ENFERMERIA	202	14.69	1	100	38	63	7	195
AREA DE NUTRICION	5	0.36	0	5	0	0	0	5
AREA DE SERVICIO SOCIAL	2	0.15	0	2	0	0	0	2
<b>HOSPITAL II RENE TOUCHE GROPPA (CHINCHA)</b>	<b>268</b>	<b>19.49</b>	<b>20</b>	<b>132</b>	<b>59</b>	<b>57</b>	<b>34</b>	<b>234</b>

## CUADRO RESUMEN DE CARGOS POR NIVELES

Organos	Total	%	Nivel				Area	
			Ejec.	Prof.	Tec.	Aux.	Adm.	Asis.
DESPACHO	6	0.44	1	2	3	0	3	3
EPIDEMIOLOGIA Y ESTADISTICA	1	0.07	0	0	0	1	1	0
OFICINA ADMINISTRATIVA III	17	1.24	1	0	11	5	15	2
OFICINA ADMINISTRATIVA II PERSONAL	9	0.65	1	0	8	0	9	0
OFICINA ADMINISTRATIVA II FINANZAS	1	0.07	1	0	0	0	1	0
OFICINA ADMINISTRATIVA II LOGISTICA Y SERVICIOS	2	0.15	1	0	0	1	2	0
OFICINA ADMINISTRATIVA II HISTORIAS CLINICAS Y ARC	1	0.07	1	0	0	0	1	0
DEPARTAMENTO DE MEDICINA	1	0.07	1	0	0	0	0	1
SERVICIO DE MEDICINA INTERNA	8	0.58	1	7	0	0	0	8
SERVICIO DE EMERGENCIA Y CUIDADOS INTENSIVOS	1	0.07	1	0	0	0	0	1
DEPARTAMENTO DE AYUDA AL DIAGNOSTICO Y AL TRATAMIE	143	10.4	3	53	37	50	2	141
SERVICIO DE MEDICINA FISICA Y REHABILITACION	1	0.07	1	0	0	0	0	1
SERVICIO DE PATOLOGIA CLINICA Y LABORATORIO	1	0.07	1	0	0	0	0	1
SERVICIO DE DIAGNOSTICO POR IMAGENES	2	0.15	1	1	0	0	0	2
SERVICIO DE FARMACIA	2	0.15	1	1	0	0	0	2
SERVICIO DE ENFERMERIA	10	0.73	1	9	0	0	0	10
DEPARTAMENTO DE CIRUGIA	60	4.36	1	59	0	0	0	60
SERVICIO DE CIRUGIA	1	0.07	1	0	0	0	0	1
SERVICIO DE ANESTESIOLOGIA Y CENTRO QUIRURGICO	1	0.07	1	0	0	0	0	1
<b>HOSPITAL I ANTONIO SKRABONJA (PISCO)</b>	<b>168</b>	<b>12.22</b>	<b>6</b>	<b>93</b>	<b>25</b>	<b>44</b>	<b>26</b>	<b>142</b>
DESPACHO	4	0.29	1	3	0	0	1	3
EPIDEMIOLOGIA Y ESTADISTICA	3	0.22	0	2	1	0	1	2
OFICINA ADMINISTRATIVA II	23	1.67	1	3	13	6	21	2
SERVICIO MEDICO QUIRURGICO	44	3.2	1	42	0	1	0	44
SERVICIO DE AYUDA AL DIAGNOSTICO Y AL TRATAMIENTO	94	6.84	3	43	11	37	3	91
<b>HOSPITAL I MARIA REICHE (MARCONA)</b>	<b>93</b>	<b>6.76</b>	<b>4</b>	<b>51</b>	<b>38</b>	<b>0</b>	<b>17</b>	<b>76</b>
DESPACHO	6	0.44	1	2	3	0	2	4
OFICINA ADMINISTRATIVA II	15	1.09	1	1	13	0	15	0
SERVICIO MEDICO QUIRURGICO	27	1.96	1	26	0	0	0	27
SERVICIO DE AYUDA AL DIAGNOSTICO Y AL TRATAMIENTO	45	3.27	1	22	22	0	0	45
<b>POLICLINICO JOSE MATIAS MANZANILLA</b>	<b>115</b>	<b>8.36</b>	<b>6</b>	<b>70</b>	<b>21</b>	<b>18</b>	<b>26</b>	<b>89</b>
DESPACHO	4	0.29	1	1	1	1	2	2
EPIDEMIOLOGIA Y ESTADISTICA	1	0.07	0	1	0	0	0	1
OFICINA ADMINISTRATIVA II	26	1.89	1	2	16	7	24	2
SERVICIO MEDICO QUIRURGICO	44	3.2	1	43	0	0	0	44
SERVICIO DE AYUDA AL DIAGNOSTICO Y AL TRATAMIENTO	40	2.91	3	23	4	10	0	40
<b>CENTRO MEDICO PUQUIO</b>	<b>27</b>	<b>1.96</b>	<b>1</b>	<b>16</b>	<b>1</b>	<b>9</b>	<b>5</b>	<b>22</b>
<b>POSTAS MEDICAS</b>	<b>54</b>	<b>3.93</b>	<b>0</b>	<b>40</b>	<b>9</b>	<b>5</b>	<b>3</b>	<b>51</b>
P.M. NAZCA	17	1.24	0	8	8	1	3	14
P.M. PALPA	11	0.8	0	6	1	4	0	11
P.M. SANTA MARGARITA	3	0.22	0	3	0	0	0	3
P.M. TAMBO DE MORA	5	0.36	0	5	0	0	0	5
P.M. VILLA TUPAC	3	0.22	0	3	0	0	0	3
P.M. SAN CLEMENTE	4	0.29	0	4	0	0	0	4
P.M. MAMACONA	3	0.22	0	3	0	0	0	3
P.M. CHAVALINA	3	0.22	0	3	0	0	0	3
P.M. LA TINGUÑA	5	0.36	0	5	0	0	0	5
<b>TOTAL CARGOS OCUPADOS</b>	<b>1202</b>							
<b>TOTAL CARGOS VACANTES</b>	<b>173</b>							
<b>TOTAL DE CARGOS</b>	<b>1375</b>							

## ESTRUCTURA ORGANICA GERENCIA DEPARTAMENTAL ANCASH



APROBADO POR: RESOLUCION N° 649-GG-IPPS-96(16/04/96)

\* T.C. = TOTAL CARGOS

## CUADRO RESUMEN DE CARGOS POR NIVELES

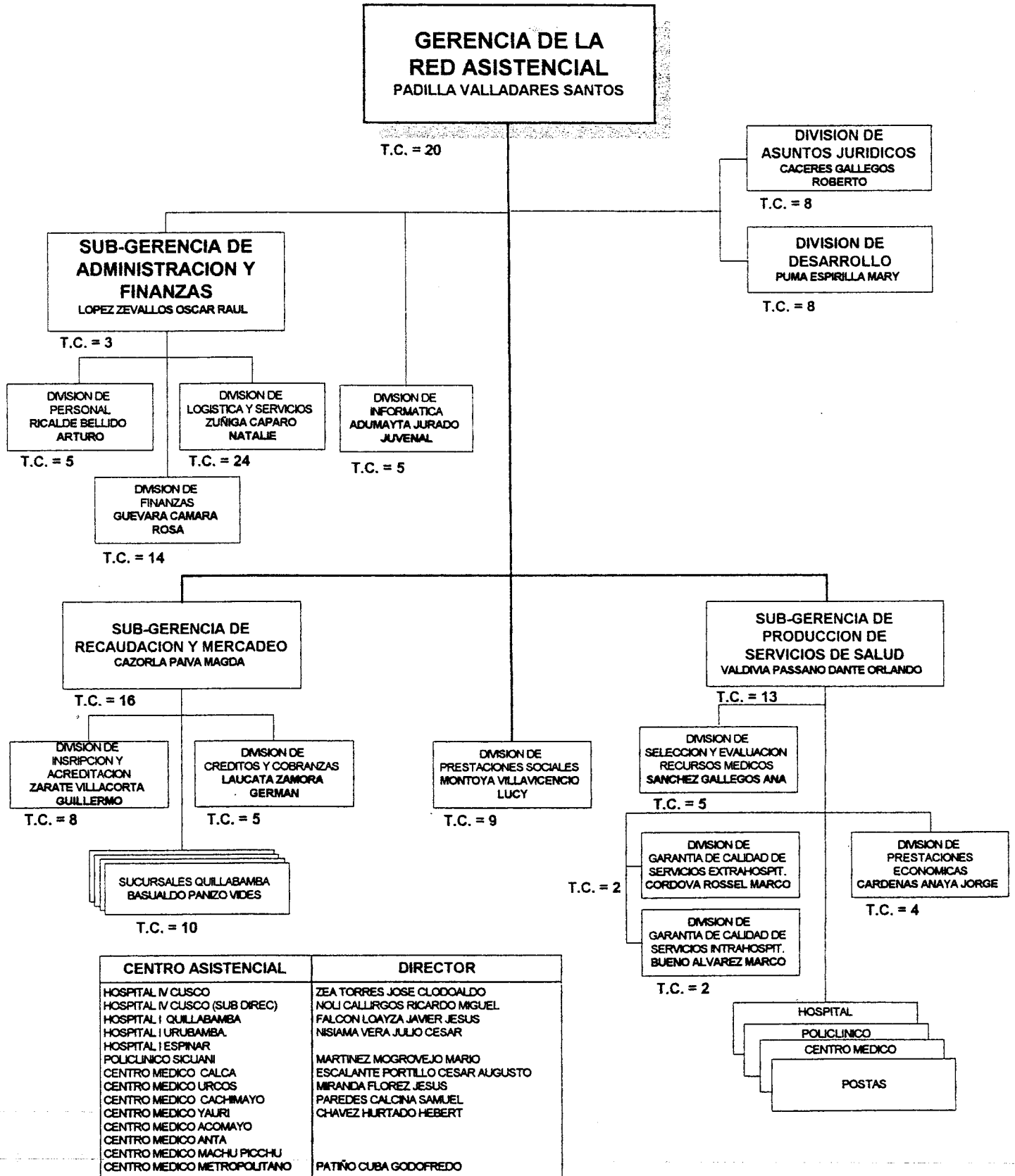
Organos	Total	%	Nivel				Area	
			Ejec.	Prof.	Tec.	Aux.	Adm.	Asis.
<b>GERENCIA DEPARTAMENTAL DE ANCASH</b>	<b>979</b>	<b>100</b>	<b>83</b>	<b>495</b>	<b>201</b>	<b>200</b>	<b>218</b>	<b>761</b>
GERENCIA	154	15.73	26	49	61	18	114	40
DESPACHO DE LA GERENCIA	6	0.61	1	3	2	0	6	0
DIVISION DE ASUNTOS JURIDICOS	5	0.51	1	2	0	2	3	2
DIVISION DE DESARROLLO	8	0.82	1	4	2	1	8	0
DIVISION DE INFORMATICA	4	0.41	1	0	3	0	4	0
SUB-GERENCIA DE ADMINISTRACION Y FINANZAS	4	0.41	1	0	3	0	4	0
DIVISION DE PERSONAL	6	0.61	1	1	3	1	4	2
DIVISION DE FINANZAS	11	1.12	1	3	4	3	10	1
DIVISION DE LOGISTICA Y SERVICIOS	15	1.53	1	1	10	3	14	1
SUB-GERENCIA DE RECAUDACION Y MERCADEO	8	0.82	3	1	4	0	8	0
DIVISION DE INSCRIPCION Y ACREDITACION	5	0.51	1	0	3	1	5	0
DIVISION DE CREDITOS Y COBRANZAS	4	0.41	1	0	1	2	4	0
DIVISION DE PRESTACIONES ECONOMICAS	5	0.51	1	0	3	1	5	0
SUCURSAL HUARAZ	4	0.41	1	1	0	2	3	1
SUCURSAL HUARMEY	1	0.1	1	0	0	0	1	0
SUCURSAL CARAZ	2	0.2	1	0	0	1	2	0
SUCURSAL CASMA	3	0.31	1	0	2	0	3	0
SUCURSAL HUARI	8	0.82	1	1	6	0	8	0
SUCURSAL SIHUAS	3	0.31	1	0	2	0	2	1
SUCURSAL CARHUAZ	1	0.1	1	0	0	0	1	0
DIVISION DE PRESTACIONES SOCIALES	9	0.92	1	6	2	0	2	7
MBRP CHIMBOTE	13	1.33	0	8	4	1	4	9
SUB-GERENCIA DE PRODUCCION SERV. DE SALUD	20	2.04	1	13	6	0	9	11
DIVISION DE SELECCION Y EVALUACION DE RECURSOS MED	3	0.31	1	2	0	0	1	2
DIVISION DE GARANTIA DE CALIDAD SERVICIOS EXTRAHO	4	0.41	1	2	1	0	2	2
DIVISION DE GARANTIA DE CALIDAD SERVICIOS INTRAHO	2	0.2	1	1	0	0	1	1
<b>HOSPITAL III CHIMBOTE</b>	<b>474</b>	<b>48.42</b>	<b>27</b>	<b>265</b>	<b>82</b>	<b>100</b>	<b>49</b>	<b>425</b>
DESPACHO	12	1.23	2	7	3	0	5	7
EPIDEMIOLOGIA	2	0.2	1	1	0	0	0	2
AREA DE DESARROLLO	1	0.1	0	1	0	0	0	1
OFICINA ADMINISTRATIVA IV	8	0.82	1	5	1	1	7	1
OFICINA ADMINISTRATIVA III PERSONAL	13	1.33	1	0	11	1	12	1
OFICINA ADMINISTRATIVA III FINANZAS	7	0.72	1	0	5	1	6	1
OFICINA ADMINISTRATIVA III LOGISTICA Y SERVICIOS	10	1.02	1	0	7	2	3	7
OFICINA ADMINISTRATIVA III HISTORIAS CLINICAS Y AR	3	0.31	1	0	1	1	2	1
DEPARTAMENTO DE MEDICINA	7	0.72	1	3	1	2	1	6
SERVICIO DE MEDICINA INTERNA	17	1.74	1	16	0	0	0	17
SERVICIO DE SUB-ESPECIALIDADES MEDICAS	34	3.47	1	33	0	0	0	34
DEPARTAMENTO DE CIRUGIA GENERAL	2	0.2	1	0	0	1	0	2
SERVICIO DE CIRUGIA GENERAL	12	1.23	1	11	0	0	0	12
SERVICIO DE ANESTESIOLOGIA Y CENTRO QUIRURGICO	8	0.82	1	7	0	0	0	8
SERVICIO DE SUB-ESPECIALIDAD QUIRURGICA	17	1.74	1	16	0	0	0	17
DEPARTAMENTO MATERNO INFANTIL	2	0.2	1	0	0	1	0	2
SERVICIO DE GINECOLOGIA Y OBSTETRICIA	21	2.15	1	20	0	0	0	21
SERVICIO DE PEDIATRIA	12	1.23	1	11	0	0	0	12
DEPARTAMENTO DE EMERGENCIA Y CUIDADOS INTENSIVOS	2	0.2	1	0	0	1	0	2
SERVICIO DE EMERGENCIA	7	0.72	1	6	0	0	0	7
SERVICIO DE CUIDADOS INTENSIVOS	6	0.61	1	5	0	0	0	6
DEPARTAMENTO DE AYUDA AL DIAGNOSTICO Y AL TRATAMIE	2	0.2	1	0	0	1	0	2
SERVICIO DE MEDICINA FISICA Y REHABILITACION	16	1.63	1	14	0	1	0	16
SERVICIO DE PATOLOGIA CLINICA Y LABORATORIO	20	2.04	1	13	4	2	0	20
SERVICIO DE DIAGNOSTICO POR IMAGENES	15	1.53	1	10	2	2	2	13
SERVICIO DE FARMACIA	17	1.74	1	2	1	13	1	16

**CUADRO RESUMEN DE CARGOS POR NIVELES**

Organos	Total	%	Nivel				Area	
			Ejec.	Prof.	Tec.	Aux.	Adm.	Asis.
SERVICIO DE ENFERMERIA	190	19.41	1	73	46	70	10	180
AREA DE NUTRICION	6	0.61	0	6	0	0	0	6
AREA DE SERVICIO SOCIAL	5	0.51	0	5	0	0	0	5
<b>HOSPITAL II HUARAZ</b>	<b>100</b>	<b>10.21</b>	<b>19</b>	<b>51</b>	<b>19</b>	<b>11</b>	<b>22</b>	<b>78</b>
DESPACHO	15	1.53	1	10	4	0	4	11
EPIDEMIOLOGIA Y ESTADISTICA	2	0.2	0	1	0	1	0	2
OFICINA ADMINISTRATIVA III	3	0.31	1	1	1	0	2	1
OFICINA ADMINISTRATIVA II PERSONAL	4	0.41	1	1	2	0	4	0
OFICINA ADMINISTRATIVA II FINANZAS	8	0.82	1	2	5	0	6	2
OFICINA ADMINISTRATIVA II LOGISTICA	4	0.41	1	0	3	0	3	1
OFICINA ADMINISTRATIVA II HISTORIAS CLINICAS Y ARC	2	0.2	1	0	1	0	2	0
DEPARTAMENTO DE MEDICINA	8	0.82	1	7	0	0	0	8
SERVICIO DE MEDICINA INTERNA	6	0.61	1	5	0	0	0	6
SERVICIO DE EMERGENCIA Y CUIDADOS INTENSIVOS	3	0.31	1	2	0	0	0	3
DEPARTAMENTO DE AYUDA AL DIAGNOSTICO Y AL TRATAMIE	5	0.51	2	2	0	1	0	5
SERVICIO DE MEDICINA FISICA Y REHABILITACION	2	0.2	1	1	0	0	0	2
SERVICIO DE PATOLOGIA CLINICA Y LABORATORIO	1	0.1	1	0	0	0	0	1
SERVICIO DE DIAGNOSTICO POR IMAGENES	2	0.2	1	1	0	0	0	2
SERVICIO DE FARMACIA	2	0.2	1	1	0	0	0	2
SERVICIO DE ENFERMERIA	21	2.15	1	9	3	8	1	20
DEPARTAMENTO DE CIRUGIA	7	0.72	1	5	0	1	0	7
SERVICIO DE CIRUGIA	3	0.31	1	2	0	0	0	3
SERVICIO DE ANESTESIOLOGIA Y CENTRO QUIRURGICO	2	0.2	1	1	0	0	0	2
<b>HOSPITAL I CONO SUR - ANCASH</b>	<b>76</b>	<b>7.76</b>	<b>4</b>	<b>40</b>	<b>12</b>	<b>20</b>	<b>12</b>	<b>64</b>
DESPACHO	1	0.1	1	0	0	0	1	0
EPIDEMIOLOGIA Y ESTADISTICA	1	0.1	0	1	0	0	0	1
OFICINA ADMINISTRATIVA II	9	0.92	1	0	8	0	7	2
SERVICIO MEDICO QUIRURGICO	24	2.45	1	23	0	0	0	24
SERVICIO DE AYUDA AL DIAGNOSTICO Y AL TRATAMIENTO	41	4.19	1	16	4	20	4	37
<b>CENTRO MEDICO COISHCO</b>	<b>48</b>	<b>4.9</b>	<b>1</b>	<b>25</b>	<b>8</b>	<b>14</b>	<b>8</b>	<b>40</b>
CENTRO MEDICO CASMA	26	2.66	1	10	5	10	2	24
CENTRO MEDICO HUARMEY	21	2.15	1	9	2	9	1	20
CENTRO MEDICO CARAZ	18	1.84	1	10	4	3	1	17
CENTRO MEDICO CARHUAZ	11	1.12	1	4	1	5	6	5
CENTRO MEDICO HUARI	12	1.23	1	4	3	4	2	10
CENTRO MEDICO SIHUAS	18	1.84	1	10	4	3	1	17
<b>POSTAS MEDICAS</b>	<b>21</b>	<b>2.15</b>	<b>0</b>	<b>18</b>	<b>0</b>	<b>3</b>	<b>0</b>	<b>21</b>
P.M. CABANA	2	0.2	0	2	0	0	0	2
P.M. POMABAMBA	5	0.51	0	3	0	2	0	5
P.M. SAN JACINTO	5	0.51	0	4	0	1	0	5
P.M. CONCHUCOS	2	0.2	0	2	0	0	0	2
P.M. PISCOBAMBA	2	0.2	0	2	0	0	0	2
P.M. PALLASCA	2	0.2	0	2	0	0	0	2
P.M. LA PAMPA	1	0.1	0	1	0	0	0	1
P.M. YUNGAY	2	0.2	0	2	0	0	0	2
<b>TOTAL CARGOS OCUPADOS</b>	<b>863</b>							
<b>TOTAL CARGOS VACANTES</b>	<b>116</b>							
<b>TOTAL DE CARGOS</b>	<b>979</b>							



## ESTRUCTURA ORGANICA DE LA GERENCIA DE RED ASISTENCIAL DEL CUSCO



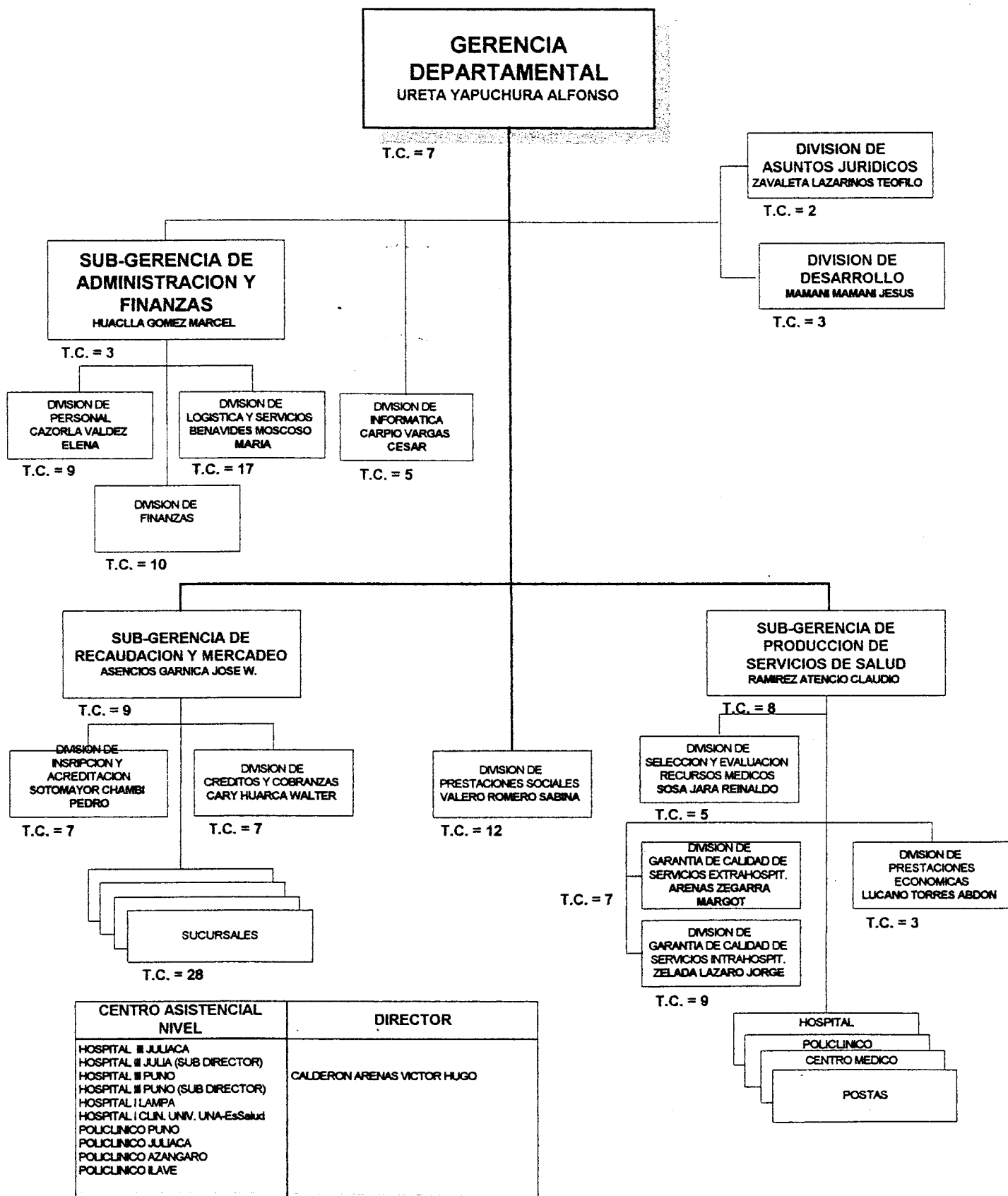
**CUADRO RESUMEN DE CARGOS POR NIVELES**

Organos	Total	%	Nivel				Area	
			Ejec.	Prof.	Tec.	Aux.	Adm.	Asis.
<b>GERENCIA DE RED ASISTENCIAL DE CUSCO</b>	<b>1072</b>	<b>100</b>	<b>78</b>	<b>610</b>	<b>242</b>	<b>142</b>	<b>240</b>	<b>832</b>
GERENCIA	179	16.7	22	58	87	12	132	47
DIRECTORIO	1	0.09	1	0	0	0	1	0
DESPACHO DE LA GERENCIA	20	1.87	1	2	15	2	15	5
DIVISION DE ASUNTOS JURIDICOS	8	0.75	1	2	2	3	8	0
DIVISION DE DESARROLLO	8	0.75	1	3	2	2	8	0
DIVISION DE INFORMATICA	5	0.47	1	0	4	0	5	0
SUB-GERENCIA DE ADMINISTRACION Y FINANZAS	3	0.28	1	0	2	0	3	0
DIVISION DE PERSONAL	5	0.47	1	0	4	0	5	0
DIVISION DE FINANZAS	14	1.31	1	4	9	0	13	1
DIVISION DE LOGISTICA Y SERVICIOS	24	2.24	1	2	19	2	18	6
SUB-GERENCIA DE RECAUDACION Y MERCADEO	16	1.49	3	1	11	1	16	0
DIVISION DE INSCRIPCION Y ACREDITACION	8	0.75	1	2	5	0	8	0
DIVISION DE CREDITOS Y COBRANZAS	5	0.47	1	0	2	2	4	1
DIVISION DE PRESTACIONES ECONOMICAS	4	0.37	1	1	2	0	4	0
SUCURSAL SICUANI	4	0.37	1	0	3	0	4	0
SUCURSAL QUILLABAMBA	6	0.56	1	4	1	0	4	2
DIVISION DE PRESTACIONES SOCIALES	9	0.84	1	7	1	0	5	4
MBRP CUSCO	17	1.59	0	13	4	0	4	13
SUB-GERENCIA DE PRODUCCION SERV. DE SALUD	13	1.21	1	12	0	0	3	10
DIVISION DE SELECCION Y EVALUACION DE RECURSOS MED	5	0.47	1	3	1	0	2	3
DIVISION DE GARANTIA DE CALIDAD SERVICIOS EXTRAHO	2	0.19	1	1	0	0	1	1
DIVISION DE GARANTIA DE CALIDAD SERVICIOS INTRAHO	2	0.19	1	1	0	0	1	1
<b>HOSPITAL NACIONAL SUR ESTE</b>	<b>631</b>	<b>58.86</b>	<b>28</b>	<b>384</b>	<b>95</b>	<b>124</b>	<b>71</b>	<b>560</b>
DESPACHO	34	3.17	2	32	0	0	2	32
EPIDEMIOLOGIA	2	0.19	1	1	0	0	0	2
AREA DE DESARROLLO	7	0.65	0	1	3	3	6	1
OFICINA ADMINISTRATIVA IV	12	1.12	1	2	4	5	11	1
OFICINA ADMINISTRATIVA III PERSONAL	19	1.77	1	4	9	5	16	3
OFICINA ADMINISTRATIVA III FINANZAS	12	1.12	1	1	2	8	12	0
OFICINA ADMINISTRATIVA III LOGISTICA Y SERVICIOS	30	2.8	1	0	27	2	12	18
OFICINA ADMINISTRATIVA III HISTORIAS CLINICAS Y AR	6	0.56	1	0	1	4	6	0
DEPARTAMENTO DE MEDICINA	16	1.49	1	15	0	0	0	16
SERVICIO DE MEDICINA INTERNA	66	6.16	1	65	0	0	0	66
SERVICIO DE SUB-ESPECIALIDADES MEDICAS	8	0.75	1	7	0	0	0	8
DEPARTAMENTO DE CIRUGIA GENERAL	4	0.37	1	3	0	0	0	4
SERVICIO DE CIRUGIA GENERAL	8	0.75	1	7	0	0	0	8
SERVICIO DE ANESTESIOLOGIA Y CENTRO QUIRURGICO	4	0.37	1	3	0	0	0	4
SERVICIO DE SUB-ESPECIALIDAD QUIRURGICA	16	1.49	1	15	0	0	0	16
DEPARTAMENTO MATERNO INFANTIL	1	0.09	1	0	0	0	0	1
SERVICIO DE GINECOLOGIA Y OBSTETRICIA	21	1.96	1	20	0	0	0	21
SERVICIO DE PEDIATRIA	9	0.84	1	8	0	0	0	9
DEPARTAMENTO DE EMERGENCIA Y CUIDADOS INTENSIVOS	1	0.09	1	0	0	0	0	1
SERVICIO DE EMERGENCIA	3	0.28	1	2	0	0	0	3
SERVICIO DE CUIDADOS INTENSIVOS	5	0.47	2	3	0	0	1	4
DEPARTAMENTO DE AYUDA AL DIAGNOSTICO Y AL TRATAMIE	10	0.93	1	2	4	3	5	5
SERVICIO DE MEDICINA FISICA Y REHABILITACION	6	0.56	1	4	1	0	0	6
SERVICIO DE PATOLOGIA CLINICA Y LABORATORIO	12	1.12	1	6	4	1	0	12
SERVICIO DE DIAGNOSTICO POR IMAGENES	32	2.99	1	25	4	2	0	32
SERVICIO DE FARMACIA	11	1.03	1	4	2	4	0	11
SERVICIO DE ENFERMERIA	268	25	1	146	34	87	0	268
AREA DE NUTRICION	5	0.47	0	5	0	0	0	5
AREA DE SERVICIO SOCIAL	3	0.28	0	3	0	0	0	3

## CUADRO RESUMEN DE CARGOS POR NIVELES

Organos	Total	%	Nivel				Area	
			Ejec.	Prof.	Tec.	Aux.	Adm.	Asis.
HOSPITAL I QUILLABAMBA	38	3.54	5	22	10	1	5	33
DESPACHO	1	0.09	1	0	0	0	1	0
OFICINA ADMINISTRATIVA II	6	0.56	1	0	5	0	4	2
SERVICIO MEDICO QUIRURGICO	14	1.31	1	13	0	0	0	14
SERVICIO DE AYUDA AL DIAGNOSTICO Y AL TRATAMIENTO	17	1.59	2	9	5	1	0	17
HOSPITAL I URUBAMBA	35	3.26	5	19	10	1	5	30
DESPACHO	1	0.09	1	0	0	0	1	0
EPIDEMIOLOGIA Y ESTADISTICA	1	0.09	0	0	1	0	1	0
OFICINA ADMINISTRATIVA II	6	0.56	1	0	4	1	3	3
SERVICIO MEDICO QUIRURGICO	11	1.03	1	10	0	0	0	11
SERVICIO DE AYUDA AL DIAGNOSTICO Y AL TRATAMIENTO	16	1.49	2	9	5	0	0	16
HOSPITAL I ESPINAR	31	2.89	4	17	10	0	4	27
DESPACHO	5	0.47	1	2	2	0	1	4
OFICINA ADMINISTRATIVA II	5	0.47	1	0	4	0	3	2
SERVICIO MEDICO QUIRURGICO	9	0.84	1	8	0	0	0	9
SERVICIO DE AYUDA AL DIAGNOSTICO Y AL TRATAMIENTO	12	1.12	1	7	4	0	0	12
POLICLINICO SICUANI	51	4.76	4	35	10	2	7	44
DESPACHO	4	0.37	1	2	1	0	2	2
EPIDEMIOLOGIA Y ESTADISTICA	1	0.09	0	1	0	0	0	1
OFICINA ADMINISTRATIVA II	7	0.65	1	2	3	1	5	2
SERVICIO MEDICO QUIRURGICO	19	1.77	1	18	0	0	0	19
SERVICIO DE AYUDA AL DIAGNOSTICO Y AL TRATAMIENTO	20	1.87	1	12	6	1	0	20
CENTRO MEDICO ACOMAYO	7	0.65	1	5	1	0	1	6
CENTRO MEDICO CALCA	20	1.87	1	15	4	0	2	18
CENTRO MEDICO URCOS	19	1.77	1	14	3	1	2	17
CENTRO MEDICO CACHIMAYO	5	0.47	1	4	0	0	1	4
CENTRO MEDICO YAURI	6	0.56	1	5	0	0	1	5
CENTRO MEDICO LA RECOLETA	15	1.4	1	11	3	0	2	13
CENTRO MEDICO SANTIAGO	9	0.84	1	5	3	0	2	7
CENTRO MEDICO MACCHU PICCHU	1	0.09	1	0	0	0	1	0
CENTRO MEDICO PAUCARTAMBO	9	0.84	1	5	3	0	3	6
CENTRO MEDICO ANTA	2	0.19	1	1	0	0	1	1
POSTAS MEDICAS	14	1.31	0	10	3	1	0	14
P.M. PODER JUDICIAL	3	0.28	0	2	1	0	0	3
P.M. SAN SEBASTIAN	11	1.03	0	8	2	1	0	11
<b>TOTAL CARGOS OCUPADOS</b>	<b>922</b>							
<b>TOTAL CARGOS VACANTES</b>	<b>150</b>							
<b>TOTAL DE CARGOS</b>	<b>1072</b>							

## ESTRUCTURA ORGANICA GERENCIA DEPARTAMENTAL PUNO



**CUADRO RESUMEN DE CARGOS POR NIVELES**

Organos	Total	%	Nivel				Area	
			Ejec.	Prof.	Tec.	Aux.	Adm.	Asis.
<b>GERENCIA DEPARTAMENTAL PUNO</b>	<b>1093</b>	<b>100</b>	<b>99</b>	<b>535</b>	<b>355</b>	<b>104</b>	<b>271</b>	<b>822</b>
GERENCIA	157	14.36	25	53	65	14	127	30
DESPACHO DE LA GERENCIA	7	0.64	1	2	3	1	6	1
DIVISION DE ASUNTOS JURIDICOS	2	0.18	1	1	0	0	2	0
DIVISION DE DESARROLLO	3	0.27	1	2	0	0	3	0
DIVISION DE INFORMATICA	5	0.46	1	0	4	0	5	0
SUB-GERENCIA DE ADMINISTRACION Y FINANZAS	3	0.27	1	1	1	0	3	0
DIVISION DE PERSONAL	9	0.82	1	1	7	0	9	0
DIVISION DE FINANZAS	10	0.91	1	6	2	1	10	0
DIVISION DE LOGISTICA Y SERVICIOS	17	1.56	1	4	9	3	17	0
SUB-GERENCIA DE RECAUDACION Y MERCADEO	9	0.82	3	1	5	0	9	0
DIVISION DE INSCRIPCION Y ACREDITACION	7	0.64	1	0	5	1	7	0
DIVISION DE CREDITOS Y COBRANZAS	7	0.64	1	0	4	2	7	0
DIVISION DE PRESTACIONES ECONOMICAS	3	0.27	1	0	1	1	3	0
SUCURSAL JULIACA	11	1.01	1	0	8	2	10	1
SUCURSAL AYAVIRI	7	0.64	1	1	4	1	7	0
SUCURSAL YUNGUYO	3	0.27	1	1	1	0	3	0
SUCURSAL AZANGARO	2	0.18	1	0	1	0	2	0
SUCURSAL HUANCANE	2	0.18	1	0	0	1	1	1
SUCURSAL JULY	3	0.27	1	0	2	0	3	0
DIVISION DE PRESTACIONES SOCIALES	12	1.1	1	9	2	0	5	7
MBRP PUNO	6	0.55	0	4	2	0	3	3
SUB-GERENCIA DE PRODUCCION SERV. DE SALUD	8	0.73	1	4	2	1	5	3
DIVISION DE SELECCION Y EVALUACION DE RECURSOS MED	5	0.46	1	4	0	0	1	4
DIVISION DE GARANTIA DE CALIDAD SERVICIOS EXTRAHO	7	0.64	1	5	1	0	3	4
DIVISION DE GARANTIA DE CALIDAD SERVICIOS INTRAHO	9	0.82	1	7	1	0	3	6
<b>HOSPITAL III JULIACA</b>	<b>244</b>	<b>22.32</b>	<b>27</b>	<b>123</b>	<b>58</b>	<b>36</b>	<b>40</b>	<b>204</b>
DESPACHO	14	1.28	2	11	0	1	3	11
EPIDEMIOLOGIA	2	0.18	1	1	0	0	0	2
OFICINA ADMINISTRATIVA IV	6	0.55	1	1	4	0	6	0
OFICINA ADMINISTRATIVA III PERSONAL	7	0.64	1	1	4	1	7	0
OFICINA ADMINISTRATIVA III FINANZAS	7	0.64	1	0	5	1	7	0
OFICINA ADMINISTRATIVA III LOGISTICA Y SERVICIOS	17	1.56	1	0	5	11	14	3
OFICINA ADMINISTRATIVA III HISTORIAS CLINICAS Y AR	2	0.18	1	0	1	0	2	0
DEPARTAMENTO DE MEDICINA	2	0.18	1	1	0	0	0	2
SERVICIO DE MEDICINA INTERNA	10	0.91	1	9	0	0	0	10
SERVICIO DE SUB-ESPECIALIDADES MEDICAS	4	0.37	1	3	0	0	0	4
DEPARTAMENTO DE CIRUGIA GENERAL	5	0.46	1	4	0	0	0	5
SERVICIO DE CIRUGIA GENERAL	3	0.27	1	2	0	0	0	3
SERVICIO DE ANESTESIOLOGIA Y CENTRO QUIRURGICO	3	0.27	1	2	0	0	0	3
SERVICIO DE SUB-ESPECIALIDAD QUIRURGICA	11	1.01	1	10	0	0	0	11
DEPARTAMENTO MATERNO INFANTIL	1	0.09	1	0	0	0	0	1
SERVICIO DE GINECOLOGIA Y OBSTETRICIA	17	1.56	1	15	1	0	0	17
SERVICIO DE PEDIATRIA	2	0.18	1	1	0	0	0	2
DEPARTAMENTO DE EMERGENCIA Y CUIDADOS INTENSIVOS	1	0.09	1	0	0	0	0	1
SERVICIO DE EMERGENCIA	7	0.64	1	1	0	5	0	7
SERVICIO DE CUIDADOS INTENSIVOS	2	0.18	1	1	0	0	0	2
DEPARTAMENTO DE AYUDA AL DIAGNOSTICO Y AL TRATAMIE	3	0.27	1	2	0	0	0	3
SERVICIO DE MEDICINA FISICA Y REHABILITACION	1	0.09	1	0	0	0	0	1
SERVICIO DE PATOLOGIA CLINICA Y LABORATORIO	6	0.55	1	3	1	1	0	6
SERVICIO DE DIAGNOSTICO POR IMAGENES	11	1.01	1	9	1	0	0	11
SERVICIO DE FARMACIA	7	0.64	1	3	2	1	0	7
SERVICIO DE ENFERMERIA	87	7.96	1	37	34	15	1	86
AREA DE NUTRICION	4	0.37	0	4	0	0	0	4

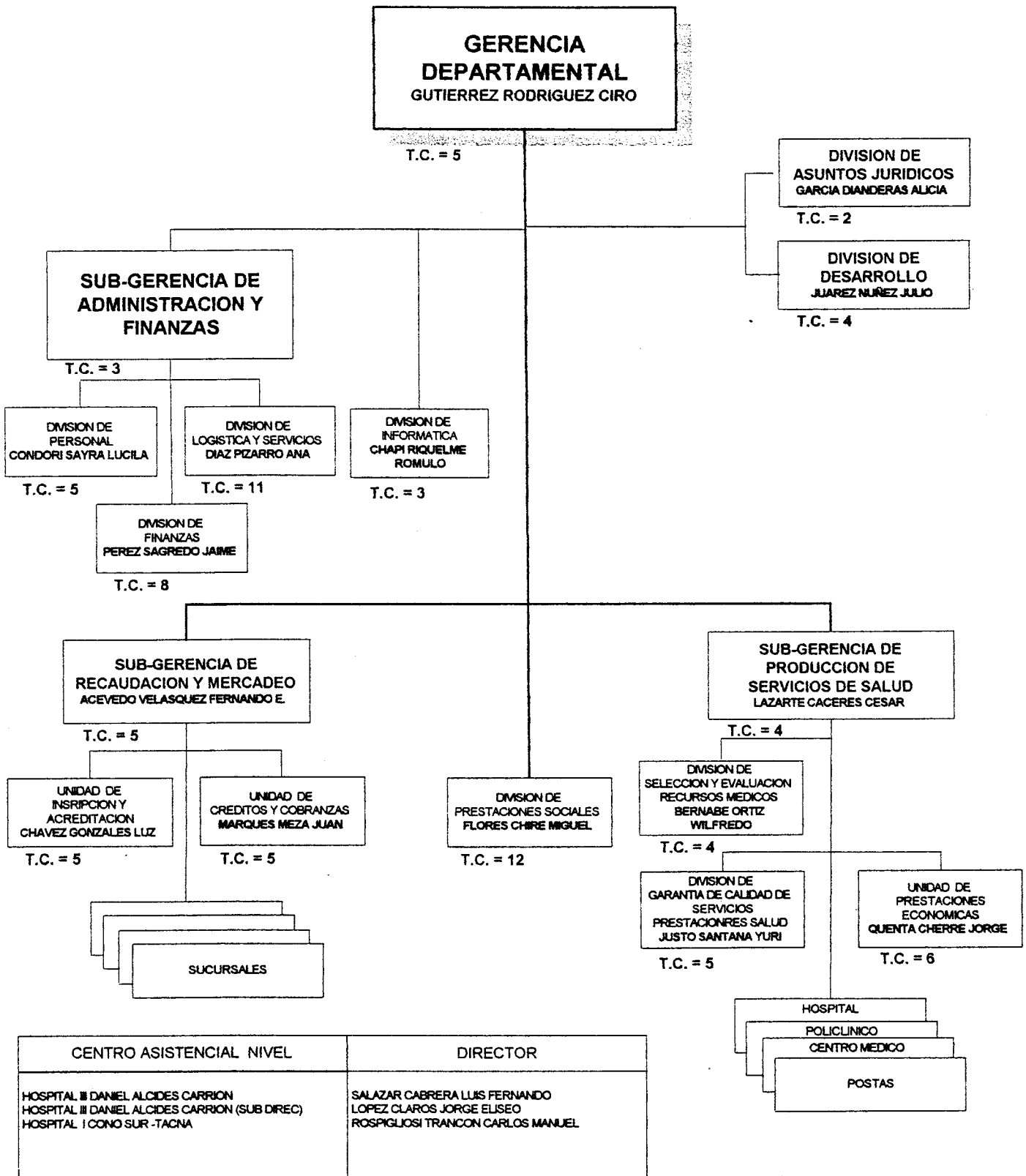
**CUADRO RESUMEN DE CARGOS POR NIVELES**

Organos	Total	%	Nivel				Area	
			Ejec.	Prof.	Tec.	Aux.	Adm.	Asis.
AREA DE SERVICIO SOCIAL	2	0.18	0	2	0	0	0	2
HOSPITAL III PUNO	286	26.17	27	157	66	36	45	241
DESPACHO	17	1.56	1	16	0	0	1	16
EPIDEMIOLOGIA	1	0.09	1	0	0	0	0	1
AREA DE DESARROLLO	1	0.09	0	1	0	0	0	1
OFICINA ADMINISTRATIVA IV	6	0.55	1	0	5	0	6	0
OFICINA ADMINISTRATIVA III PERSONAL	9	0.82	1	2	5	1	8	1
OFICINA ADMINISTRATIVA III FINANZAS	8	0.73	1	1	4	2	8	0
OFICINA ADMINISTRATIVA III LOGISTICA Y SERVICIOS	20	1.83	1	0	9	10	17	3
OFICINA ADMINISTRATIVA III ADMISION, HISTORIAS CLI	3	0.27	1	0	2	0	3	0
DEPARTAMENTO DE MEDICINA INTERNA	2	0.18	1	1	0	0	0	2
SERVICIO DE MEDICINA INTERNA	40	3.66	1	39	0	0	0	40
SERVICIO DE SUB-ESPECIALIDAD MEDICA	1	0.09	1	0	0	0	0	1
DEPARTAMENTO DE CIRUGIA GENERAL	1	0.09	1	0	0	0	0	1
SERVICIO DE CIRUGIA GENERAL	19	1.74	1	18	0	0	0	19
SERVICIO DE ANESTESIOLOGIA Y CENTRO QUIRURGICO	1	0.09	1	0	0	0	0	1
SERVICIO DE SUB-ESPECIALIDAD QUIRURGICA	1	0.09	1	0	0	0	0	1
DEPARTAMENTO MATERNO INFANTIL	1	0.09	1	0	0	0	0	1
SERVICIO DE GINECOLOGIA Y OBSTETRICIA	4	0.37	1	3	0	0	0	4
SERVICIO DE PEDIATRIA	1	0.09	1	0	0	0	0	1
DEPARTAMENTO DE EMERGENCIA Y CUIDADOS INTENSIVOS	2	0.18	2	0	0	0	0	2
SERVICIO DE EMERGENCIA	1	0.09	1	0	0	0	0	1
SERVICIO DE CUIDADOS INTENSIVOS	2	0.18	1	1	0	0	0	2
DEPARTAMENTO DE AYUDA AL DIAGNOSTICO Y AL TRATAMIE	2	0.18	1	1	0	0	0	2
SERVICIO DE MEDICINA FISICA Y REHABILITACION	2	0.18	1	1	0	0	0	2
SERVICIO DE PATOLOGIA CLINICA Y LABORATORIO	9	0.82	1	6	0	2	0	9
SERVICIO DE DIAGNOSTICO POR IMAGENES	7	0.64	1	6	0	0	0	7
SERVICIO DE FARMACIA	7	0.64	1	3	2	1	0	7
SERVICIO DE ENFERMERIA	111	10.16	1	51	39	20	2	109
AREA DE SERVICIO SOCIAL	3	0.27	0	3	0	0	0	3
AREA DE NUTRICION	4	0.37	0	4	0	0	0	4
HOSPITAL I LAMPA	29	2.65	4	16	8	1	4	25
DESPACHO	5	0.46	1	1	3	0	1	4
OFICINA ADMINISTRATIVA II	3	0.27	1	0	2	0	3	0
SERVICIO MEDICO QUIRURGICO	10	0.91	1	9	0	0	0	10
SERVICIO DE AYUDA AL DIAGNOSTICO Y AL TRATAMIENTO	11	1.01	1	6	3	1	0	11
POLICLINICO AZANGARO	82	7.5	4	37	38	5	12	70
DESPACHO	12	1.1	1	2	8	1	5	7
EPIDEMIOLOGIA Y ESTADISTICA	1	0.09	0	0	1	0	0	1
OFICINA ADMINISTRATIVA II	7	0.64	1	1	3	2	7	0
SERVICIO MEDICO QUIRURGICO	11	1.01	1	10	0	0	0	11
SERVICIO DE AYUDA AL DIAGNOSTICO Y AL TRATAMIENTO	51	4.67	1	24	24	2	0	51
POLICLINICO ILAVE	79	7.23	4	38	34	3	12	67
DESPACHO	11	1.01	1	2	8	0	5	6
EPIDEMIOLOGIA Y ESTADISTICA	1	0.09	0	0	1	0	0	1
OFICINA ADMINISTRATIVA II	7	0.64	1	1	3	2	7	0
SERVICIO MEDICO QUIRURGICO	11	1.01	1	10	0	0	0	11
SERVICIO DE AYUDA AL DIAGNOSTICO Y AL TRATAMIENTO	49	4.48	1	25	22	1	0	49
POLICLINICO JULIACA	75	6.86	4	37	32	2	12	63
DESPACHO	14	1.28	1	5	8	0	5	9
EPIDEMIOLOGIA Y ESTADISTICA	1	0.09	0	0	1	0	0	1

CUADRO RESUMEN DE CARGOS POR NIVELES

Organos	Total	%	Nivel				Area	
			Ejec.	Prof.	Tec.	Aux.	Adm.	Asis.
OFICINA ADMINISTRATIVA II	7	0.64	1	1	3	2	7	0
SERVICIO MEDICO QUIRURGICO	8	0.73	1	7	0	0	0	8
SERVICIO DE AYUDA AL DIAGNOSTICO Y AL TRATAMIENTO	45	4.12	1	24	20	0	0	45
<b>POLICLINICO PUNO</b>	<b>75</b>	<b>6.86</b>	<b>4</b>	<b>37</b>	<b>32</b>	<b>2</b>	<b>12</b>	<b>63</b>
DESPACHO	14	1.28	1	5	8	0	5	9
EPIDEMIOLOGIA Y ESTADISTICA	1	0.09	0	0	1	0	0	1
OFICINA ADMINISTRATIVA II	7	0.64	1	1	3	2	7	0
SERVICIO MEDICO QUIRURGICO	8	0.73	1	7	0	0	0	8
SERVICIO DE AYUDA AL DIAGNOSTICO Y AL TRATAMIENTO	45	4.12	1	24	20	0	0	45
<b>POSTAS MEDICAS</b>	<b>66</b>	<b>6.04</b>	<b>0</b>	<b>37</b>	<b>24</b>	<b>5</b>	<b>7</b>	<b>59</b>
P.M. AYAVIRI	13	1.19	0	4	9	0	2	11
P.M. HUANCANE	13	1.19	0	7	3	3	1	12
P.M. JULI	10	0.91	0	5	4	1	2	8
P.M. SANDIA	13	1.19	0	10	2	1	0	13
P.M. YUNGUYO	11	1.01	0	7	4	0	1	10
P.M. SAN RAFAEL	6	0.55	0	4	2	0	1	5
<b>TOTAL CARGOS OCUPADOS</b>	<b>678</b>							
<b>TOTAL CARGOS VACANTES</b>	<b>415</b>							
<b>TOTAL DE CARGOS</b>	<b>1093</b>							

## ESTRUCTURA ORGANICA GERENCIA DEPARTAMENTAL TACNA



APROBADO POR : RESOLUCION N° 649-GG-IPSS-96 (16/04/96)

\* T.C. = TOTAL CARGOS

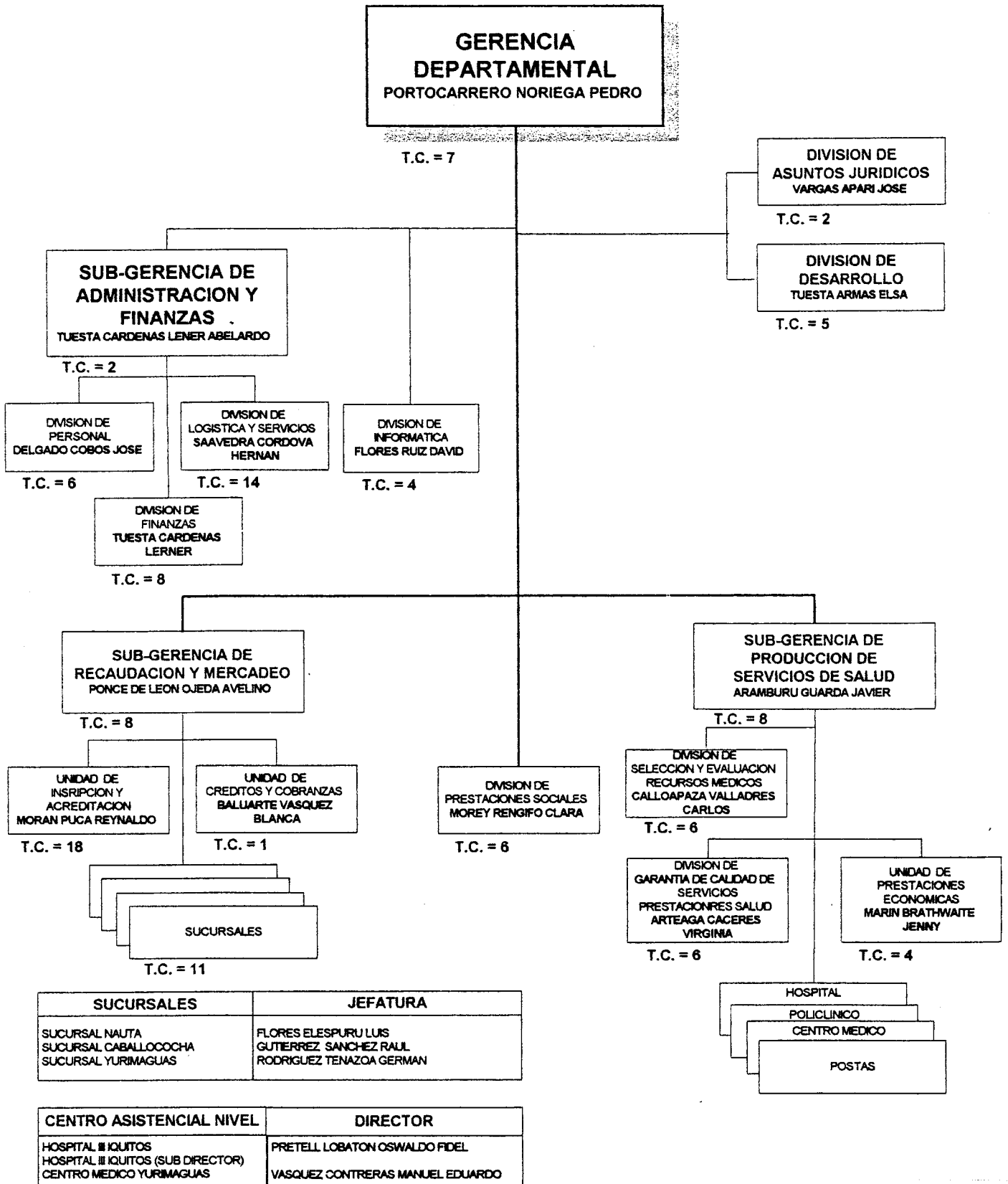
CUADRO RESUMEN DE CARGOS POR NIVELES

Organos	Total	%	Nivel				Area	
			Ejec.	Prof.	Tec.	Aux.	Adm.	Asis.
<b>TACNA</b>	<b>467</b>	<b>100</b>	<b>50</b>	<b>222</b>	<b>143</b>	<b>52</b>	<b>129</b>	<b>338</b>
GERENCIA	87	18.63	18	32	32	5	70	17
DESPACHO DE LA GERENCIA	5	1.07	1	2	2	0	5	0
DIVISION DE ASUNTOS JURIDICOS	2	0.43	1	1	0	0	2	0
DIVISION DE DESARROLLO	4	0.86	1	0	1	2	4	0
UNIDAD DE INFORMATICA	3	0.64	1	0	2	0	3	0
SUB-GERENCIA DE ADMINISTRACION Y FINANZAS	3	0.64	1	1	1	0	3	0
DIVISION DE PERSONAL	5	1.07	1	1	3	0	5	0
DIVISION DE FINANZAS	8	1.71	1	6	1	0	8	0
DIVISION DE LOGISTICA Y SERVICIOS	11	2.36	1	2	8	0	11	0
SUB-GERENCIA DE RECAUDACION Y MERCADEO	5	1.07	3	1	1	0	5	0
UNIDAD DE INSCRIPCION Y ACREDITACION	5	1.07	1	1	3	0	5	0
UNIDAD DE CREDITOS Y COBRANZAS	5	1.07	1	0	3	1	5	0
UNIDAD DE PRESTACIONES ECONOMICAS	6	1.28	1	0	3	2	6	0
DIVISION DE PRESTACIONES SOCIALES	12	2.57	1	8	3	0	4	8
SUB-GERENCIA DE PRODUCCION SERV. DE SALUD	4	0.86	1	2	1	0	2	2
DIVISION DE SELECCION Y EVALUACION DE RECURSOS MED	4	0.86	1	3	0	0	1	3
DIVISION DE GARANTIA DE CALIDAD EN SERVICIOS DE P	5	1.07	1	4	0	0	1	4
<b>HOSPITAL III TACNA DANIEL ALCIDES CARRION</b>	<b>350</b>	<b>74.95</b>	<b>28</b>	<b>174</b>	<b>101</b>	<b>47</b>	<b>56</b>	<b>294</b>
DESPACHO	7	1.5	2	3	2	0	2	5
EPIDEMIOLOGIA	2	0.43	1	1	0	0	0	2
OFICINA ADMINISTRATIVA IV	8	1.71	1	0	6	1	8	0
OFICINA ADMINISTRATIVA III PERSONAL	31	6.64	1	1	8	21	31	0
OFICINA ADMINISTRATIVA III FINANZAS	2	0.43	1	0	1	0	2	0
OFICINA ADMINISTRATIVA III LOGISTICA Y SERVICIOS	13	2.78	1	1	10	1	9	4
OFICINA ADMINISTRATIVA III ADMISION, HISTORIAS CLI	3	0.64	1	0	1	1	3	0
DEPARTAMENTO DE MEDICINA INTERNA	4	0.86	1	3	0	0	0	4
SERVICIO DE MEDICINA INTERNA	30	6.42	1	29	0	0	0	30
SERVICIO DE SUB-ESPECIALIDAD MEDICA	3	0.64	1	2	0	0	0	3
DEPARTAMENTO DE CIRUGIA GENERAL	6	1.28	1	5	0	0	0	6
SERVICIO DE CIRUGIA GENERAL	17	3.64	1	16	0	0	0	17
SERVICIO DE ANESTESIOLOGIA Y CENTRO QUIRURGICO	4	0.86	1	3	0	0	0	4
SERVICIO DE SUB-ESPECIALIDAD QUIRURGICA	3	0.64	1	2	0	0	0	3
DEPARTAMENTO MATERNO INFANTIL	2	0.43	1	1	0	0	0	2
SERVICIO DE GINECOLOGIA Y OBSTETRICIA	13	2.78	1	12	0	0	0	13
SERVICIO DE PEDIATRIA	4	0.86	1	3	0	0	0	4
DEPARTAMENTO DE EMERGENCIA Y CUIDADOS INTENSIVOS	1	0.21	1	0	0	0	0	1
SERVICIO DE EMERGENCIA	4	0.86	1	3	0	0	0	4
SERVICIO DE CUIDADOS INTENSIVOS	2	0.43	2	0	0	0	1	1
DEPARTAMENTO DE AYUDA AL DIAGNOSTICO Y AL TRATAMIE	6	1.28	1	5	0	0	0	6
SERVICIO DE MEDICINA FISICA Y REHABILITACION	6	1.28	1	4	1	0	0	6
SERVICIO DE PATOLOGIA CLINICA Y LABORATORIO	6	1.28	1	2	2	1	0	6
SERVICIO DE DIAGNOSTICO POR IMAGENES	11	2.36	1	10	0	0	0	11
SERVICIO DE FARMACIA	9	1.93	1	3	4	1	0	9
SERVICIO DE ENFERMERIA	148	31.69	1	60	66	21	0	148
AREA DE SERVICIO SOCIAL	2	0.43	0	2	0	0	0	2
AREA DE NUTRICION	3	0.64	0	3	0	0	0	3
<b>HOSPITAL I CONO SUR - TACNA</b>	<b>26</b>	<b>5.57</b>	<b>4</b>	<b>12</b>	<b>10</b>	<b>0</b>	<b>3</b>	<b>23</b>
DESPACHO	10	2.14	1	5	4	0	1	9
EPIDEMIOLOGIA Y ESTADISTICA	1	0.21	0	1	0	0	0	1
OFICINA ADMINISTRATIVA II	2	0.43	1	0	1	0	2	0
SERVICIO MEDICO QUIRURGICO	5	1.07	1	4	0	0	0	5
SERVICIO DE AYUDA AL DIAGNOSTICO Y AL TRATAMIENTO	8	1.71	1	2	5	0	0	8

**CUADRO RESUMEN DE CARGOS POR NIVELES**

Organos	Total	%	Nivel				Area	
			Ejec.	Prof.	Tec.	Aux.	Adm.	Asis.
TACNA	467	100	50	222	143	52	129	338
POSTAS MEDICAS	4	0.86	0	4	0	0	0	4
P.M. LOCUMBA	2	0.43	0	2	0	0	0	2
P.M. TARATA	2	0.43	0	2	0	0	0	2
<b>TOTAL CARGOS OCUPADOS</b>	<b>400</b>							
<b>TOTAL CARGOS VACANTES</b>	<b>67</b>							
<b>TOTAL DE CARGOS</b>	<b>467</b>							

## ESTRUCTURA ORGANICA GERENCIA DEPARTAMENTAL LORETO



APROBADO POR: RESOLUCION N° 649-GG-IPSS-96 (16/04/96)

\* T.C. = TOTAL CARGOS

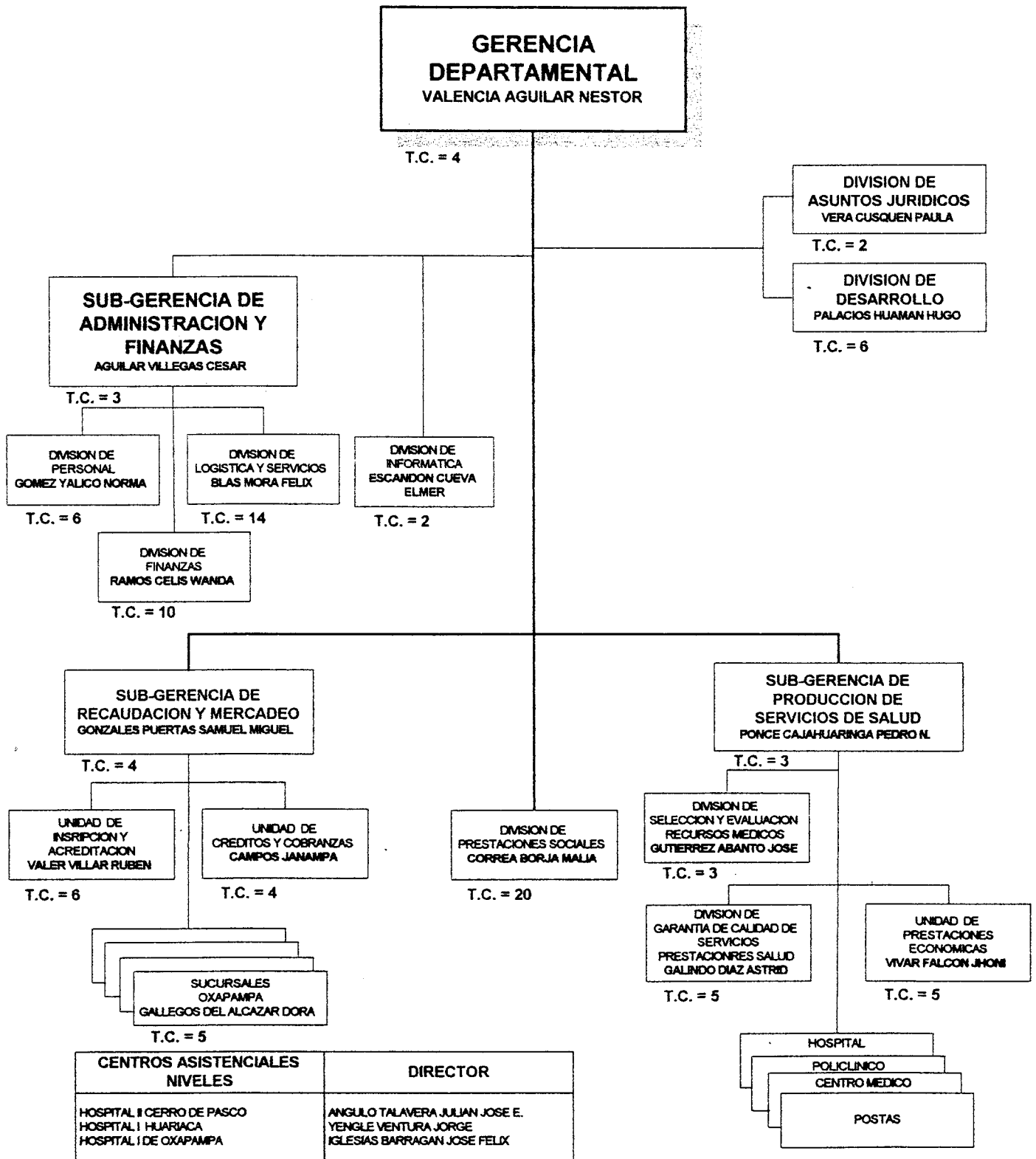
## CUADRO RESUMEN DE CARGOS POR NIVELES

Organos	Total	%	Nivel				Area	
			Ejec.	Prof.	Tec.	Aux.	Adm.	Asis.
<b>GERENCIA DEPARTAMENTAL DE LORETO</b>	<b>441</b>	<b>100</b>	<b>64</b>	<b>180</b>	<b>174</b>	<b>23</b>	<b>146</b>	<b>295</b>
GERENCIA	135	30.61	36	30	65	4	111	24
DESPACHO DE LA GERENCIA	7	1.59	1	2	4	0	7	0
DIVISION DE ASUNTOS JURIDICOS	2	0.45	1	1	0	0	2	0
DIVISION DE DESARROLLO	5	1.13	1	2	2	0	5	0
UNIDAD DE INFORMATICA	4	0.91	1	0	3	0	4	0
SUB-GERENCIA DE ADMINISTRACION Y FINANZAS	2	0.45	1	0	1	0	2	0
DIVISION DE PERSONAL	6	1.36	1	0	4	1	6	0
DIVISION DE FINANZAS	8	1.81	1	2	5	0	8	0
DIVISION DE LOGISTICA Y SERVICIOS	14	3.17	1	1	12	0	14	0
SUB-GERENCIA DE RECAUDACION Y MERCADEO	8	1.81	3	1	3	1	8	0
UNIDAD DE INSCRIPCION Y ACREDITACION	18	4.08	1	2	15	0	18	0
UNIDAD DE CREDITOS Y COBRANZAS	1	0.23	1	0	0	0	1	0
UNIDAD DE PRESTACIONES ECONOMICAS	4	0.91	1	0	2	1	4	0
SUCURSAL NAUTA	1	0.23	1	0	0	0	1	0
SUCURSAL REQUENA	2	0.45	1	0	1	0	2	0
SUCURSAL YURIMAGUAS	6	1.36	1	1	3	1	6	0
SUCURSAL CABALLO COCHA	2	0.45	1	0	1	0	1	1
DIVISION DE PRESTACIONES SOCIALES	6	1.36	1	4	1	0	2	4
SUB-GERENCIA DE PRODUCCION SERV. DE SALUD	8	1.81	1	3	4	0	6	2
DIVISION DE SELECCION Y EVALUACION DE RECURSOS MED	6	1.36	1	4	1	0	2	4
DIVISION DE GARANTIA DE CALIDAD EN SERVICIOS DE P	6	1.36	1	5	0	0	2	4
INSTITUTO DE MEDICINA TRADICIONAL	6	1.36	1	2	3	0	4	2
DEPARTAMENTO DE CONTROL DE CALIDAD	1	0.23	1	0	0	0	0	1
DIVISION DE EPIDEMIOLOGIA	1	0.23	1	0	0	0	1	0
OFICINA DE ADMINISTRACION Y FINANZAS	3	0.68	3	0	0	0	3	0
SUB-DIRECCION DE OPERACIONES	3	0.68	3	0	0	0	1	2
SUB-DIRECCION DE INVESTIGACION	5	1.13	5	0	0	0	1	4
<b>HOSPITAL III IQUITOS</b>	<b>258</b>	<b>58.5</b>	<b>27</b>	<b>124</b>	<b>96</b>	<b>11</b>	<b>32</b>	<b>226</b>
DESPACHO	12	2.72	2	6	4	0	6	6
EPIDEMIOLOGIA Y ESTADISTICA	3	0.68	1	2	0	0	0	3
OFICINA ADMINISTRATIVA IV	3	0.68	1	0	2	0	3	0
OFICINA ADMINISTRATIVA III PERSONAL	9	2.04	1	3	5	0	9	0
OFICINA ADMINISTRATIVA III FINANZAS	4	0.91	1	1	2	0	4	0
OFICINA ADMINISTRATIVA III LOGISTICA Y SERVICIOS	15	3.4	1	0	14	0	7	8
OFICINA ADMINISTRATIVA III HISTORIAS CLINICAS Y AR	7	1.59	1	1	4	1	3	4
DEPARTAMENTO DE MEDICINA	1	0.23	1	0	0	0	0	1
SERVICIO DE MEDICINA INTERNA	7	1.59	1	6	0	0	0	7
SERVICIO DE SUB-ESPECIALIDAD MEDICA	7	1.59	1	6	0	0	0	7
DEPARTAMENTO DE CIRUGIA GENERAL	1	0.23	1	0	0	0	0	1
SERVICIO DE CIRUGIA GENERAL	7	1.59	1	6	0	0	0	7
SERVICIO DE ANESTESIOLOGIA Y CENTRO QUIRURGICO	20	4.54	1	19	0	0	0	20
SERVICIO DE SUB-ESPECIALIDAD QUIRURGICA	1	0.23	1	0	0	0	0	1
DEPARTAMENTO MATERNO INFANTIL	1	0.23	1	0	0	0	0	1
SERVICIO DE GINECOLOGIA Y OBSTETRICIA	8	1.81	1	7	0	0	0	8
SERVICIO DE PEDIATRIA	1	0.23	1	0	0	0	0	1
SERVICIO DE EMERGENCIA Y CUIDADOS INTENSIVOS	2	0.45	1	1	0	0	0	2
SERVICIO DE EMERGENCIA	1	0.23	1	0	0	0	0	1
SERVICIO DE CUIDADOS INTENSIVOS	1	0.23	1	0	0	0	0	1
UNIDAD DE CUIDADOS INTERMEDIOS	1	0.23	0	1	0	0	0	1
DEPARTAMENTO DE AYUDA AL DIAGNOSTICO Y AL TRATAMIE	1	0.23	1	0	0	0	0	1
SERVICIO DE MEDICINA FISICA Y REHABILITACION	4	0.91	1	2	1	0	0	4
SERVICIO DE PATOLOGIA CLINICA Y LABORATORIO	8	1.81	1	3	3	1	0	8
SERVICIO DE DIAGNOSTICO POR IMAGENES	8	1.81	1	6	1	0	0	8
SERVICIO DE FARMACIA	6	1.36	1	2	2	1	0	6

**CUADRO RESUMEN DE CARGOS POR NIVELES**

Organos	Total	%	Nivel				Area	
			Ejec.	Prof.	Tec.	Aux.	Adm.	Asis.
SERVICIO DE ENFERMERIA	112	25.4	1	45	58	8	0	112
AREA DE SERVICIO SOCIAL	4	0.91	0	4	0	0	0	4
AREA DE NUTRICION	3	0.68	0	3	0	0	0	3
<b>CENTRO MEDICO YURIMAGUAS</b>	<b>27</b>	<b>6.12</b>	<b>1</b>	<b>14</b>	<b>9</b>	<b>3</b>	<b>3</b>	<b>24</b>
POSTAS MEDICAS	21	4.76	0	12	4	5	0	21
P.M. CABALLO COCHA	6	1.36	0	4	0	2	0	6
P.M. NAUTA	5	1.13	0	3	0	2	0	5
P.M. REQUENA	10	2.27	0	5	4	1	0	10
<b>TOTAL CARGOS OCUPADOS</b>	<b>353</b>							
<b>TOTAL CARGOS VACANTES</b>	<b>88</b>							
<b>TOTAL DE CARGOS</b>	<b>441</b>							

## ESTRUCTURA ORGANICA GERENCIA DEPARTAMENTAL PASCO



APROBADO POR : RESOLUCION N° 649-GG-IPSS-96 (16/04/96)

\* T.C. = TOTAL CARGOS

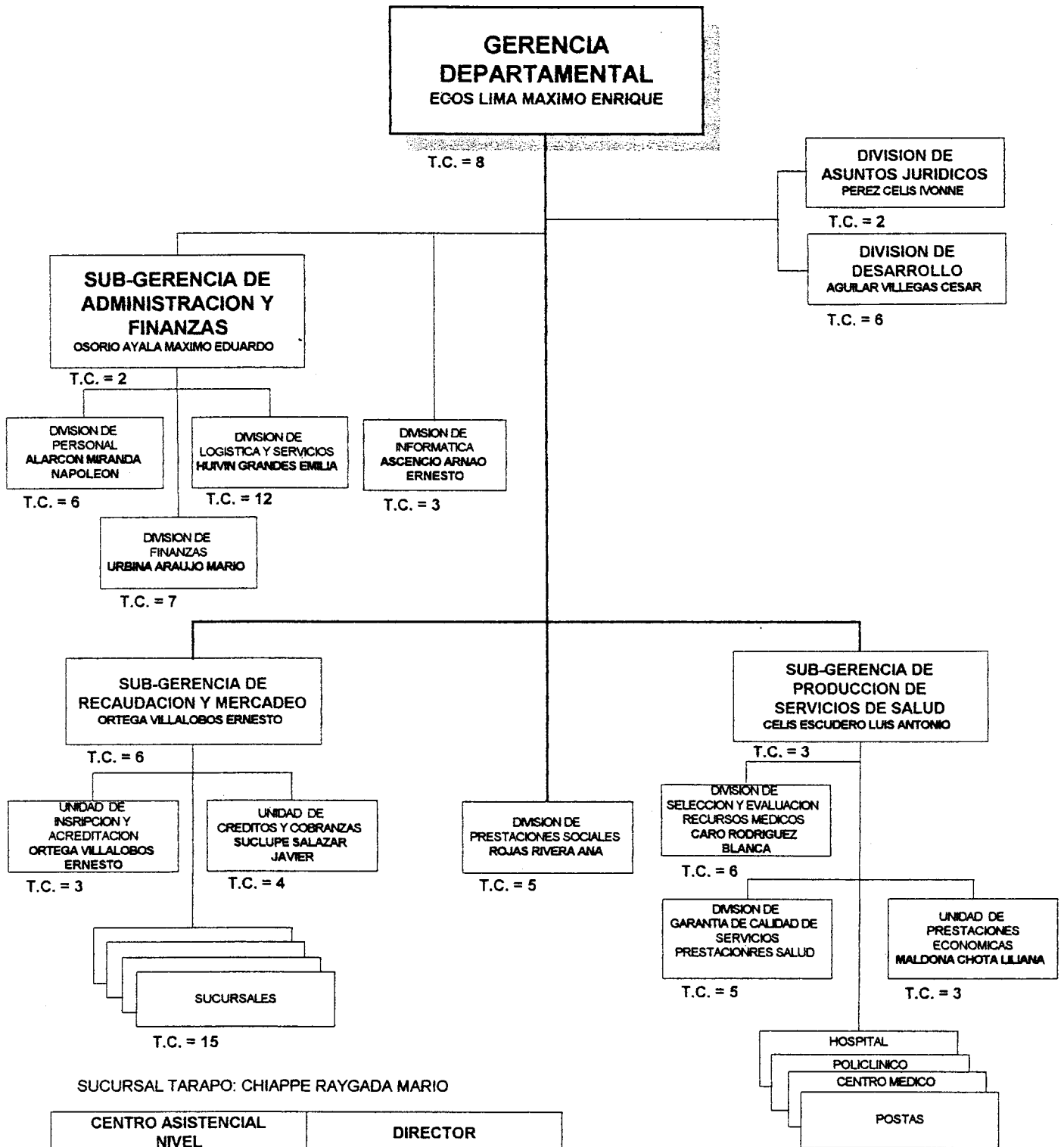
## CUADRO RESUMEN DE CARGOS POR NIVELES

Organos	Total	%	Nivel				Area	
			Ejec.	Prof.	Tec.	Aux.	Adm.	Asis.
<b>GERENCIA DEPARTAMENTAL DE PASCO</b>	<b>600</b>	<b>100</b>	<b>48</b>	<b>298</b>	<b>135</b>	<b>119</b>	<b>153</b>	<b>447</b>
GERENCIA	102	17	20	37	27	18	83	19
DESPACHO DE LA GERENCIA	4	0.67	1	1	2	0	4	0
DIVISION DE ASUNTOS JURIDICOS	2	0.33	1	1	0	0	2	0
DIVISION DE DESARROLLO	6	1	1	2	0	3	5	1
UNIDAD DE INFORMATICA	2	0.33	1	0	1	0	2	0
SUB-GERENCIA DE ADMINISTRACION Y FINANZAS	3	0.5	1	0	2	0	3	0
DIVISION DE PERSONAL	6	1	1	2	3	0	6	0
DIVISION DE FINANZAS	10	1.67	1	5	1	3	10	0
DIVISION DE LOGISTICA Y SERVICIOS	14	2.33	1	2	6	5	13	1
SUB-GERENCIA DE RECAUDACION Y MERCADEO	4	0.67	3	0	1	0	4	0
UNIDAD DE INSCRIPCION Y ACREDITACION	6	1	1	1	3	1	6	0
UNIDAD DE CREDITOS Y COBRANZAS	4	0.67	1	0	2	1	4	0
UNIDAD DE PRESTACIONES ECONOMICAS	5	0.83	1	0	2	2	5	0
SUCURSAL OXAPAMPA	3	0.5	1	0	0	2	3	0
SUCURSAL VILLA RICA	2	0.33	1	0	0	1	2	0
DIVISION DE PRESTACIONES SOCIALES	20	3.33	1	17	2	0	9	11
SUB-GERENCIA DE PRODUCCION SERV. DE SALUD	3	0.5	1	1	1	0	2	1
DIVISION DE SELECCION Y EVALUACION DE RECURSOS MED	3	0.5	1	1	1	0	2	1
DIVISION DE GARANTIA DE CALIDAD EN SERVICIOS DE P	5	0.83	1	4	0	0	1	4
<b>HOSPITAL II GERRO DE PASCO (PASCO)</b>	<b>210</b>	<b>35</b>	<b>19</b>	<b>100</b>	<b>40</b>	<b>51</b>	<b>37</b>	<b>173</b>
DESPACHO	17	2.83	1	15	0	1	1	16
EPIDEMIOLOGIA Y ESTADISTICA	3	0.5	1	1	0	1	1	2
OFICINA ADMINISTRATIVA III	3	0.5	1	0	0	2	3	0
OFICINA ADMINISTRATIVA II PERSONAL	8	1.33	1	1	5	1	8	0
OFICINA ADMINISTRATIVA II FINANZAS	2	0.33	1	1	0	0	1	1
OFICINA ADMINISTRATIVA II LOGISTICA	18	3	1	0	9	8	10	8
OFICINA ADMINISTRATIVA II HISTORIAS CLINICAS Y ARC	9	1.5	1	0	4	4	9	0
DEPARTAMENTO DE MEDICINA	2	0.33	1	0	1	0	1	1
SERVICIO DE MEDICINA INTERNA	17	2.83	1	16	0	0	0	17
SERVICIO DE EMERGENCIA Y CUIDADOS INTENSIVOS	2	0.33	1	1	0	0	0	2
DEPARTAMENTO DE AYUDA AL DIAGNOSTICO Y AL TRATAMIE	9	1.5	1	8	0	0	0	9
SERVICIO DE MEDICINA FISICA Y REHABILITACION	3	0.5	1	2	0	0	0	3
SERVICIO DE PATOLOGIA CLINICA Y LABORATORIO	7	1.17	1	4	0	2	0	7
SERVICIO DE DIAGNOSTICO POR IMAGENES	5	0.83	1	3	1	0	0	5
SERVICIO DE FARMACIA	2	0.33	1	0	1	0	1	1
SERVICIO DE ENFERMERIA	88	14.67	1	36	19	32	2	86
DEPARTAMENTO DE CIRUGIA	1	0.17	1	0	0	0	0	1
SERVICIO DE CIRUGIA	13	2.17	1	12	0	0	0	13
SERVICIO DE ANESTESIOLOGIA Y CENTRO QUIRURGICO	1	0.17	1	0	0	0	0	1
<b>HOSPITAL I HUARIACA</b>	<b>158</b>	<b>26.33</b>	<b>5</b>	<b>72</b>	<b>37</b>	<b>44</b>	<b>21</b>	<b>137</b>
DESPACHO	4	0.67	1	2	1	0	2	2
OFICINA ADMINISTRATIVA II	23	3.83	1	1	12	9	16	7
SERVICIO MEDICO QUIRURGICO	36	6	1	35	0	0	0	36
SERVICIO DE AYUDA AL DIAGNOSTICO Y AL TRATAMIENTO	95	15.83	2	34	24	35	3	92
<b>HOSPITAL I OXAPAMPA</b>	<b>83</b>	<b>13.83</b>	<b>4</b>	<b>45</b>	<b>30</b>	<b>4</b>	<b>12</b>	<b>71</b>
DESPACHO	10	1.67	1	1	8	0	5	5
EPIDEMIOLOGIA Y ESTADISTICA	1	0.17	0	0	1	0	0	1
OFICINA ADMINISTRATIVA II	8	1.33	1	1	4	2	7	1
SERVICIO MEDICO QUIRURGICO	27	4.5	1	26	0	0	0	27
SERVICIO DE AYUDA AL DIAGNOSTICO Y AL TRATAMIENTO	37	6.17	1	17	17	2	0	37

CUADRO RESUMEN DE CARGOS POR NIVELES

Organos	Total	%	Nivel				Area	
			Ejec.	Prof.	Tec.	Aux.	Adm.	Asis.
<b>GERENCIA DEPARTAMENTAL DE PASCO</b>	<b>600</b>	<b>100</b>	<b>48</b>	<b>298</b>	<b>135</b>	<b>119</b>	<b>153</b>	<b>447</b>
POSTAS MEDICAS	47	7.83	0	44	1	2	0	47
P.M. ANIMON	1	0.17	0	0	0	1	0	1
P.M. ATACOCHA	3	0.5	0	3	0	0	0	3
P.M. CHICRIN	4	0.67	0	4	0	0	0	4
P.M. COLQUIJIRCA	4	0.67	0	3	0	1	0	4
P.M. HUARON	1	0.17	0	1	0	0	0	1
P.M. MILPO	4	0.67	0	4	0	0	0	4
P.M. PUERTO BERMUDEZ	3	0.5	0	3	0	0	0	3
P.M. VILLA RICA	5	0.83	0	5	0	0	0	5
P.M. YANAHUANCA	5	0.83	0	5	0	0	0	5
P.M. SAN JUAN	8	1.33	0	8	0	0	0	8
P.M. PAUCARTAMBO	3	0.5	0	3	0	0	0	3
P.M. HUAYLLAY	4	0.67	0	3	1	0	0	4
P.M. VINCHOS	2	0.33	0	2	0	0	0	2
<b>TOTAL CARGOS OCUPADOS</b>	<b>460</b>							
<b>TOTAL CARGOS VACANTES</b>	<b>140</b>							
<b>TOTAL DE CARGOS</b>	<b>600</b>							

## ESTRUCTURA ORGANICA GERENCIA DEPARTAMENTAL SAN MARTIN



APROBADO POR: RESOLUCION N° 849-GG-IPSS-96 (16/04/96)

\* T.C. = TOTAL CARGOS

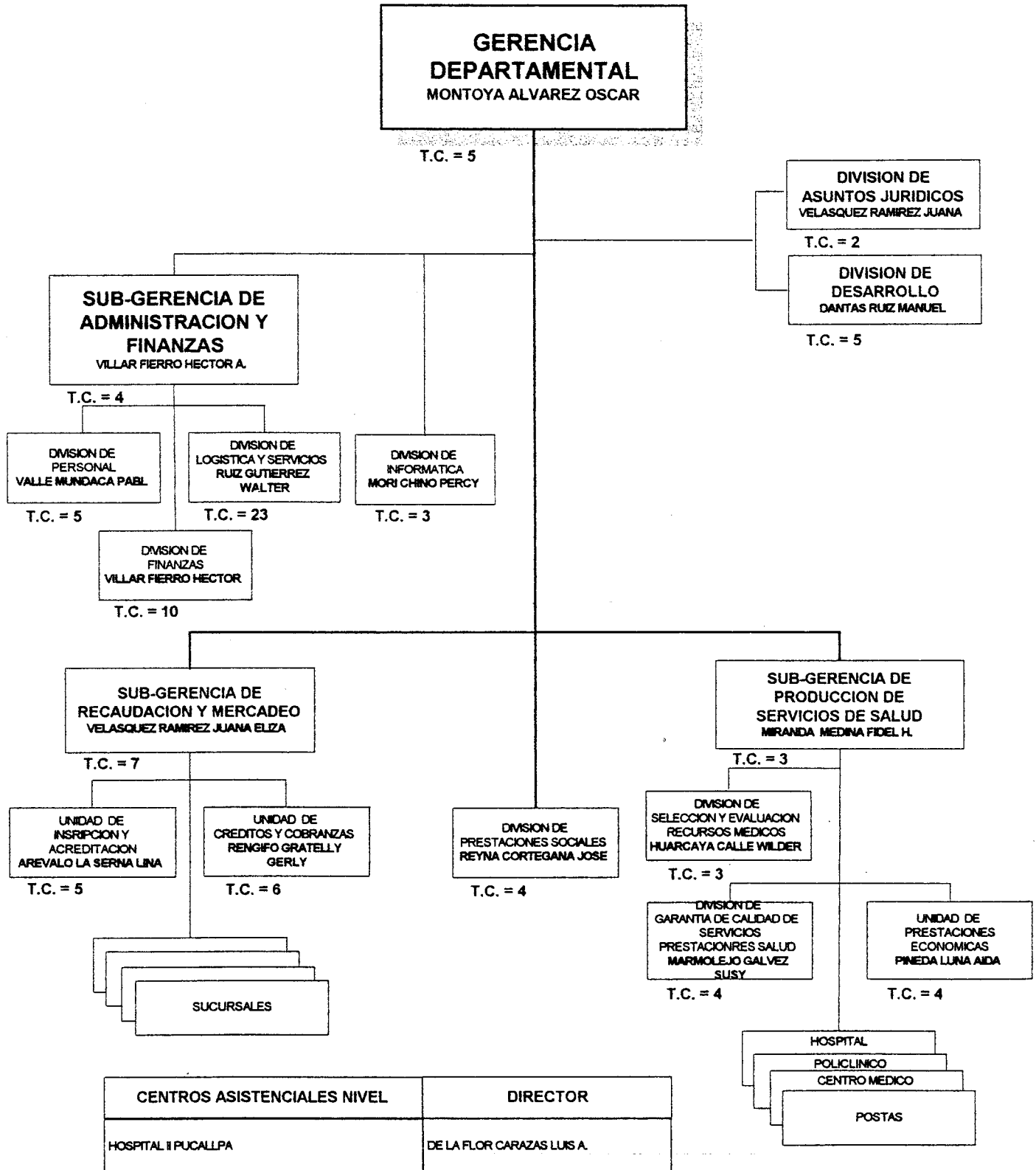
CUADRO RESUMEN DE CARGOS POR NIVELES

Organos	Total	%	Nivel				Area	
			Ejec.	Prof.	Tec.	Aux.	Adm.	Asis.
<b>GERENCIA DEPARTAMENTAL DE SAN MARTIN</b>	<b>540</b>	<b>100</b>	<b>56</b>	<b>223</b>	<b>200</b>	<b>61</b>	<b>162</b>	<b>378</b>
GERENCIA	96	17.78	22	25	49	0	85	11
DESPACHO DE LA GERENCIA	8	1.48	1	3	4	0	8	0
DIVISION DE ASUNTOS JURIDICOS	2	0.37	1	1	0	0	2	0
DIVISION DE DESARROLLO	6	1.11	1	4	1	0	6	0
UNIDAD DE INFORMATICA	3	0.56	1	0	2	0	3	0
SUB-GERENCIA DE ADMINISTRACION Y FINANZAS	2	0.37	1	0	1	0	2	0
DIVISION DE PERSONAL	6	1.11	1	1	4	0	6	0
DIVISION DE FINANZAS	7	1.3	1	2	4	0	7	0
DIVISION DE LOGISTICA Y SERVICIOS	12	2.22	1	1	10	0	12	0
SUB-GERENCIA DE RECAUDACION Y MERCADEO	6	1.11	3	2	1	0	6	0
UNIDAD DE INSCRIPCION Y ACREDITACION	3	0.56	1	0	2	0	3	0
UNIDAD DE CREDITOS Y COBRANZAS	4	0.74	1	0	3	0	4	0
UNIDAD DE PRESTACIONES ECONOMICAS	3	0.56	1	0	2	0	3	0
SUCURSAL BELLAVISTA	6	1.11	1	0	5	0	6	0
SUCURSAL TARAPOTO	5	0.93	1	0	4	0	5	0
SUCURSAL RIOJA	1	0.19	1	0	0	0	1	0
SUCURSAL JUANJUI	3	0.56	1	0	2	0	3	0
DIVISION DE PRESTACIONES SOCIALES	5	0.93	1	2	2	0	3	2
SUB-GERENCIA DE PRODUCCION SERV. DE SALUD	3	0.56	1	1	1	0	2	1
DIVISION DE SELECCION Y EVALUACION DE RECURSOS MED	6	1.11	1	4	1	0	2	4
DIVISION DE GARANTIA DE CALIDAD EN SERVICIOS DE P	5	0.93	1	4	0	0	1	4
<b>HOSPITAL II INTEGRADO TARAPOTO</b>	<b>193</b>	<b>35.74</b>	<b>19</b>	<b>86</b>	<b>60</b>	<b>28</b>	<b>33</b>	<b>160</b>
DESPACHO	1	0.19	1	0	0	0	1	0
EPIDEMIOLOGIA Y ESTADISTICA	4	0.74	1	1	2	0	2	2
OFICINA ADMINISTRATIVA III	2	0.37	1	0	1	0	2	0
OFICINA ADMINISTRATIVA II PERSONAL	6	1.11	1	1	4	0	6	0
OFICINA ADMINISTRATIVA II FINANZAS	4	0.74	1	0	3	0	4	0
OFICINA ADMINISTRATIVA II LOGISTICA	13	2.41	1	0	6	6	9	4
OFICINA ADMINISTRATIVA II HISTORIAS CLINICAS Y ARC	3	0.56	1	0	2	0	2	1
DEPARTAMENTO DE MEDICINA	1	0.19	1	0	0	0	0	1
SERVICIO DE MEDICINA INTERNA	13	2.41	1	12	0	0	0	13
SERVICIO DE EMERGENCIA Y CUIDADOS INTENSIVOS	4	0.74	1	3	0	0	0	4
DEPARTAMENTO DE AYUDA AL DIAGNOSTICO Y AL TRATAMIE	7	1.3	1	6	0	0	2	5
SERVICIO DE MEDICINA FISICA Y REHABILITACION	4	0.74	1	3	0	0	0	4
SERVICIO DE PATOLOGIA CLINICA Y LABORATORIO	8	1.48	1	5	0	2	1	7
SERVICIO DE DIAGNOSTICO POR IMAGENES	7	1.3	1	6	0	0	0	7
SERVICIO DE FARMACIA	4	0.74	1	1	1	1	1	3
SERVICIO DE ENFERMERIA	93	17.22	1	32	41	19	3	90
DEPARTAMENTO DE CIRUGIA	1	0.19	1	0	0	0	0	1
SERVICIO DE CIRUGIA	16	2.96	1	15	0	0	0	16
SERVICIO DE ANESTESIOLOGIA Y CENTRO QUIRURGICO	2	0.37	1	1	0	0	0	2
<b>HOSPITAL I INTEGRADO MOYOBAMBA</b>	<b>81</b>	<b>15</b>	<b>4</b>	<b>35</b>	<b>30</b>	<b>12</b>	<b>13</b>	<b>68</b>
DESPACHO	1	0.19	1	0	0	0	1	0
EPIDEMIOLOGIA Y ESTADISTICA	2	0.37	0	1	1	0	1	1
OFICINA ADMINISTRATIVA II	12	2.22	1	0	8	3	11	1
SERVICIO MEDICO QUIRURGICO	18	3.33	1	17	0	0	0	18
SERVICIO DE AYUDA AL DIAGNOSTICO Y AL TRATAMIENTO	48	8.89	1	17	21	9	0	48
<b>HOSPITAL I INTEGRADO RIOJA</b>	<b>64</b>	<b>11.85</b>	<b>4</b>	<b>24</b>	<b>26</b>	<b>10</b>	<b>16</b>	<b>48</b>
DESPACHO	2	0.37	1	0	1	0	2	0
EPIDEMIOLOGIA Y ESTADISTICA	1	0.19	0	0	1	0	1	0
OFICINA ADMINISTRATIVA II	13	2.41	1	0	11	1	11	2
SERVICIO MEDICO QUIRURGICO	11	2.04	1	10	0	0	0	11

**CUADRO RESUMEN DE CARGOS POR NIVELES**

Organos	Total	%	Nivel				Area	
			Ejec.	Prof.	Tec.	Aux.	Adm.	Asis.
SERVICIO DE AYUDA AL DIAGNOSTICO Y AL TRATAMIENTO	37	6.85	1	14	13	9	2	35
HOSPITAL I INTEGRADO JUANJUI	62	11.48	4	25	26	7	8	54
DESPACHO	1	0.19	1	0	0	0	1	0
EPIDEMIOLOGIA Y ESTADISTICA	1	0.19	0	1	0	0	0	1
OFICINA ADMINISTRATIVA II	9	1.67	1	0	7	1	7	2
SERVICIO MEDICO QUIRURGICO	11	2.04	1	10	0	0	0	11
SERVICIO DE AYUDA AL DIAGNOSTICO Y AL TRATAMIENTO	40	7.41	1	14	19	6	0	40
CENTRO MEDICO RIOJA	5	0.93	1	4	0	0	1	4
CENTRO MEDICO TARAPOTO	22	4.07	1	13	5	3	4	18
CENTRO MEDICO MOYOBAMBA	7	1.3	1	5	0	1	1	6
POSTAS MEDICAS	10	1.85	0	6	4	0	1	9
P.M. BELLAVISTA	4	0.74	0	2	2	0	1	3
P.M. LAMAS	3	0.56	0	2	1	0	0	3
P.M. SAPOSOA	3	0.56	0	2	1	0	0	3
<b>TOTAL CARGOS OCUPADOS</b>	<b>448</b>							
<b>TOTAL CARGOS VACANTES</b>	<b>92</b>							
<b>TOTAL DE CARGOS</b>	<b>540</b>							

## ESTRUCTURA ORGANICA GERENCIA DEPARTAMENTAL UCAYALI



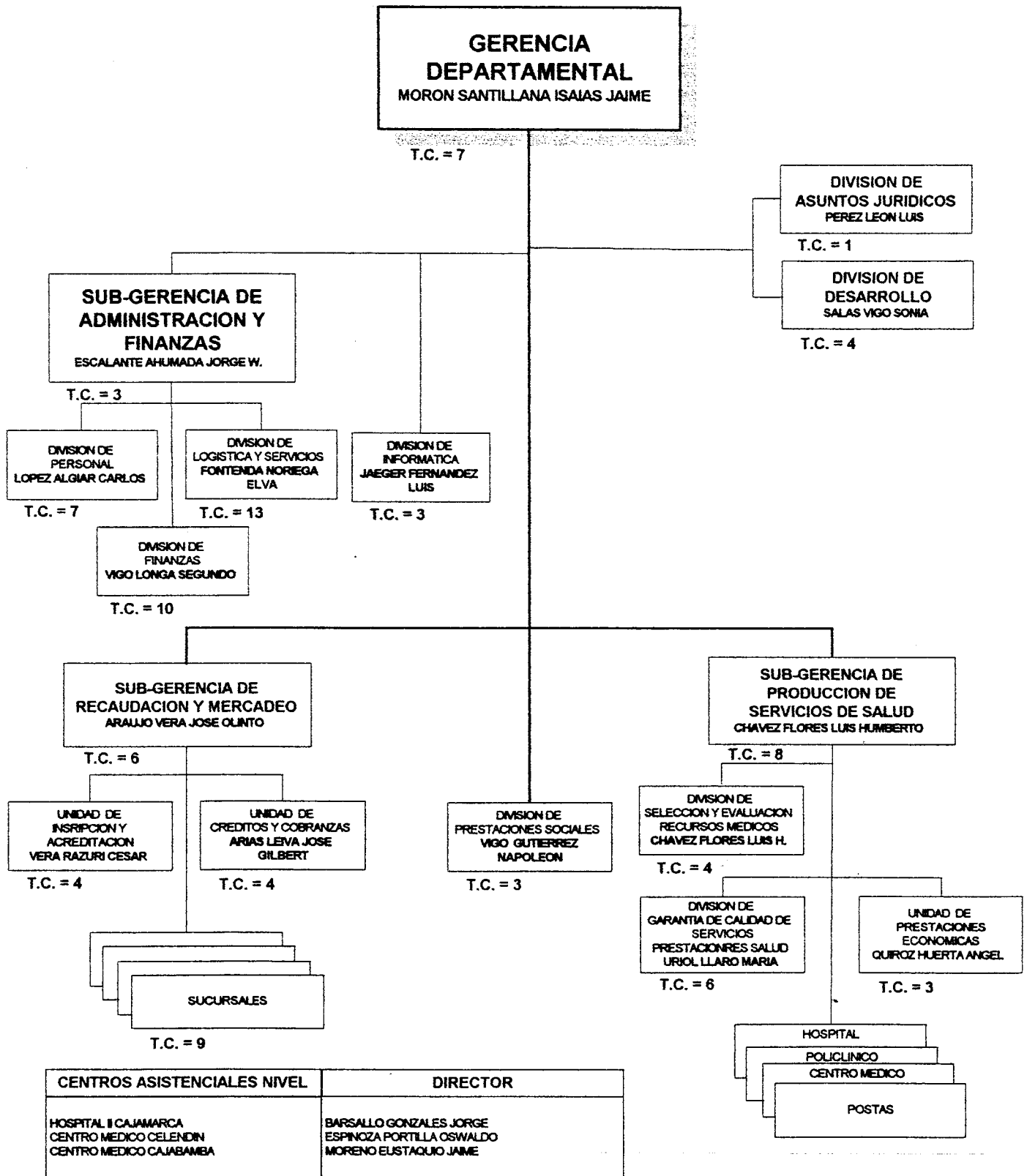
APROBADO POR : RESOLUCION N° 649-GG-IPSS-96 (16/04/96)

\* T.C. = TOTAL CARGOS

CUADRO RESUMEN DE CARGOS POR NIVELES

Organos	Total	%	Nivel				Area	
			Ejec.	Prof.	Tec.	Aux.	Adm.	Asis.
<b>GERENCIA DEPARTAMENTAL DE UCAYALI</b>	<b>301</b>	<b>100</b>	<b>37</b>	<b>138</b>	<b>101</b>	<b>25</b>	<b>114</b>	<b>187</b>
GERENCIA	93	30.9	18	24	43	8	84	9
DESPACHO DE LA GERENCIA	5	1.66	1	3	1	0	5	0
DIVISION DE ASUNTOS JURIDICOS	2	0.66	1	1	0	0	2	0
DIVISION DE DESARROLLO	5	1.66	1	2	2	0	5	0
UNIDAD DE INFORMATICA	3	1	1	0	2	0	3	0
SUB-GERENCIA DE ADMINISTRACION Y FINANZAS	4	1.33	1	0	2	1	4	0
DIVISION DE PERSONAL	5	1.66	1	1	2	1	5	0
DIVISION DE FINANZAS	10	3.32	1	4	3	2	10	0
DIVISION DE LOGISTICA Y SERVICIOS	23	7.64	1	2	17	3	22	1
SUB-GERENCIA DE RECAUDACION Y MERCADEO	7	2.33	3	1	3	0	7	0
UNIDAD DE INSCRIPCION Y ACREDITACION	5	1.66	1	2	2	0	5	0
UNIDAD DE CREDITOS Y COBRANZAS	6	1.99	1	0	5	0	6	0
UNIDAD DE PRESTACIONES ECONOMICAS	4	1.33	1	0	2	1	4	0
DIVISION DE PRESTACIONES SOCIALES	4	1.33	1	2	1	0	2	2
SUB-GERENCIA DE PRODUCCION SERV. DE SALUD	3	1	1	1	1	0	2	1
DIVISION DE SELECCION Y EVALUACION DE RECURSOS MED	3	1	1	2	0	0	1	2
DIVISION DE GARANTIA DE CALIDAD EN SERVICIOS DE P	4	1.33	1	3	0	0	1	3
<b>HOSPITAL II PUCALLPA</b>	<b>198</b>	<b>65.78</b>	<b>19</b>	<b>104</b>	<b>58</b>	<b>17</b>	<b>30</b>	<b>168</b>
DESPACHO	6	1.99	1	1	4	0	2	4
EPIDEMIOLOGIA Y ESTADISTICA	1	0.33	1	0	0	0	0	1
OFICINA ADMINISTRATIVA III	7	2.33	1	0	3	3	6	1
OFICINA ADMINISTRATIVA II PERSONAL	5	1.66	1	1	2	1	5	0
OFICINA ADMINISTRATIVA II FINANZAS	2	0.66	1	0	0	1	1	1
OFICINA ADMINISTRATIVA II LOGISTICA Y SERVICIOS	11	3.65	1	0	10	0	9	2
OFICINA ADMINISTRATIVA II HISTORIAS CLINICAS Y ARC	6	1.99	1	0	2	3	5	1
DEPARTAMENTO DE MEDICINA	1	0.33	1	0	0	0	0	1
SERVICIO DE MEDICINA INTERNA	28	9.3	1	27	0	0	0	28
SERVICIO DE EMERGENCIA Y CUIDADOS INTENSIVOS	3	1	1	2	0	0	0	3
DEPARTAMENTO DE AYUDA AL DIAGNOSTICO Y AL TRATAMIE	11	3.65	1	10	0	0	0	11
SERVICIO DE MEDICINA FISICA Y REHABILITACION	4	1.33	1	3	0	0	0	4
SERVICIO DE PATOLOGIA CLINICA Y LABORATORIO	10	3.32	1	8	0	1	1	9
SERVICIO DE DIAGNOSTICO POR IMAGENES	7	2.33	1	5	1	0	0	7
SERVICIO DE FARMACIA	5	1.66	1	3	1	0	1	4
SERVICIO DE ENFERMERIA	76	25.25	1	32	35	8	0	76
DEPARTAMENTO DE CIRUGIA	1	0.33	1	0	0	0	0	1
SERVICIO DE CIRUGIA	13	4.32	1	12	0	0	0	13
SERVICIO DE ANESTESIOLOGIA Y CENTRO QUIRURGICO	1	0.33	1	0	0	0	0	1
<b>POSTAS MEDICAS</b>	<b>10</b>	<b>3.32</b>	<b>0</b>	<b>10</b>	<b>0</b>	<b>0</b>	<b>0</b>	<b>10</b>
P.M. AGUAYTIA	4	1.33	0	4	0	0	0	4
P.M. ATALAYA	3	1	0	3	0	0	0	3
P.M. CONTAMANA	3	1	0	3	0	0	0	3
<b>TOTAL CARGOS OCUPADOS</b>	<b>240</b>							
<b>TOTAL CARGOS VACANTES</b>	<b>61</b>							
<b>TOTAL DE CARGOS</b>	<b>301</b>							

## ESTRUCTURA ORGANICA GERENCIA DEPARTAMENTAL CAJAMARCA



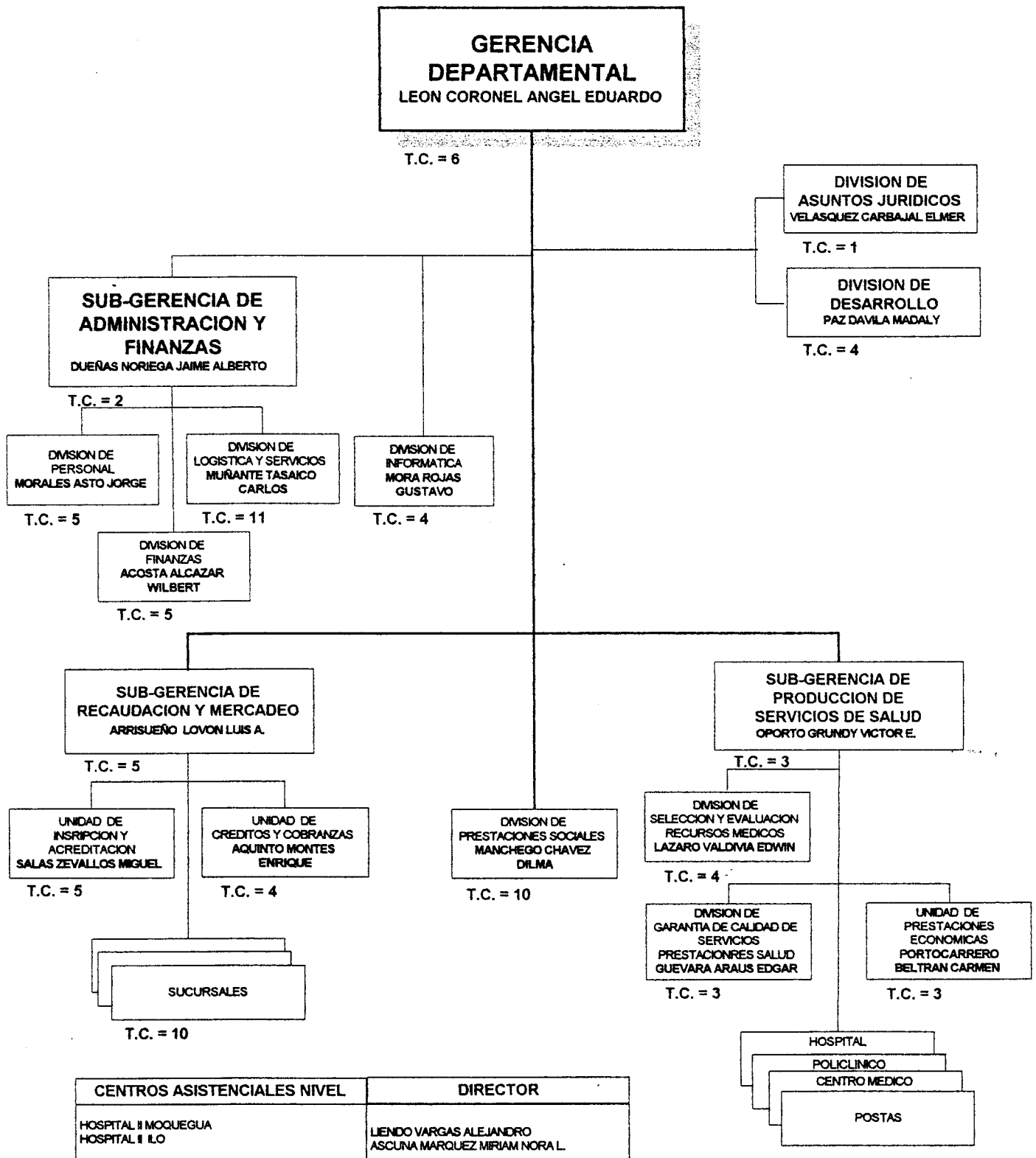
APROBADO POR : RESOLUCION N° 649-GG-IPSS-96 (16/04/96)

\* T.C. = TOTAL CARGOS

## CUADRO RESUMEN DE CARGOS POR NIVELES

Organos	Total	%	Nivel				Area	
			Ejec.	Prof.	Tec.	Aux.	Adm.	Asis.
<b>CAJAMARCA</b>	<b>380</b>	<b>100</b>	<b>45</b>	<b>197</b>	<b>79</b>	<b>59</b>	<b>124</b>	<b>256</b>
GERENCIA	100	26.32	23	34	37	6	84	16
DESPACHO DE LA GERENCIA	7	1.84	1	2	1	3	7	0
DIVISION DE ASUNTOS JURIDICOS	1	0.26	1	0	0	0	1	0
DIVISION DE DESARROLLO	4	1.05	1	3	0	0	4	0
UNIDAD DE INFORMATICA	3	0.79	1	0	2	0	3	0
SUB-GERENCIA DE ADMINISTRACION Y FINANZAS	3	0.79	1	0	2	0	3	0
DIVISION DE PERSONAL	7	1.84	1	2	4	0	7	0
DIVISION DE FINANZAS	10	2.63	1	5	4	0	10	0
DIVISION DE LOGISTICA Y SERVICIOS	13	3.42	1	1	10	1	13	0
SUB-GERENCIA DE RECAUDACION Y MERCADEO	6	1.58	3	1	1	1	6	0
UNIDAD DE INSCRIPCION Y ACREDITACION	4	1.05	1	0	3	0	4	0
UNIDAD DE CREDITOS Y COBRANZAS	4	1.05	1	0	3	0	4	0
UNIDAD DE PRESTACIONES ECONOMICAS	3	0.79	1	0	1	1	3	0
SUCURSAL TEMBLADERA	2	0.53	1	0	1	0	2	0
SUCURSAL HUALGAYOC	2	0.53	1	0	1	0	2	0
SUCURSAL CAJABAMBA	2	0.53	1	0	1	0	2	0
SUCURSAL CELENDIN	2	0.53	1	1	0	0	2	0
SUCURSAL SAN MIGUEL-CAJAMARCA	1	0.26	1	0	0	0	1	0
DIVISION DE PRESTACIONES SOCIALES	3	0.79	1	2	0	0	1	2
MBRP CAJAMARCA	5	1.32	0	4	1	0	2	3
SUB-GERENCIA DE PRODUCCION SERV. DE SALUD	8	2.11	1	5	2	0	5	3
DIVISION DE SELECCION Y EVALUACION DE RECURSOS MED	4	1.05	1	3	0	0	1	3
DIVISION DE GARANTIA DE CALIDAD EN SERVICIOS DE P	6	1.58	1	5	0	0	1	5
<b>HOSPITAL II CAJAMARCA</b>	<b>208</b>	<b>54.74</b>	<b>20</b>	<b>116</b>	<b>34</b>	<b>38</b>	<b>34</b>	<b>174</b>
DESPACHO	13	3.42	1	11	1	0	2	11
EPIDEMIOLOGIA Y ESTADISTICA	2	0.53	1	1	0	0	1	1
OFICINA ADMINISTRATIVA III	13	3.42	1	1	4	7	13	0
OFICINA ADMINISTRATIVA II PERSONAL	4	1.05	1	1	2	0	4	0
OFICINA ADMINISTRATIVA II FINANZAS	4	1.05	1	0	1	2	4	0
OFICINA ADMINISTRATIVA II LOGISTICA	10	2.63	1	0	9	0	6	4
OFICINA ADMINISTRATIVA II HISTORIAS CLINICAS Y ARC	3	0.79	1	0	1	1	3	0
DEPARTAMENTO DE MEDICINA	1	0.26	1	0	0	0	0	1
SERVICIO DE MEDICINA INTERNA	5	1.32	1	4	0	0	0	5
SERVICIO DE EMERGENCIA Y CUIDADOS INTENSIVOS	11	2.89	1	10	0	0	0	11
DEPARTAMENTO DE AYUDA AL DIAGNOSTICO Y AL TRATAMIE	77	20.26	2	51	5	19	1	76
SERVICIO DE MEDICINA FISICA Y REHABILITACION	1	0.26	1	0	0	0	0	1
SERVICIO DE PATOLOGIA CLINICA Y LABORATORIO	1	0.26	1	0	0	0	0	1
SERVICIO DE DIAGNOSTICO POR IMAGENES	3	0.79	1	2	0	0	0	3
SERVICIO DE FARMACIA	1	0.26	1	0	0	0	0	1
SERVICIO DE ENFERMERIA	29	7.63	1	8	11	9	0	29
DEPARTAMENTO DE CIRUGIA	20	5.26	1	19	0	0	0	20
SERVICIO DE CIRUGIA	9	2.37	1	8	0	0	0	9
SERVICIO DE ANESTESIOLOGIA Y CENTRO QUIRURGICO	1	0.26	1	0	0	0	0	1
<b>CENTRO MEDICO CAJABAMBA</b>	<b>22</b>	<b>5.79</b>	<b>1</b>	<b>11</b>	<b>1</b>	<b>9</b>	<b>2</b>	<b>20</b>
<b>CENTRO MEDICO CELENDIN</b>	<b>16</b>	<b>4.21</b>	<b>1</b>	<b>10</b>	<b>2</b>	<b>3</b>	<b>3</b>	<b>13</b>
<b>POSTAS MEDICAS</b>	<b>34</b>	<b>8.95</b>	<b>0</b>	<b>26</b>	<b>5</b>	<b>3</b>	<b>1</b>	<b>33</b>
P.M. CONTUMAZA	3	0.79	0	3	0	0	0	3
P.M. HUALGAYOC	8	2.11	0	5	3	0	1	7
P.M. SAN MARCOS	3	0.79	0	3	0	0	0	3
P.M. SAN MIGUEL	3	0.79	0	3	0	0	0	3
P.M. BAMBAMARCA	4	1.05	0	3	0	1	0	4
P.M. SAN PABLO	4	1.05	0	3	1	0	0	4
P.M. TEMBLADERA	6	1.58	0	4	1	1	0	6
P.M. BOLIVAR	3	0.79	0	2	0	1	0	3
<b>TOTAL CARGOS OCUPADOS</b>	<b>301</b>							
<b>TOTAL CARGOS VACANTES</b>	<b>79</b>							
<b>TOTAL DE CARGOS</b>	<b>380</b>							

## ESTRUCTURA ORGANICA GERENCIA DEPARTAMENTAL MOQUEGUA



APROBADO POR : RESOLUCION N° 649-GG-IPSS-96 (16/04/96)

\* T.C. = TOTAL CARGOS

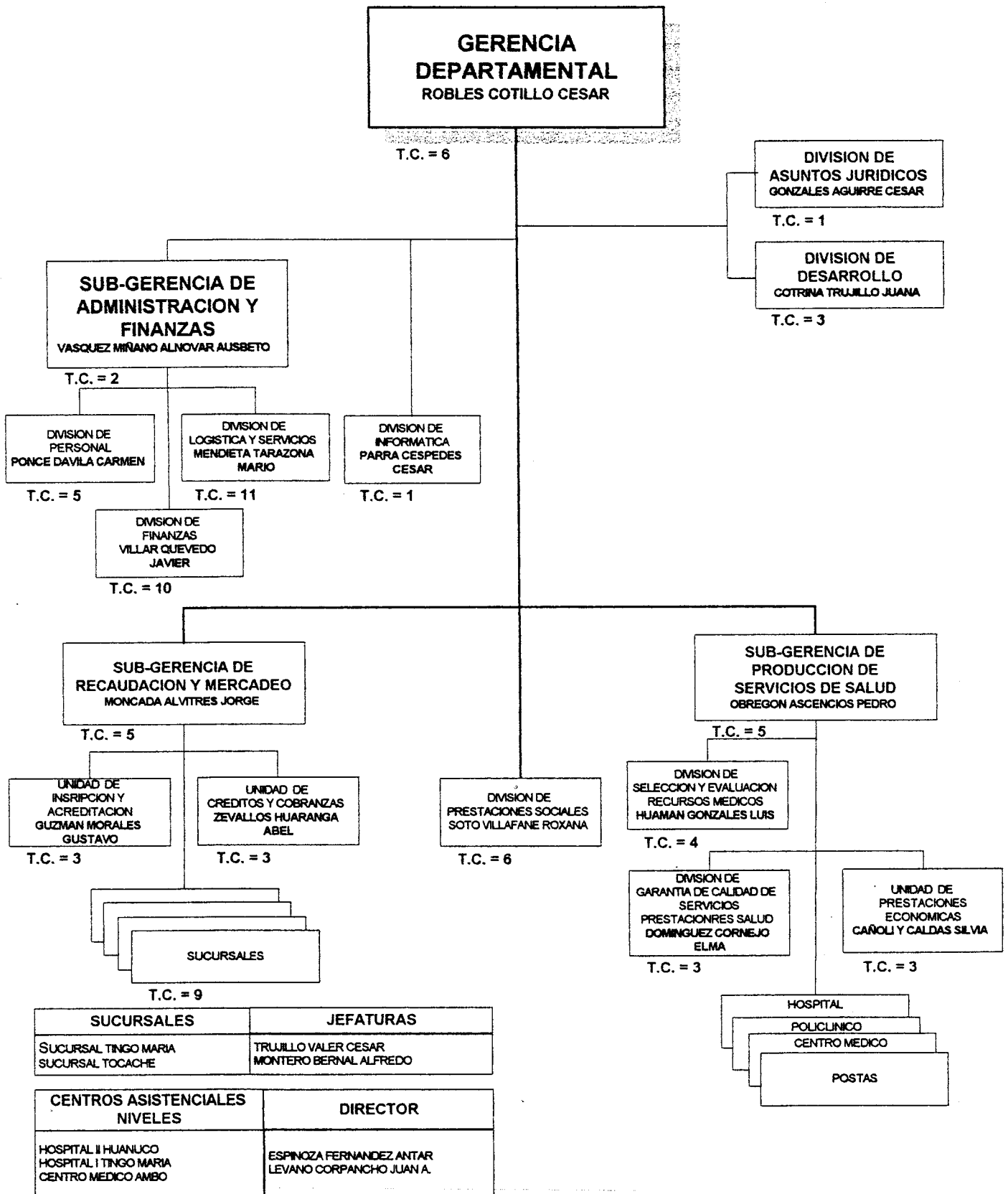
## CUADRO RESUMEN DE CARGOS POR NIVELES

Organos	Total	%	Nivel				Area	
			Ejec.	Prof.	Tec.	Aux.	Adm.	Asis.
<b>GERENCIA DEPARTAMENTAL DE MOQUEGUA</b>	<b>437</b>	<b>100</b>	<b>57</b>	<b>191</b>	<b>116</b>	<b>73</b>	<b>125</b>	<b>312</b>
GERENCIA	85	19.45	19	28	36	2	74	11
DESPACHO DE LA GERENCIA	6	1.37	1	1	4	0	6	0
DIVISION DE ASUNTOS JURIDICOS	1	0.23	1	0	0	0	1	0
DIVISION DE DESARROLLO	4	0.92	1	3	0	0	4	0
UNIDAD DE INFORMATICA	4	0.92	1	0	3	0	4	0
SUB-GERENCIA DE ADMINISTRACION Y FINANZAS	2	0.46	1	0	1	0	2	0
DIVISION DE PERSONAL	5	1.14	1	3	0	1	5	0
DIVISION DE FINANZAS	5	1.14	1	2	2	0	5	0
DIVISION DE LOGISTICA Y SERVICIOS	11	2.52	1	3	7	0	11	0
SUB-GERENCIA DE RECAUDACION Y MERCADEO	5	1.14	3	1	1	0	5	0
UNIDAD DE INSCRIPCION Y ACREDITACION	5	1.14	1	1	3	0	5	0
UNIDAD DE CREDITOS Y COBRANZAS	4	0.92	1	0	3	0	4	0
UNIDAD DE PRESTACIONES ECONOMICAS	3	0.69	1	0	2	0	3	0
SUCURSAL ILO	10	2.29	1	3	5	1	9	1
DIVISION DE PRESTACIONES SOCIALES	10	2.29	1	5	4	0	6	4
SUB-GERENCIA DE PRODUCCION SERV. DE SALUD	3	0.69	1	1	1	0	2	1
DIVISION DE SELECCION Y EVALUACION DE RECURSOS MED	4	0.92	1	3	0	0	1	3
DIVISION DE GARANTIA DE CALIDAD EN SERVICIOS DE P	3	0.69	1	2	0	0	1	2
<b>HOSPITAL II INTEGRADO ILO</b>	<b>184</b>	<b>42.11</b>	<b>20</b>	<b>77</b>	<b>48</b>	<b>39</b>	<b>30</b>	<b>154</b>
DESPACHO	5	1.14	1	4	0	0	1	4
EPIDEMIOLOGIA Y ESTADISTICA	3	0.69	1	1	1	0	1	2
OFICINA ADMINISTRATIVA III	15	3.43	1	2	11	1	14	1
OFICINA ADMINISTRATIVA II PERSONAL	6	1.37	1	1	1	3	4	2
OFICINA ADMINISTRATIVA II FINANZAS	4	0.92	1	2	0	1	2	2
OFICINA ADMINISTRATIVA II LOGISTICA Y SERVICIOS	6	1.37	1	0	5	0	2	4
OFICINA ADMINISTRATIVA II HISTORIAS CLINICAS Y ARC	1	0.23	1	0	0	0	1	0
DEPARTAMENTO DE MEDICINA	1	0.23	1	0	0	0	0	1
SERVICIO DE MEDICINA INTERNA	9	2.06	1	8	0	0	0	9
SERVICIO DE EMERGENCIA Y CUIDADOS INTENSIVOS	1	0.23	1	0	0	0	0	1
DEPARTAMENTO DE AYUDA AL DIAGNOSTICO Y AL TRATAMIE	98	22.43	2	32	30	34	5	93
SERVICIO DE MEDICINA FISICA Y REHABILITACION	1	0.23	1	0	0	0	0	1
SERVICIO DE PATOLOGIA CLINICA Y LABORATORIO	1	0.23	1	0	0	0	0	1
SERVICIO DE DIAGNOSTICO POR IMAGENES	2	0.46	1	1	0	0	0	2
SERVICIO DE FARMACIA	1	0.23	1	0	0	0	0	1
SERVICIO DE ENFERMERIA	4	0.92	1	3	0	0	0	4
DEPARTAMENTO DE CIRUGIA	24	5.49	1	23	0	0	0	24
SERVICIO DE CIRUGIA	1	0.23	1	0	0	0	0	1
SERVICIO DE ANESTESIOLOGIA Y CENTRO QUIRURGICO	1	0.23	1	0	0	0	0	1
<b>HOSPITAL II INTEGRADO MOQUEGUA</b>	<b>161</b>	<b>36.84</b>	<b>18</b>	<b>80</b>	<b>31</b>	<b>32</b>	<b>21</b>	<b>140</b>
DESPACHO	6	1.37	1	5	0	0	1	5
EPIDEMIOLOGIA Y ESTADISTICA	3	0.69	0	1	2	0	2	1
OFICINA ADMINISTRATIVA III	8	1.83	1	2	3	2	7	1
OFICINA ADMINISTRATIVA II PERSONAL	5	1.14	1	1	1	2	5	0
OFICINA ADMINISTRATIVA II FINANZAS	3	0.69	1	0	1	1	3	0
OFICINA ADMINISTRATIVA II LOGISTICA Y SERVICIOS	4	0.92	1	0	3	0	1	3
OFICINA ADMINISTRATIVA II HISTORIAS CLINICAS Y ARC	1	0.23	1	0	0	0	1	0
DEPARTAMENTO DE MEDICINA	1	0.23	1	0	0	0	0	1
SERVICIO DE MEDICINA INTERNA	4	0.92	1	3	0	0	0	4
SERVICIO DE EMERGENCIA Y CUIDADOS INTENSIVOS	1	0.23	1	0	0	0	0	1
DEPARTAMENTO DE AYUDA AL DIAGNOSTICO Y AL TRATAMIE	81	18.54	1	34	21	25	1	80
SERVICIO DE MEDICINA FISICA Y REHABILITACION	1	0.23	1	0	0	0	0	1
SERVICIO DE PATOLOGIA CLINICA Y LABORATORIO	1	0.23	1	0	0	0	0	1

**CUADRO RESUMEN DE CARGOS POR NIVELES**

Organos	Total	%	Nivel				Area	
			Ejec.	Prof.	Tec.	Aux.	Adm.	Asis.
<b>GERENCIA DEPARTAMENTAL DE MOQUEGUA</b>	<b>437</b>	<b>100</b>	<b>57</b>	<b>191</b>	<b>116</b>	<b>73</b>	<b>125</b>	<b>312</b>
SERVICIO DE DIAGNOSTICO POR IMAGENES	3	0.69	1	2	0	0	0	3
SERVICIO DE FARMACIA	1	0.23	1	0	0	0	0	1
SERVICIO DE ENFERMERIA	4	0.92	1	2	0	1	0	4
DEPARTAMENTO DE CIRUGIA	30	6.86	1	28	0	1	0	30
SERVICIO DE CIRUGIA	3	0.69	1	2	0	0	0	3
SERVICIO DE ANESTESIOLOGIA Y CENTRO QUIRURGICO	1	0.23	1	0	0	0	0	1
POSTAS MEDICAS	7	1.6	0	6	1	0	0	7
P.M. OMATE	7	1.6	0	6	1	0	0	7
TOTAL CARGOS OCUPADOS	376							
TOTAL CARGOS VACANTES	61							
TOTAL DE CARGOS	437							

# ESTRUCTURA ORGANICA GERENCIA DEPARTAMENTAL HUANUCO



APROBADO POR : RESOLUCION N° 649-GG-IPSS-96 (16/04/96)

\* T.C. = TOTAL CARGOS

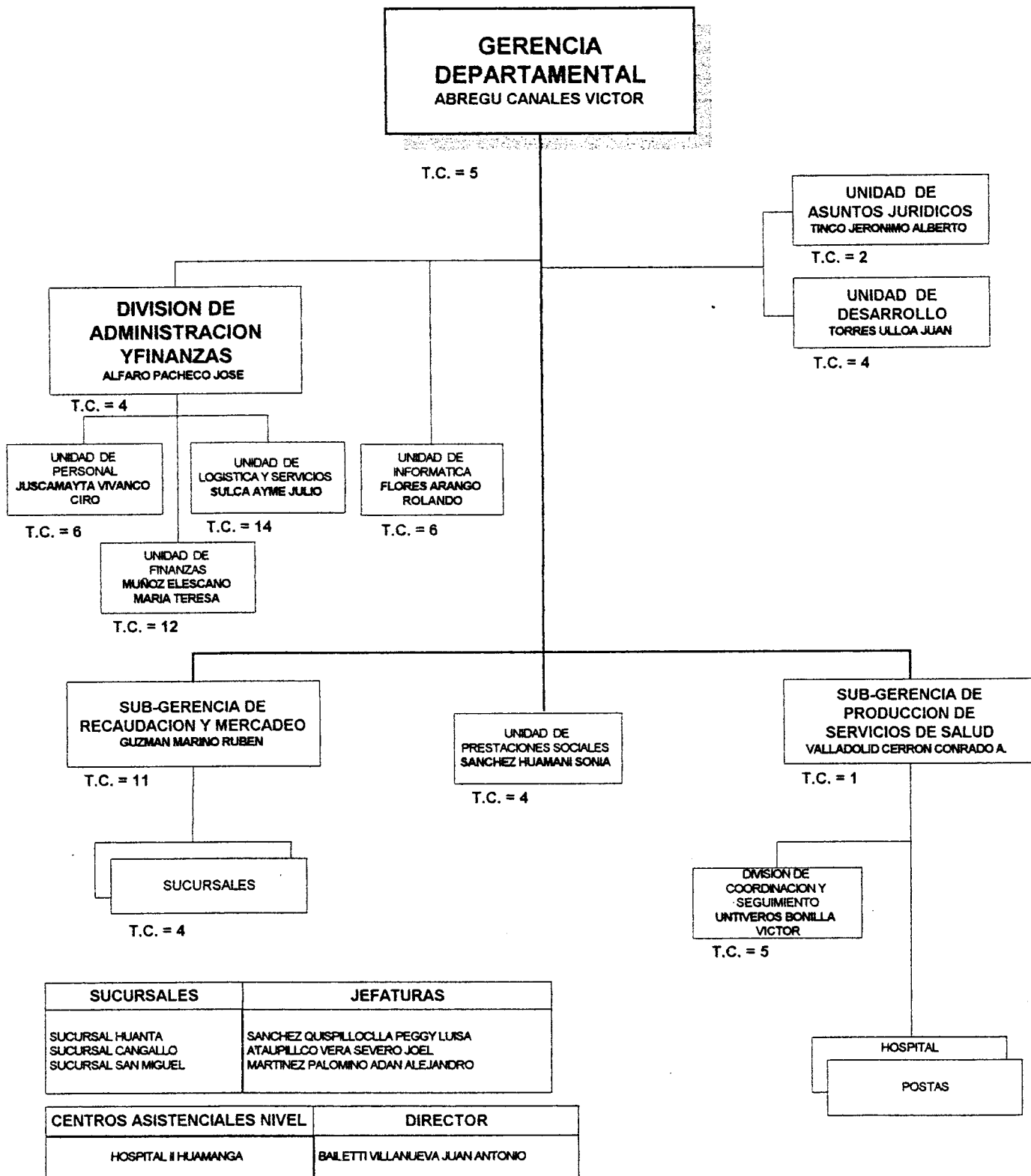
## CUADRO RESUMEN DE CARGOS POR NIVELES

Organos	Total	%	Nivel				Area	
			Ejec.	Prof.	Tec.	Aux.	Adm.	Asis.
<b>GERENCIA DEPARTAMENTAL DE HUANUCO</b>	<b>448</b>	<b>100</b>	<b>47</b>	<b>235</b>	<b>121</b>	<b>45</b>	<b>117</b>	<b>331</b>
GERENCIA	80	17.86	21	23	33	3	69	11
DESPACHO DE LA GERENCIA	6	1.34	1	3	2	0	6	0
DIVISION DE ASUNTOS JURIDICOS	1	0.22	1	0	0	0	1	0
DIVISION DE DESARROLLO	3	0.67	1	1	1	0	3	0
UNIDAD DE INFORMATICA	1	0.22	1	0	0	0	1	0
SUB-GERENCIA DE ADMINISTRACION Y FINANZAS	2	0.45	1	0	1	0	2	0
DIVISION DE PERSONAL	5	1.12	1	2	1	1	4	1
DIVISION DE FINANZAS	10	2.23	1	6	2	1	10	0
DIVISION DE LOGISTICA Y SERVICIOS	11	2.46	1	1	8	1	10	1
SUB-GERENCIA DE RECAUDACION Y MERCADEO	5	1.12	3	1	1	0	5	0
UNIDAD DE INSCRIPCION Y ACREDITACION	3	0.67	1	0	2	0	3	0
UNIDAD DE CREDITOS Y COBRANZAS	3	0.67	1	0	2	0	3	0
UNIDAD DE PRESTACIONES ECONOMICAS	3	0.67	1	0	2	0	3	0
SUCURSAL TINGO MARIA	3	0.67	1	0	2	0	3	0
SUCURSAL TOCACHE	5	1.12	1	0	4	0	5	0
SUCURSAL UCHIZA	1	0.22	1	0	0	0	1	0
DIVISION DE PRESTACIONES SOCIALES	6	1.34	1	3	2	0	3	3
SUB-GERENCIA DE PRODUCCION SERV. DE SALUD	5	1.12	1	2	2	0	3	2
DIVISION DE SELECCION Y EVALUACION DE RECURSOS MED	4	0.89	1	2	1	0	2	2
DIVISION DE GARANTIA DE CALIDAD EN SERVICIOS DE P	3	0.67	1	2	0	0	1	2
<b>HOSPITAL II HUANUCO</b>	<b>231</b>	<b>51.56</b>	<b>20</b>	<b>123</b>	<b>59</b>	<b>29</b>	<b>34</b>	<b>197</b>
DESPACHO	8	1.79	1	5	2	0	2	6
EPIDEMIOLOGIA Y ESTADISTICA	2	0.45	1	1	0	0	0	2
OFICINA ADMINISTRATIVA III	11	2.46	1	3	6	1	11	0
OFICINA ADMINISTRATIVA II PERSONAL	4	0.89	1	1	2	0	4	0
OFICINA ADMINISTRATIVA II FINANZAS	6	1.34	1	1	3	1	6	0
OFICINA ADMINISTRATIVA II LOGISTICA	16	3.57	1	0	15	0	7	9
OFICINA ADMINISTRATIVA II HISTORIAS CLINICAS Y ARC	1	0.22	1	0	0	0	1	0
DEPARTAMENTO DE MEDICINA	7	1.56	1	6	0	0	0	7
SERVICIO DE MEDICINA INTERNA	14	3.13	1	13	0	0	0	14
SERVICIO DE EMERGENCIA Y CUIDADOS INTENSIVOS	14	3.13	1	13	0	0	0	14
DEPARTAMENTO DE AYUDA AL DIAGNOSTICO Y AL TRATAMIE	12	2.68	1	9	2	0	2	10
SERVICIO DE MEDICINA FISICA Y REHABILITACION	1	0.22	1	0	0	0	0	1
SERVICIO DE PATOLOGIA CLINICA Y LABORATORIO	2	0.45	1	1	0	0	0	2
SERVICIO DE DIAGNOSTICO POR IMAGENES	9	2.01	1	8	0	0	0	9
SERVICIO DE FARMACIA	2	0.45	1	1	0	0	0	2
SERVICIO DE ENFERMERIA	106	23.66	2	48	29	27	1	105
DEPARTAMENTO DE CIRUGIA	7	1.56	1	6	0	0	0	7
SERVICIO DE CIRUGIA	8	1.79	1	7	0	0	0	8
SERVICIO DE ANESTESIOLOGIA Y CENTRO QUIRURGICO	1	0.22	1	0	0	0	0	1
<b>HOSPITAL I TINGO MARIA</b>	<b>91</b>	<b>20.31</b>	<b>5</b>	<b>50</b>	<b>27</b>	<b>9</b>	<b>8</b>	<b>83</b>
DESPACHO	3	0.67	1	2	0	0	1	2
EPIDEMIOLOGIA Y ESTADISTICA	2	0.45	1	0	1	0	1	1
OFICINA ADMINISTRATIVA II	10	2.23	1	1	8	0	6	4
SERVICIO MEDICO QUIRURGICO	29	6.47	1	28	0	0	0	29
SERVICIO DE AYUDA AL DIAGNOSTICO Y AL TRATAMIENTO	47	10.49	1	19	18	9	0	47
<b>CENTRO MEDICO AMBO</b>	<b>12</b>	<b>2.68</b>	<b>1</b>	<b>7</b>	<b>1</b>	<b>3</b>	<b>4</b>	<b>8</b>
<b>POSTAS MEDICAS</b>	<b>34</b>	<b>7.59</b>	<b>0</b>	<b>32</b>	<b>1</b>	<b>1</b>	<b>2</b>	<b>32</b>
P.M. BANOS	3	0.67	0	3	0	0	0	3
P.M. LA UNION	6	1.34	0	6	0	0	0	6
P.M. LLATA	3	0.67	0	3	0	0	0	3
P.M. PANAQ	3	0.67	0	3	0	0	0	3

**CUADRO RESUMEN DE CARGOS POR NIVELES**

Organos	Total	%	Nivel				Area	
			Ejec.	Prof.	Tec.	Aux.	Adm.	Asis.
P.M. AUCAYACU	4	0.89	0	4	0	0	0	4
P.M. UCHIZA	3	0.67	0	3	0	0	0	3
P.M. TOCACHE	4	0.89	0	3	0	1	1	3
P.M. SANTA LUCIA	5	1.12	0	4	1	0	1	4
P.M. PTO.INCA	3	0.67	0	3	0	0	0	3
<b>TOTAL CARGOS OCUPADOS</b>	<b>391</b>							
<b>TOTAL CARGOS VACANTES</b>	<b>57</b>							
<b>TOTAL DE CARGOS</b>	<b>448</b>							

## ESTRUCTURA ORGANICA GERENCIA DEPARTAMENTAL AYACUCHO



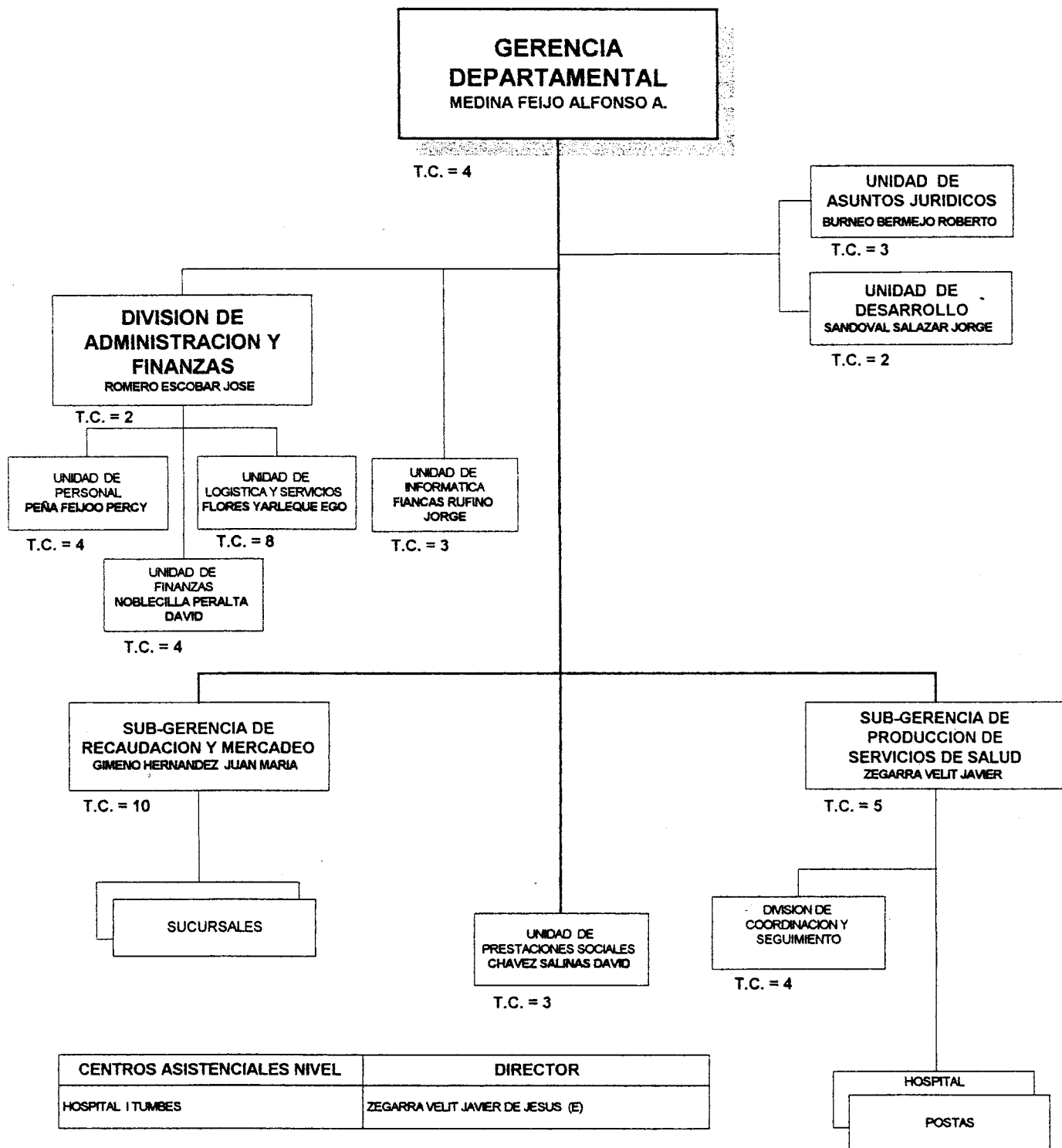
APROBADO POR : RESOLUCION N° 649-GG-IPSS-96 (16/04/96)

\* T.C. = TOTAL CARGOS

**CUADRO RESUMEN DE CARGOS POR NIVELES**

Organos	Total	%	Nivel				Area	
			Ejec.	Prof.	Tec.	Aux.	Adm.	Asis.
<b>GERENCIA DEPARTAMENTAL DE AYACUCHO</b>	<b>262</b>	<b>100</b>	<b>36</b>	<b>133</b>	<b>72</b>	<b>21</b>	<b>97</b>	<b>165</b>
GERENCIA	78	29.77	16	22	32	8	71	7
DESPACHO DE LA GERENCIA	5	1.91	1	2	1	1	4	1
UNIDAD DE ASUNTOS JURIDICOS	2	0.76	1	1	0	0	2	0
UNIDAD DE DESARROLLO	4	1.53	1	2	1	0	4	0
UNIDAD DE INFORMATICA	6	2.29	1	0	5	0	6	0
DIVISION DE ADMINISTRACION Y FINANZAS	4	1.53	1	1	2	0	4	0
UNIDAD DE PERSONAL	6	2.29	1	1	4	0	6	0
UNIDAD DE FINANZAS	12	4.58	1	6	5	0	12	0
UNIDAD DE LOGISTICA Y SERVICIOS	14	5.34	1	3	8	2	13	1
SUB-GERENCIA DE RECAUDACION Y MERCADEO	11	4.2	3	0	4	4	11	0
SUCURSAL HUANTA	3	1.15	1	1	0	1	3	0
SUCURSAL SAN MIGUEL - AYACUCHO	1	0.38	1	0	0	0	1	0
UNIDAD DE PRESTACIONES SOCIALES	4	1.53	1	2	1	0	2	2
SUB-GERENCIA DE PRODUCCION SERV. DE SALUD	1	0.38	1	0	0	0	1	0
DIVISION DE COORDINACION Y SUPERVISION	5	1.91	1	3	1	0	2	3
<b>HOSPITAL II HUAMANGA</b>	<b>151</b>	<b>57.63</b>	<b>20</b>	<b>83</b>	<b>36</b>	<b>12</b>	<b>26</b>	<b>125</b>
DESPACHO	9	3.44	1	7	1	0	2	7
EPIDEMIOLOGIA Y ESTADISTICA	1	0.38	1	0	0	0	0	1
OFICINA ADMINISTRATIVA III	4	1.53	1	1	0	2	4	0
OFICINA ADMINISTRATIVA II PERSONAL	6	2.29	1	3	2	0	6	0
OFICINA ADMINISTRATIVA II FINANZAS	3	1.15	1	0	2	0	3	0
OFICINA ADMINISTRATIVA II LOGISTICA Y SERVICIOS	10	3.82	1	0	9	0	9	1
OFICINA ADMINISTRATIVA II HISTORIAS CLINICAS Y ARC	1	0.38	1	0	0	0	1	0
DEPARTAMENTO DE MEDICINA	1	0.38	1	0	0	0	0	1
SERVICIO DE MEDICINA INTERNA	10	3.82	1	9	0	0	0	10
SERVICIO DE EMERGENCIA Y CUIDADOS INTENSIVOS	4	1.53	1	3	0	0	0	4
DEPARTAMENTO DE AYUDA AL DIAGNOSTICO Y AL TRATAMIE	45	17.18	2	24	9	10	0	45
SERVICIO DE MEDICINA FISICA Y REHABILITACION	1	0.38	1	0	0	0	0	1
SERVICIO DE PATOLOGIA CLINICA Y LABORATORIO	3	1.15	1	2	0	0	0	3
SERVICIO DE DIAGNOSTICO POR IMAGENES	4	1.53	1	3	0	0	0	4
SERVICIO DE FARMACIA	3	1.15	1	2	0	0	0	3
SERVICIO DE ENFERMERIA	22	8.4	1	9	12	0	0	22
DEPARTAMENTO DE CIRUGIA	19	7.25	1	17	1	0	1	18
SERVICIO DE CIRUGIA	2	0.76	1	1	0	0	0	2
SERVICIO DE ANESTESIOLOGIA Y CENTRO QUIRURGICO	3	1.15	1	2	0	0	0	3
<b>POSTAS MEDICAS</b>	<b>33</b>	<b>12.6</b>	<b>0</b>	<b>28</b>	<b>4</b>	<b>1</b>	<b>0</b>	<b>33</b>
P.M. CANGALLO	9	3.44	0	8	1	0	0	9
P.M. HUANTA	8	3.05	0	6	1	1	0	8
P.M. SAN MIGUEL	5	1.91	0	4	1	0	0	5
P.M. SAN FRANCISCO	6	2.29	0	6	0	0	0	6
P.M. VILCASHUAMAN	5	1.91	0	4	1	0	0	5
<b>TOTAL CARGOS OCUPADOS</b>	<b>202</b>							
<b>TOTAL CARGOS VACANTES</b>	<b>60</b>							
<b>TOTAL DE CARGOS</b>	<b>262</b>							

## ESTRUCTURA ORGANICA GERENCIA DEPARTAMENTAL TUMBES



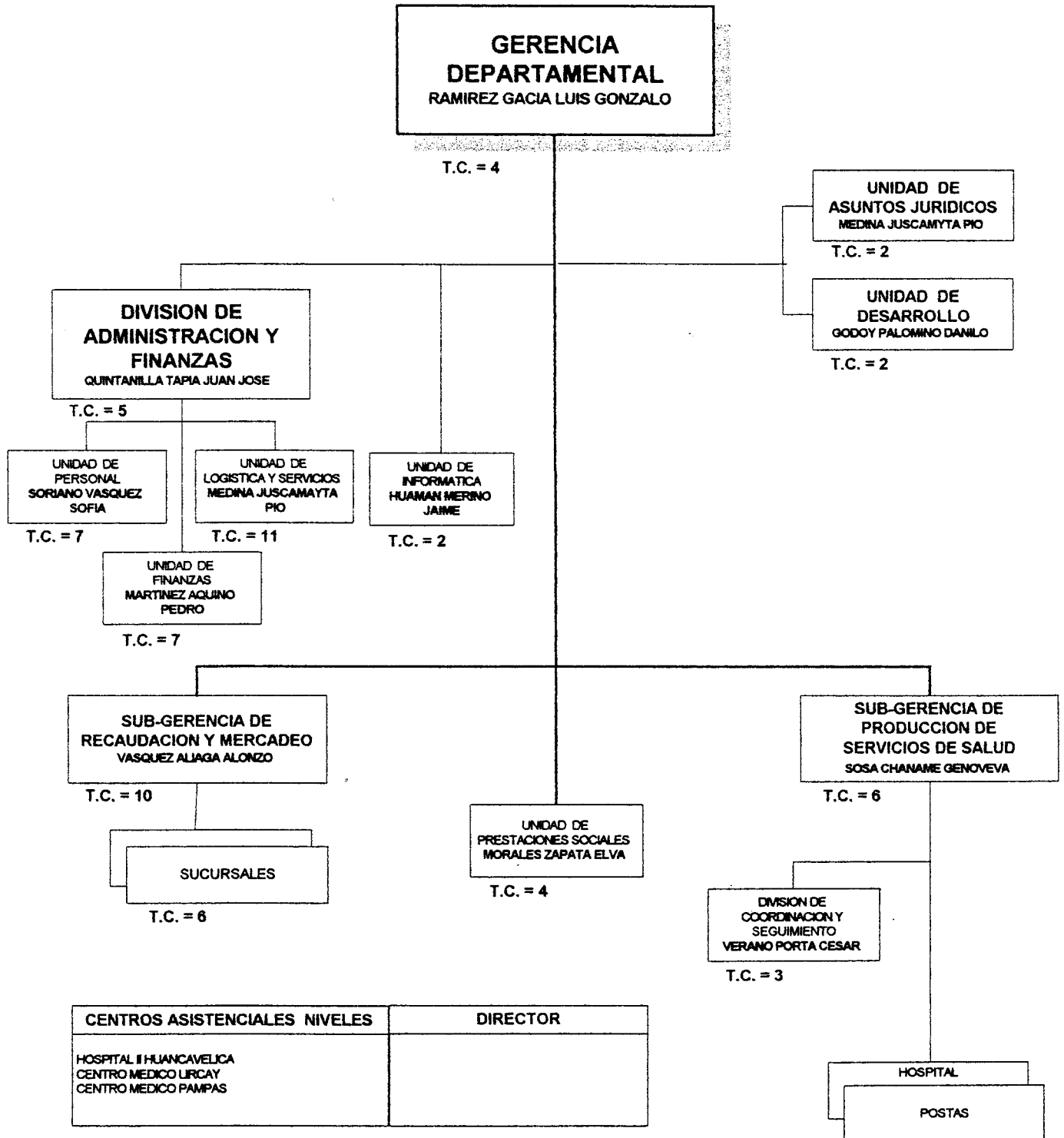
APROBADO POR : RESOLUCION N° 649-GG-IPSS-96 (16/04/96)

\* T.C. = TOTAL CARGOS

CUADRO RESUMEN DE CARGOS POR NIVELES

Organos	Total	%	Nivel				Area	
			Ejec.	Prof.	Tec.	Aux.	Adm.	Asis.
<b>GERENCIA DEPARTAMENTAL DE TUMBES</b>	<b>172</b>	<b>100</b>	<b>20</b>	<b>85</b>	<b>37</b>	<b>30</b>	<b>73</b>	<b>99</b>
GERENCIA	52	30.23	14	16	20	2	45	7
DESPACHO DE LA GERENCIA	4	2.33	1	1	2	0	4	0
UNIDAD DE ASUNTOS JURIDICOS	3	1.74	1	1	1	0	3	0
UNIDAD DE DESARROLLO	2	1.16	1	1	0	0	2	0
UNIDAD DE INFORMATICA	3	1.74	1	0	2	0	3	0
DIVISION DE ADMINISTRACION Y FINANZAS	2	1.16	1	0	1	0	2	0
UNIDAD DE PERSONAL	4	2.33	1	1	2	0	4	0
UNIDAD DE FINANZAS	4	2.33	1	2	1	0	4	0
UNIDAD DE LOGISTICA Y SERVICIOS	8	4.65	1	0	6	1	8	0
SUB-GERENCIA DE RECAUDACION Y MERCADEO	10	5.81	3	3	3	1	10	0
UNIDAD DE PRESTACIONES SOCIALES	3	1.74	1	2	0	0	1	2
SUB-GERENCIA DE PRODUCCION SERV. DE SALUD	5	2.91	1	2	2	0	3	2
DIVISION DE COORDINACION Y SUPERVISION	4	2.33	1	3	0	0	1	3
<b>HOSPITAL I TUMBES</b>	<b>110</b>	<b>63.95</b>	<b>6</b>	<b>62</b>	<b>16</b>	<b>26</b>	<b>27</b>	<b>83</b>
DESPACHO	14	8.14	1	10	1	2	5	9
EPIDEMIOLOGIA Y ESTADISTICA	1	0.58	1	0	0	0	0	1
OFICINA ADMINISTRATIVA II	20	11.63	1	3	11	5	20	0
SERVICIO MEDICO QUIRURGICO	28	16.28	1	27	0	0	0	28
SERVICIO DE AYUDA AL DIAGNOSTICO Y AL TRATAMIENTO	47	27.33	2	22	4	19	2	45
<b>POSTAS MEDICAS</b>	<b>10</b>	<b>5.81</b>	<b>0</b>	<b>7</b>	<b>1</b>	<b>2</b>	<b>1</b>	<b>9</b>
P.M. ZORRITOS	3	1.74	0	2	0	1	0	3
P.M. ZARUMILLA	7	4.07	0	5	1	1	1	6
<b>TOTAL CARGOS OCUPADOS</b>	<b>138</b>							
<b>TOTAL CARGOS VACANTES</b>	<b>34</b>							
<b>TOTAL DE CARGOS</b>	<b>172</b>							

## ESTRUCTURA ORGANICA GERENCIA DEPARTAMENTAL HUANCABELICA



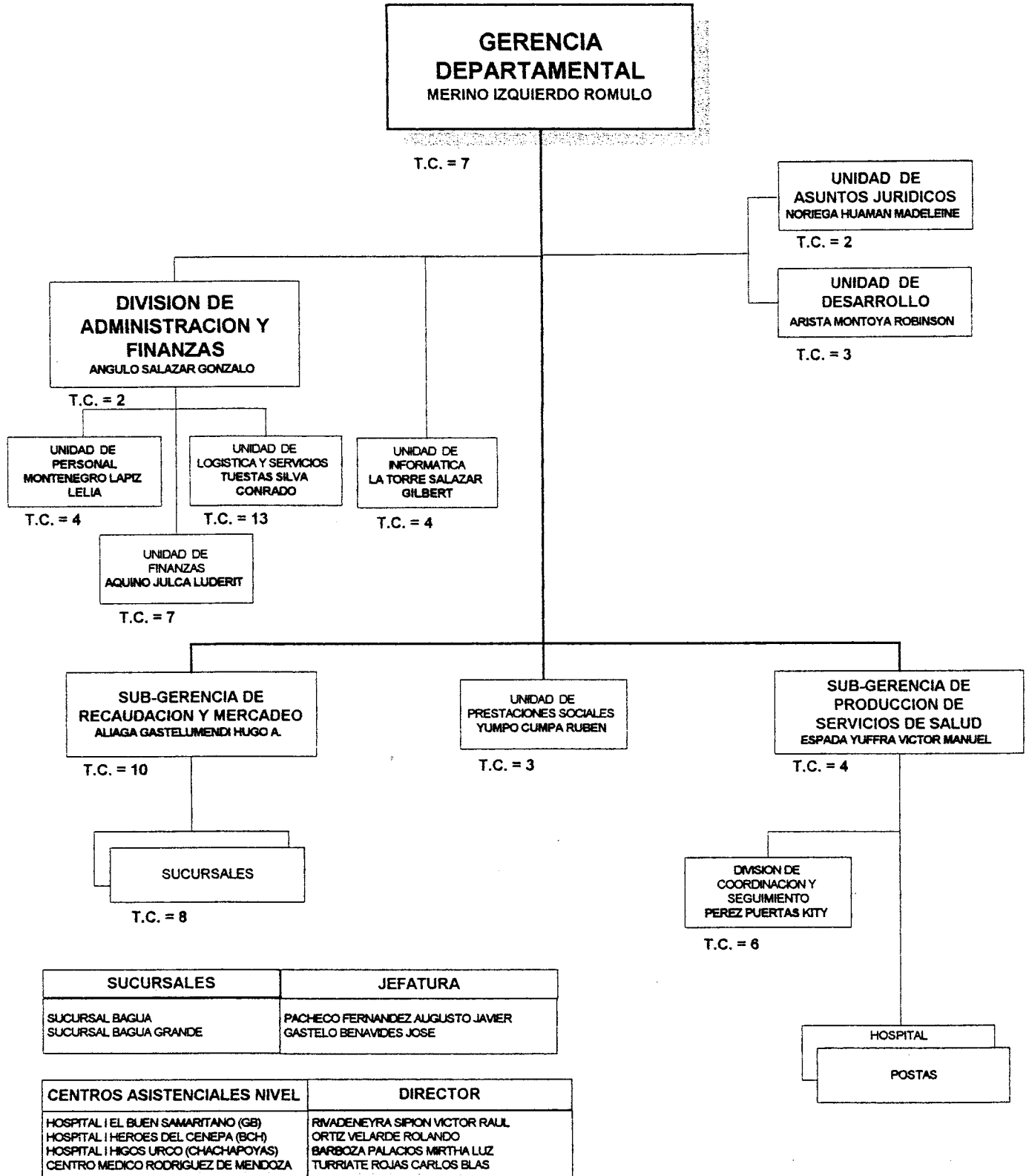
APROBADO POR : RESOLUCION N° 649-GG-IPSS-96 (16/04/96)

\* T.C. = TOTAL CARGOS

## CUADRO RESUMEN DE CARGOS POR NIVELES

Organos	Total	%	Nivel				Area	
			Ejec.	Prof.	Tec.	Aux.	Adm.	Asis.
<b>GERENCIA DEPARTAMENTAL DE HUANCAMELICA</b>	<b>238</b>	<b>100</b>	<b>40</b>	<b>114</b>	<b>68</b>	<b>16</b>	<b>92</b>	<b>146</b>
GERENCIA	69	28.99	19	15	29	6	63	6
DESPACHO DE LA GERENCIA	4	1.68	1	3	0	0	4	0
UNIDAD DE ASUNTOS JURIDICOS	2	0.84	1	1	0	0	2	0
UNIDAD DE DESARROLLO	2	0.84	1	1	0	0	2	0
UNIDAD DE INFORMATICA	2	0.84	1	0	1	0	2	0
DIVISION DE ADMINISTRACION Y FINANZAS	5	2.1	1	0	3	1	5	0
UNIDAD DE PERSONAL	7	2.94	1	0	5	1	7	0
UNIDAD DE FINANZAS	7	2.94	1	2	4	0	7	0
UNIDAD DE LOGISTICA Y SERVICIOS	11	4.62	1	1	8	1	11	0
SUB-GERENCIA DE RECAUDACION Y MERCADEO	10	4.2	3	0	6	1	10	0
SUCURSAL PAMPAS - TAYACAJA	2	0.84	1	0	0	1	2	0
SUCURSAL ANGARAES - LIRCAY	1	0.42	1	0	0	0	1	0
SUCURSAL CASTROVIRREYNA	1	0.42	1	0	0	0	1	0
SUCURSAL ACOBAMBA	1	0.42	1	0	0	0	1	0
SUCURSAL HUAYTARA	1	0.42	1	0	0	0	1	0
UNIDAD DE PRESTACIONES SOCIALES	4	1.68	1	2	1	0	2	2
SUB-GERENCIA DE PRODUCCION SERV. DE SALUD	6	2.52	1	3	1	1	4	2
DIVISION DE COORDINACION Y SUPERVISION	3	1.26	1	2	0	0	1	2
<b>HOSPITAL II HUANCAMELICA</b>	<b>121</b>	<b>50.84</b>	<b>19</b>	<b>66</b>	<b>28</b>	<b>8</b>	<b>26</b>	<b>95</b>
DESPACHO	14	5.88	1	11	2	0	5	9
EPIDEMIOLOGIA Y ESTADISTICA	2	0.84	1	1	0	0	0	2
OFICINA ADMINISTRATIVA III	1	0.42	1	0	0	0	1	0
OFICINA ADMINISTRATIVA II PERSONAL	11	4.62	1	2	8	0	11	0
OFICINA ADMINISTRATIVA II FINANZAS	4	1.68	1	2	1	0	2	2
OFICINA ADMINISTRATIVA II LOGISTICA Y SERVICIOS	7	2.94	1	0	6	0	6	1
OFICINA ADMINISTRATIVA II HISTORIAS CLINICAS Y ARC	1	0.42	1	0	0	0	1	0
DEPARTAMENTO DE MEDICINA	2	0.84	1	1	0	0	0	2
SERVICIO DE MEDICINA INTERNA	8	3.36	1	7	0	0	0	8
SERVICIO DE EMERGENCIA Y CUIDADOS INTENSIVOS	3	1.26	1	2	0	0	0	3
DEPARTAMENTO DE AYUDA AL DIAGNOSTICO Y AL TRATAMIENTO	20	8.4	1	11	0	8	0	20
SERVICIO DE MEDICINA FISICA Y REHABILITACION	2	0.84	1	1	0	0	0	2
SERVICIO DE PATOLOGIA CLINICA Y LABORATORIO	1	0.42	1	0	0	0	0	1
SERVICIO DE DIAGNOSTICO POR IMAGENES	4	1.68	1	3	0	0	0	4
SERVICIO DE FARMACIA	3	1.26	1	2	0	0	0	3
SERVICIO DE ENFERMERIA	24	10.08	1	12	11	0	0	24
DEPARTAMENTO DE CIRUGIA	7	2.94	1	6	0	0	0	7
SERVICIO DE CIRUGIA	5	2.1	1	4	0	0	0	5
SERVICIO DE ANESTESIOLOGIA Y CENTRO QUIRURGICO	2	0.84	1	1	0	0	0	2
<b>CENTRO MEDICO LIRCAY</b>	<b>13</b>	<b>5.46</b>	<b>1</b>	<b>10</b>	<b>2</b>	<b>0</b>	<b>1</b>	<b>12</b>
<b>CENTRO MEDICO PAMPAS</b>	<b>18</b>	<b>7.56</b>	<b>1</b>	<b>12</b>	<b>3</b>	<b>2</b>	<b>2</b>	<b>16</b>
<b>POSTAS MEDICAS</b>	<b>17</b>	<b>7.14</b>	<b>0</b>	<b>11</b>	<b>6</b>	<b>0</b>	<b>0</b>	<b>17</b>
P.M. ACOBAMBA	6	2.52	0	4	2	0	0	6
P.M. CASTROVIRREYNA	6	2.52	0	4	2	0	0	6
P.M. HUAYTARA	5	2.1	0	3	2	0	0	5
<b>TOTAL CARGOS OCUPADOS</b>	<b>193</b>							
<b>TOTAL CARGOS VACANTES</b>	<b>45</b>							
<b>TOTAL DE CARGOS</b>	<b>238</b>							

## ESTRUCTURA ORGANICA GERENCIA DEPARTAMENTAL AMAZONAS



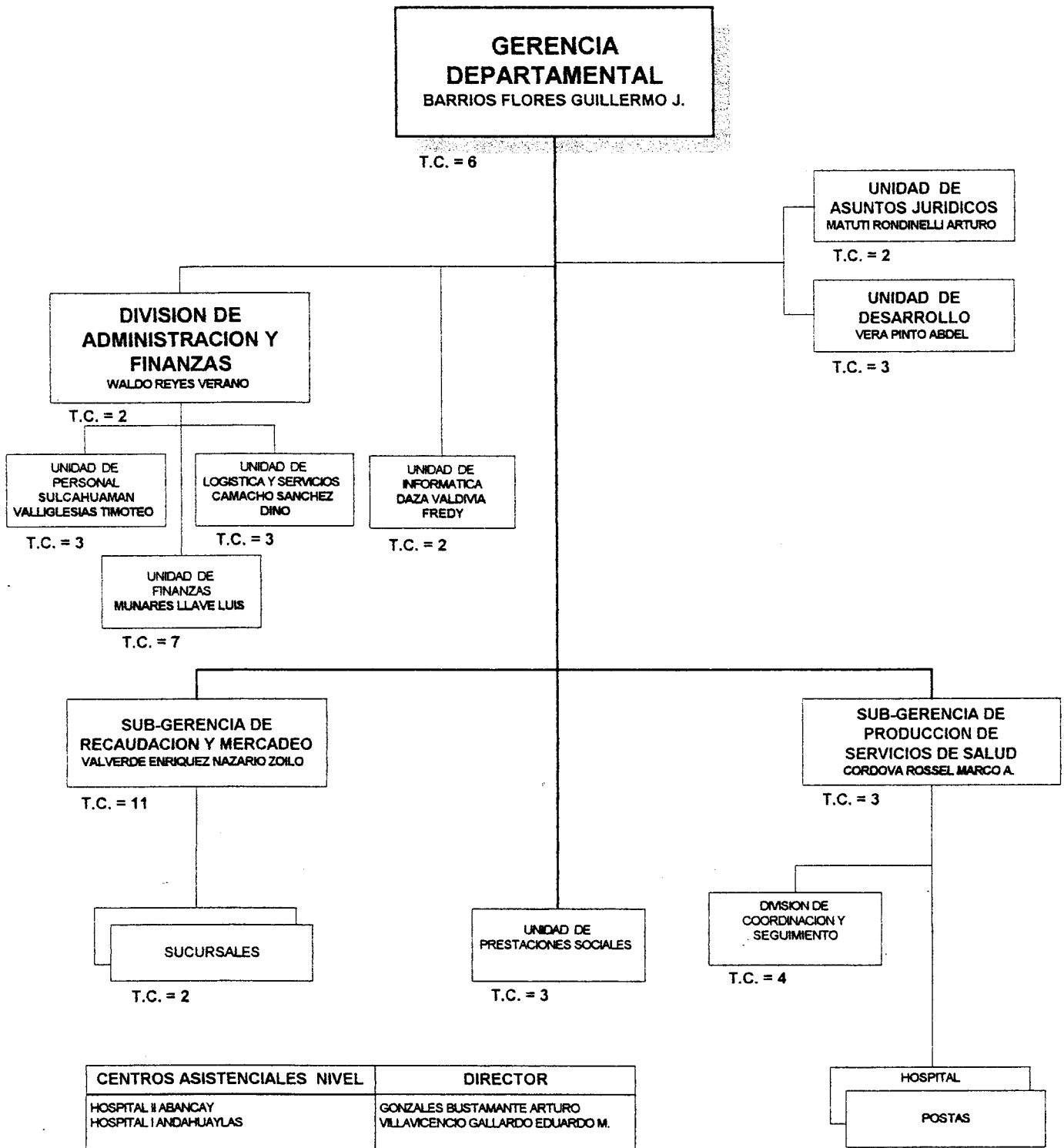
APROBADO POR : RESOLUCION N° 649-GG-IPSS-96 (16/04/96)

\* T.C. = TOTAL CARGOS

**CUADRO RESUMEN DE CARGOS POR NIVELES**

Organos	Total	%	Nivel				Area	
			Ejec.	Prof.	Tec.	Aux.	Adm.	Asis.
<b>GERENCIA DEPARTAMENTAL DE AMAZONAS</b>	<b>321</b>	<b>100</b>	<b>34</b>	<b>158</b>	<b>102</b>	<b>27</b>	<b>98</b>	<b>223</b>
GERENCIA	73	22.74	17	14	41	1	64	9
DESPACHO DE LA GERENCIA	7	2.18	1	1	5	0	7	0
UNIDAD DE ASUNTOS JURIDICOS	2	0.62	1	1	0	0	2	0
UNIDAD DE DESARROLLO	3	0.93	1	1	1	0	3	0
UNIDAD DE INFORMATICA	4	1.25	1	0	3	0	4	0
DIVISION DE ADMINISTRACION Y FINANZAS	2	0.62	1	0	1	0	2	0
UNIDAD DE PERSONAL	4	1.25	1	0	3	0	4	0
UNIDAD DE FINANZAS	7	2.18	1	1	5	0	7	0
UNIDAD DE LOGISTICA Y SERVICIOS	13	4.05	1	2	10	0	13	0
SUB-GERENCIA DE RECAUDACION Y MERCADEO	10	3.12	3	0	6	1	9	1
SUCURSAL BAGUA CHICA	3	0.93	1	0	2	0	3	0
SUCURSAL BAGUA GRANDE	4	1.25	1	0	3	0	4	0
SUCURSAL RODRIGUEZ DE MENDOZA	1	0.31	1	0	0	0	1	0
UNIDAD DE PRESTACIONES SOCIALES	3	0.93	1	2	0	0	1	2
SUB-GERENCIA DE PRODUCCION SERV. DE SALUD	4	1.25	1	2	1	0	2	2
DIVISION DE COORDINACION Y SUPERVISION	6	1.87	1	4	1	0	2	4
<b>HOSPITAL I EL BUEN SAMARITANO (BAGUA GRANDE)</b>	<b>50</b>	<b>15.58</b>	<b>5</b>	<b>30</b>	<b>8</b>	<b>7</b>	<b>8</b>	<b>42</b>
DESPACHO	5	1.56	1	1	3	0	1	4
EPIDEMIOLOGIA Y ESTADISTICA	3	0.93	1	1	1	0	1	2
OFICINA ADMINISTRATIVA II	7	2.18	1	1	3	2	6	1
SERVICIO MEDICO QUIRURGICO	17	5.3	1	16	0	0	0	17
SERVICIO DE AYUDA AL DIAGNOSTICO Y AL TRATAMIENTO	18	5.61	1	11	1	5	0	18
<b>HOSPITAL I HIGOS URCO (CHACHAPOYAS)</b>	<b>63</b>	<b>19.63</b>	<b>6</b>	<b>37</b>	<b>14</b>	<b>6</b>	<b>10</b>	<b>53</b>
DESPACHO	6	1.87	3	3	0	0	1	5
EPIDEMIOLOGIA Y ESTADISTICA	1	0.31	0	1	0	0	0	1
OFICINA ADMINISTRATIVA II	10	3.12	1	0	9	0	9	1
SERVICIO MEDICO QUIRURGICO	21	6.54	1	20	0	0	0	21
SERVICIO DE AYUDA AL DIAGNOSTICO Y AL TRATAMIENTO	25	7.79	1	13	5	6	0	25
<b>HOSPITAL I HEROES DEL CENEPA (BAGUA CHICA)</b>	<b>104</b>	<b>32.4</b>	<b>5</b>	<b>59</b>	<b>33</b>	<b>7</b>	<b>12</b>	<b>92</b>
DESPACHO	18	5.61	1	10	7	0	4	14
EPIDEMIOLOGIA Y ESTADISTICA	2	0.62	0	0	2	0	0	2
OFICINA ADMINISTRATIVA II	8	2.49	1	1	4	2	8	0
SERVICIO MEDICO QUIRURGICO	22	6.85	1	21	0	0	0	22
SERVICIO DE AYUDA AL DIAGNOSTICO Y AL TRATAMIENTO	54	16.82	2	27	20	5	0	54
CENTRO MEDICO RODRIGUEZ DE MENDOZA	10	3.12	1	6	0	3	1	9
<b>POSTAS MEDICAS</b>	<b>21</b>	<b>6.54</b>	<b>0</b>	<b>12</b>	<b>6</b>	<b>3</b>	<b>3</b>	<b>18</b>
P.M. LONYA GRANDE	4	1.25	0	3	1	0	0	4
P.M. OCALLI	4	1.25	0	2	0	2	1	3
P.M. PEDRO RUIZ	4	1.25	0	2	1	1	0	4
P.M. LAMUD	3	0.93	0	2	1	0	0	3
P.M. SANTA MARIA DE NIEVA	6	1.87	0	3	3	0	2	4
<b>TOTAL CARGOS OCUPADOS</b>	<b>221</b>							
<b>TOTAL CARGOS VACANTES</b>	<b>100</b>							
<b>TOTAL DE CARGOS</b>	<b>321</b>							

## ESTRUCTURA ORGANICA GERENCIA DEPARTAMENTAL APURIMAC



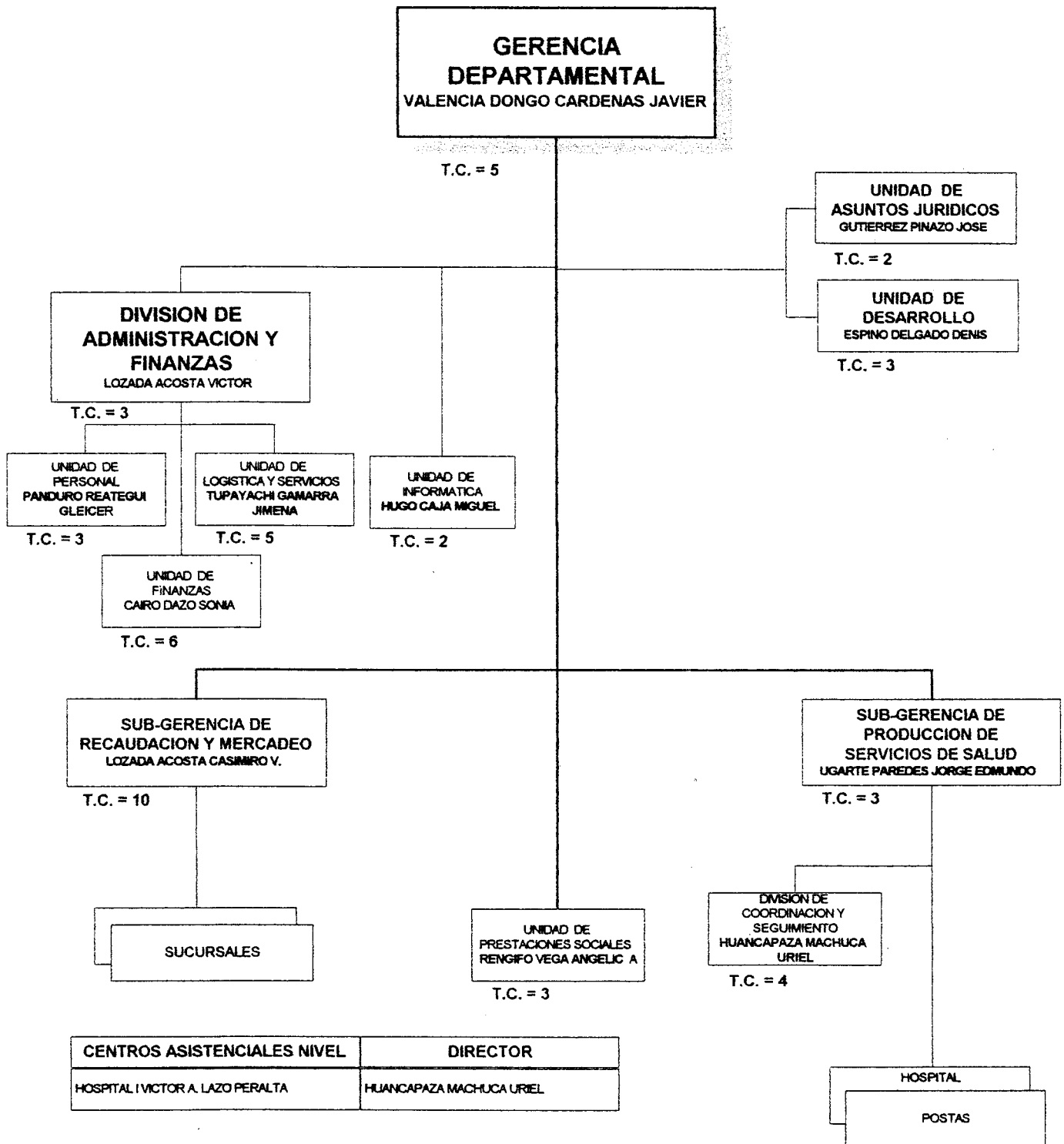
APROBADO POR : RESOLUCION N° 649-GG-IPSS-96 (16/04/96)

\* T.C. = TOTAL CARGOS

**CUADRO RESUMEN DE CARGOS POR NIVELES**

Organos	Total	%	Nivel				Area	
			Ejec.	Prof.	Tec.	Aux.	Adm.	Asis.
<b>GERENCIA DEPARTAMENTAL DE APURIMAC</b>	<b>256</b>	<b>100</b>	<b>41</b>	<b>136</b>	<b>52</b>	<b>27</b>	<b>69</b>	<b>187</b>
GERENCIA	51	19.92	15	15	18	3	46	5
DESPACHO DE LA GERENCIA	6	2.34	1	2	3	0	6	0
UNIDAD DE ASUNTOS JURIDICOS	2	0.78	1	1	0	0	2	0
UNIDAD DE DESARROLLO	3	1.17	1	1	1	0	3	0
UNIDAD DE INFORMATICA	2	0.78	1	0	0	1	2	0
DIVISION DE ADMINISTRACION Y FINANZAS	2	0.78	1	0	1	0	2	0
UNIDAD DE PERSONAL	3	1.17	1	1	1	0	3	0
UNIDAD DE FINANZAS	7	2.73	1	3	3	0	7	0
UNIDAD DE LOGISTICA Y SERVICIOS	3	1.17	1	0	1	1	3	0
SUB-GERENCIA DE RECAUDACION Y MERCADEO	11	4.3	3	2	5	1	11	0
SUCURSAL ANDAHUAYLAS	2	0.78	1	0	1	0	2	0
UNIDAD DE PRESTACIONES SOCIALES	3	1.17	1	1	1	0	2	1
SUB-GERENCIA DE PRODUCCION SERV. DE SALUD	3	1.17	1	1	1	0	2	1
DIVISION DE COORDINACION Y SUPERVISION	4	1.56	1	3	0	0	1	3
<b>HOSPITAL II ABANCAY</b>	<b>132</b>	<b>51.56</b>	<b>21</b>	<b>72</b>	<b>24</b>	<b>15</b>	<b>17</b>	<b>115</b>
DESPACHO	9	3.52	1	7	1	0	1	8
EPIDEMIOLOGIA Y ESTADISTICA	1	0.39	1	0	0	0	0	1
OFICINA ADMINISTRATIVA III	3	1.17	1	0	2	0	3	0
OFICINA ADMINISTRATIVA II PERSONAL	6	2.34	1	1	3	1	6	0
OFICINA ADMINISTRATIVA II FINANZAS	2	0.78	1	1	0	0	1	1
OFICINA ADMINISTRATIVA II LOGISTICA Y SERVICIOS	7	2.73	1	0	6	0	4	3
OFICINA ADMINISTRATIVA II HISTORIAS CLINICAS Y ARC	1	0.39	1	0	0	0	1	0
DEPARTAMENTO DE MEDICINA	1	0.39	1	0	0	0	0	1
SERVICIO DE MEDICINA INTERNA	15	5.86	1	14	0	0	0	15
SERVICIO DE EMERGENCIA Y CUIDADOS INTENSIVOS	2	0.78	1	1	0	0	0	2
DEPARTAMENTO DE AYUDA AL DIAGNOSTICO Y AL TRATAMIE	35	13.67	3	20	0	12	1	34
SERVICIO DE MEDICINA FISICA Y REHABILITACION	1	0.39	1	0	0	0	0	1
SERVICIO DE PATOLOGIA CLINICA Y LABORATORIO	1	0.39	1	0	0	0	0	1
SERVICIO DE DIAGNOSTICO POR IMAGENES	2	0.78	1	1	0	0	0	2
SERVICIO DE FARMACIA	2	0.78	1	1	0	0	0	2
SERVICIO DE ENFERMERIA	23	8.98	1	8	12	2	0	23
DEPARTAMENTO DE CIRUGIA	12	4.69	1	11	0	0	0	12
SERVICIO DE CIRUGIA	4	1.56	1	3	0	0	0	4
SERVICIO DE ANESTESIOLOGIA Y CENTRO QUIRURGICO	5	1.95	1	4	0	0	0	5
<b>HOSPITAL I ANDAHUAYLAS</b>	<b>57</b>	<b>22.27</b>	<b>5</b>	<b>35</b>	<b>10</b>	<b>7</b>	<b>6</b>	<b>51</b>
DESPACHO	9	3.52	1	5	3	0	1	8
OFICINA ADMINISTRATIVA II	7	2.73	1	0	5	1	5	2
SERVICIO MEDICO QUIRURGICO	18	7.03	1	17	0	0	0	18
SERVICIO DE AYUDA AL DIAGNOSTICO Y AL TRATAMIENTO	23	8.98	2	13	2	6	0	23
<b>POSTAS MEDICAS</b>	<b>16</b>	<b>6.25</b>	<b>0</b>	<b>14</b>	<b>0</b>	<b>2</b>	<b>0</b>	<b>16</b>
P.M. CURAHUASI	4	1.56	0	3	0	1	0	4
P.M. CHALLHUANCA	5	1.95	0	4	0	1	0	5
P.M. CHUQUIBAMBILLA	2	0.78	0	2	0	0	0	2
P.M. CHINCHEROS	5	1.95	0	5	0	0	0	5
<b>TOTAL CARGOS OCUPADOS</b>	<b>196</b>							
<b>TOTAL CARGOS VACANTES</b>	<b>60</b>							
<b>TOTAL DE CARGOS</b>	<b>256</b>							

## ESTRUCTURA ORGANICA GERENCIA DEPARTAMENTAL MADRE DE DIOS



APROBADO POR : RESOLUCION N° 649-GG-IPSS-96 (16/04/96)

\* T.C. = TOTAL CARGOS



# EsSalud

MAS SALUD PARA MAS PERUANOS

## CUADRO RESUMEN DE CARGOS POR NIVELES

Organos	Total	%	Nivel				Area	
			Ejec.	Prof.	Tec.	Aux.	Adm.	Asis.
<b>GERENCIA DEPARTAMENTAL DE MADRE DE DIOS</b>	<b>164</b>	<b>100</b>	<b>20</b>	<b>80</b>	<b>42</b>	<b>22</b>	<b>53</b>	<b>111</b>
GERENCIA	49	29.88	14	11	21	3	42	7
DESPACHO DE LA GERENCIA	5	3.05	1	1	3	0	4	1
UNIDAD DE ASUNTOS JURIDICOS	2	1.22	1	1	0	0	2	0
UNIDAD DE DESARROLLO	3	1.83	1	1	1	0	3	0
UNIDAD DE INFORMATICA	2	1.22	1	0	1	0	2	0
DIVISION DE ADMINISTRACION Y FINANZAS	3	1.83	1	0	2	0	3	0
UNIDAD DE PERSONAL	3	1.83	1	0	2	0	3	0
UNIDAD DE FINANZAS	6	3.66	1	2	2	1	5	1
UNIDAD DE LOGISTICA Y SERVICIOS	5	3.05	1	0	2	2	5	0
SUB-GERENCIA DE RECAUDACION Y MERCADEO	10	6.1	3	1	6	0	10	0
UNIDAD DE PRESTACIONES SOCIALES	3	1.83	1	1	1	0	2	1
SUB-GERENCIA DE PRODUCCION SERV. DE SALUD	3	1.83	1	1	1	0	2	1
DIVISION DE COORDINACION Y SUPERVISION	4	2.44	1	3	0	0	1	3
<b>HOSPITAL I VICTOR LAZO PERALTA (P.MALDONADO)</b>	<b>105</b>	<b>64.02</b>	<b>6</b>	<b>61</b>	<b>21</b>	<b>17</b>	<b>11</b>	<b>94</b>
DESPACHO	12	7.32	1	8	3	0	3	9
EPIDEMIOLOGIA Y ESTADISTICA	2	1.22	1	0	1	0	1	1
OFICINA ADMINISTRATIVA II	14	8.54	1	0	11	2	7	7
SERVICIO MEDICO QUIRURGICO	34	20.73	1	33	0	0	0	34
SERVICIO DE AYUDA AL DIAGNOSTICO Y AL TRATAMIENTO	43	26.22	2	20	6	15	0	43
<b>POSTAS MEDICAS</b>	<b>10</b>	<b>6.1</b>	<b>0</b>	<b>8</b>	<b>0</b>	<b>2</b>	<b>0</b>	<b>10</b>
P.M. IBERIA	6	3.66	0	5	0	1	0	6
P.M. LABERINTO	1	0.61	0	1	0	0	0	1
P.M. MAZUCO	3	1.83	0	2	0	1	0	3
<b>TOTAL CARGOS OCUPADOS</b>	<b>132</b>							
<b>TOTAL CARGOS VACANTES</b>	<b>32</b>							
<b>TOTAL DE CARGOS</b>	<b>164</b>							