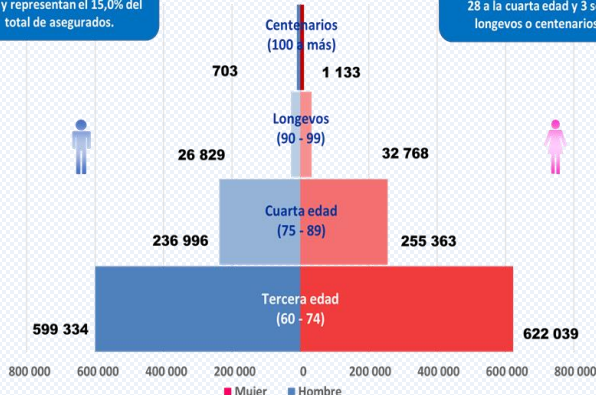


## ADULTO MAYOR POR EDAD Y SEXO, 2019

En el año 2019, 1 millón 775 mil 165 asegurados tienen 60 años o más y representan el 15,0% del total de asegurados.

69 de cada 100 Adulto Mayor pertenecen a la tercera edad, 28 a la cuarta edad y 3 son longevos o centenarios.




## ASEGURADOS AM, 2008 - 2021

(En miles de asegurados)



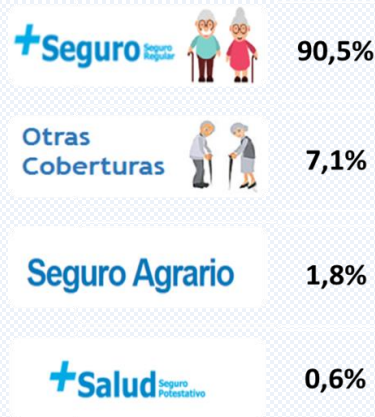
## ASEGURADO ADULTO MAYOR POR SEXO

## ADULTO MAYOR POR TIPO DE ASEGURADO



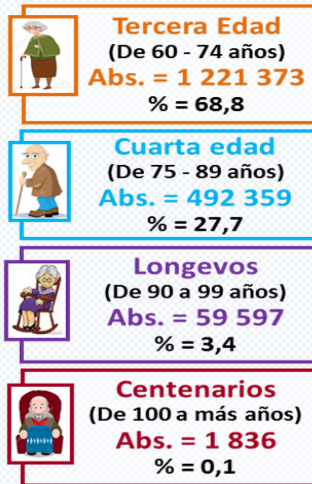
Titulares 78,8%  
Derechohabientes 21,2%

## ASEGURADO ADULTO MAYOR POR TIPO DE SEGURO



## ASEGURADO ADULTO MAYOR POR RED ASISTENCIAL

## ASEGURADO ADULTO MAYOR POR GRUPO DE EDAD



## ASEGURADO ADULTO MAYOR POR NIVEL DEL LUGAR DE ADSCRIPCIÓN

