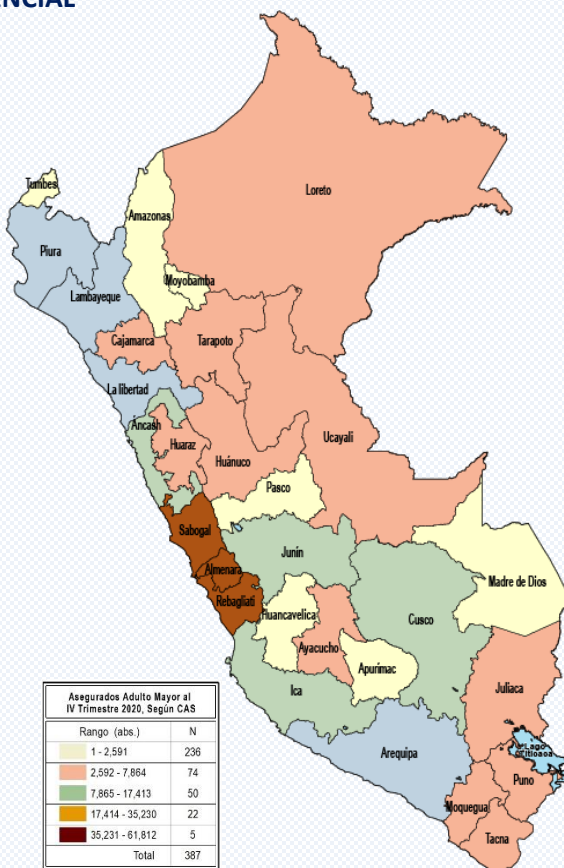


POR RED ASISTENCIAL

Red asistencial	2020 IV Trim.		
	Asegurados	Adulto Mayor	%
TOTAL	11 971 163	1 869 836	15,6
Rebagliati	2 023 150	411 456	20,3
Sabogal	1 893 807	295 253	15,6
Almenara	1 645 871	275 777	16,8
Arequipa	691 173	119 541	17,3
La Libertad	720 369	103 216	14,3
Lambayeque	660 506	102 890	15,6
Piura	711 781	90 536	12,7
Ica	499 165	70 385	14,1
Junín	380 657	60 068	15,8
Cusco	372 852	47 369	12,7
Áncash	240 162	42 140	17,5
Loreto	245 462	28 551	11,6
Tacna	127 056	21 220	16,7
Huánuco	180 318	20 857	11,6
Cajamarca	194 136	19 027	9,8
Juliana	148 663	18 811	12,7
Moquegua	102 992	16 768	16,3
Puno	103 629	16 591	16,0
Ucayali	148 697	15 712	10,6
Huaráz	123 707	14 485	11,7
Ayacucho	116 111	13 588	11,7
Tarapoto	118 579	13 542	11,4
Pasco	96 460	10 110	10,5
Apurímac	93 263	9 583	10,3
Tumbes	73 365	9 236	12,6
Huancavelica	84 732	7 521	8,9
Amazonas	76 471	7 343	9,6
Moyobamba	57 276	4 895	8,5
Madre de Dios	40 753	3 365	8,3



(*) Al mes de diciembre 2020.

ASEGURADOS AM, 2008 - 2020

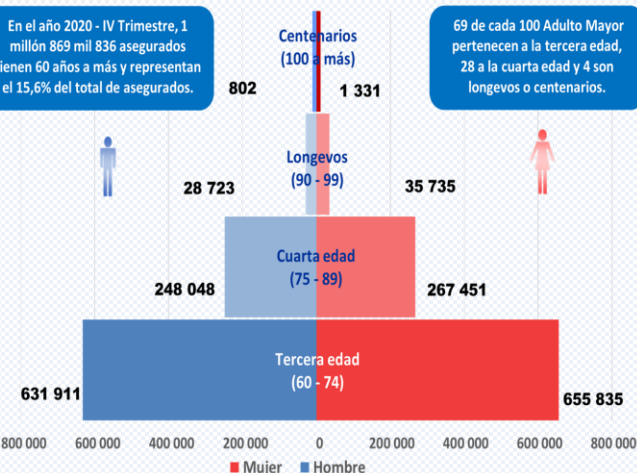
(En miles de asegurados)



PIRÁMIDE DE POBLACIÓN

En el año 2020 - IV Trimestre, 1 millón 869 mil 836 asegurados tienen 60 años a más y representan el 15,6% del total de asegurados.

69 de cada 100 Adulto Mayor pertenecen a la tercera edad, 28 a la cuarta edad y 4 son longevos o centenarios.




TIPOS DE SEGURO



TIPOS DE ASEGURADO

Titulares 79,7%
Derechohabientes 20,3%



GRUPOS DE EDAD

Tercera Edad
(De 60 - 74 años)
Abs. = 1 287 746
% = 68,9

Cuarta edad
(De 75 - 89 años)
Abs. = 515 499
% = 27,6

Longevos
(De 90 a 99 años)
Abs. = 64 458
% = 3,4

Centenarios
(De 100 a más años)
Abs. = 2 133
% = 0,1

Somos 51,4% mujeres

Somos 48,6% de hombres

NIVEL DEL LUGAR DE ADSCRIPCIÓN

