

# GASTO DE BOLSILLO EN SALUD REALIZADO POR LOS ASEGURADOS DE ESSALUD, 2008-2021

*Gasto de bolsillo en compra de Medicinas e Insumos*

Gerencia Central de Planeamiento y Presupuesto  
Gerencia de Gestión de la Información  
Subgerencia de Análisis y Estudios



Lima, setiembre 2022





# CONTENIDO

- ✓ Presentación
- ✓ Aspectos Metodológicos
- ✓ Perú: Gasto Anual de Consumo de Bienes y Servicios realizado por los hogares, 2018-2021
- ✓ Perú: Promedio Mensual Gasto de Bolsillo de los Hogares por tipo de afiliación del asegurado
- ✓ ESSALUD: Promedio Mensual Gasto de Bolsillo de los Hogares con jefe de hogar asegurado en EsSalud
- ✓ ESSALUD: Promedio Anual Gasto de Bolsillo en Compra de Medicinas e Insumos
- ✓ ESSALUD: Promedio Anual Gasto de Bolsillo y Síntoma COVID-19



# PRESENTACIÓN

La población mayormente, se afilia a un sistema de prestación de salud, de acuerdo entre otros factores a sus posibilidades económicas, acceso al empleo formal. Sin embargo, puede darse el caso que no todos los productos y servicios de salud son proporcionados íntegramente por el sistema al que esta afiliado, lo que puede conducir a gastar una proporción de sus ingresos para adquirirlo.

Antes de presentar resultados del Gasto de Bolsillo (GB), se describe las principales características de la fuente de información, con la cual se estima el GB.

## Objetivo del Estudio

Contar con información en serie que dé cuenta de la variación del gasto que realizan los asegurados de EsSalud por concepto de consulta externa, medicamentos, análisis clínicos y otros.

## Fuente de Datos

El gasto de bolsillo de EsSalud se estima con datos de la Encuesta Nacional de Hogares-ENAH0, 2008-2021 del Instituto Nacional de Estadística e Informática (INEI). Disponible en el siguiente link:

<http://iinei.inei.gob.pe/microdatos/>





## ASPECTOS METODOLÓGICOS

La metodología utilizada en la construcción tanto del gasto de bolsillo en salud (GB) como del gasto en medicamentos (GM), es la escrita por Ke Xu en World Health Organization Geneva (2005), define como gasto de bolsillo en salud todos los tipos de gastos sanitarios realizados en el momento en que el hogar se beneficia del servicio de salud. Normalmente son los honorarios médicos, compras de medicamentos y facturas de hospital. Se incluye los gastos en medicina alternativa y tradicional y se excluye gastos de transporte para recibir asistencia, así como los gastos en nutrición especial.<sup>1/</sup>

Según recomendaciones de la Organización Internacional del Trabajo (OIT) y la Organización Panamericana de la Salud (OPS) el gasto de bolsillo debe estimarse con información de Encuestas Nacionales de Presupuestos Familiares de Ingresos y Gastos o de Condiciones de Vida de los Hogares<sup>2/</sup>. Es así, que el gasto de bolsillo en salud de Perú, viene siendo elaborado con resultados de la Encuesta Nacional de Hogares sobre Condiciones de Vida y Pobreza que ejecuta anualmente el Instituto Nacional de Estadística e Informática (ENAHO-INEI).

1/ Murray CJL and Frenk Julio. A WHO Framework for Health System Performance Assessment. GPE, documento de trabajo N° 6, noviembre de 1999. OMS, Ginebra.

2/ OIT-OPS, El Gasto de Bolsillo en Salud en América Latina y el Caribe: Razones de Eficiencia para la Extensión de la Protección Social en Salud, 1999.



# ASPECTOS METODOLÓGICOS

El presente informe técnico es elaborado con información de la base de datos de la ENCUESTA NACIONAL DE HOGARES SOBRE CONDICIONES DE VIDA Y POBREZA (ENAHO), que ejecuta anualmente desde el año 1995 el Instituto Nacional de Estadística e Informática (INEI).

Es importante mencionar que, por la pandemia del COVID-19, y en cumplimiento de lo dispuesto por el gobierno, el INEI, suspendió el operativo de trabajo de campo presencial de la Encuesta Nacional de Hogares, sin embargo, el INEI con la finalidad de dar información al país, desarrollo otras metodologías de obtener información.

En este contexto, al analizar la información se debe tener en consideración lo siguiente:

- ✓ Durante el periodo de aislamiento obligatorio, se aplicó un cuestionario reducido mediante “entrevistas por teléfono”, priorizándose las variables relacionadas al objetivo principal de la encuesta, por lo tanto, las preguntas relacionadas a la medición de la pobreza monetaria no formaron parte de la exclusión de preguntas, con la finalidad de asegurar la comparabilidad de la metodología. Con ello, la información para estimar el gasto de bolsillo en salud para asegurados en EsSalud, se continuó preguntando durante todo el año 2020.
- ✓ Las entrevistas telefónicas fueron entre el 16 de marzo hasta el 30 de setiembre 2020, donde la información del gasto de los hogares fue agrupada en los 12 grupos de gasto (17 mil 077 hogares). Por este motivo, se ha tenido que desagregar la información para los servicios y productos (consultas, medicinas, análisis y otros) adquiridos y la forma de obtenerlos (pagado por algún miembro del hogar, Autoconsumo, Autosuministro y otros). De octubre a diciembre 2020, en todo el país se ejecutó la encuesta mediante entrevista presencial (cara a cara) y con cuestionario completo.
- ✓ En el año 2021 debido a que se continuó con el estado de emergencia sanitaria la encuesta se ejecutó en la modalidad de entrevista mixta; es decir, de manera presencial y vía telefónica.

# ASPECTOS METODOLÓGICOS

## Componentes del Gasto en Salud/Médico de Bolsillo

Nº	Descripción del Servicio/ Producto	Periodicidad	Forma de Pago
1	Consulta	En las últimas 4 semanas	Pagado por algún miembro del hogar (efectivo)
2	Medicinas		
3	Análisis		
4	Rayos X		
5	Otros exámenes		
6	Servicio dental y conexos	En los últimos 3 meses	
7	Servicio oftalmológico		
8	Compra de Lentes		
9	Vacunas		
10	Control de salud de los niños		
11	Anticonceptivos		
12	Otros gastos		
13	Hospitalización	En los últimos 12 meses	
14	Intervención quirúrgica		
15	Controles por embarazo		
16	Atenciones de parto		

En la figura adjunta se muestran los servicios y/o productos que se pregunta en la ENAHO-INEI. En relación a la periodicidad de las preguntas, es de acuerdo a la mayor o menor frecuencia de compra, por ejemplo, existe mayor probabilidad que los gastos en consulta y compra de medicamentos sean mensuales, en tanto otros, como hospitalización, intervención quirúrgica no es muy frecuente por lo que se pregunta para periodos de un año. Los gastos que se contabilizan en el indicador gasto de bolsillo, son aquellos que fueron pagados por un miembro del hogar.

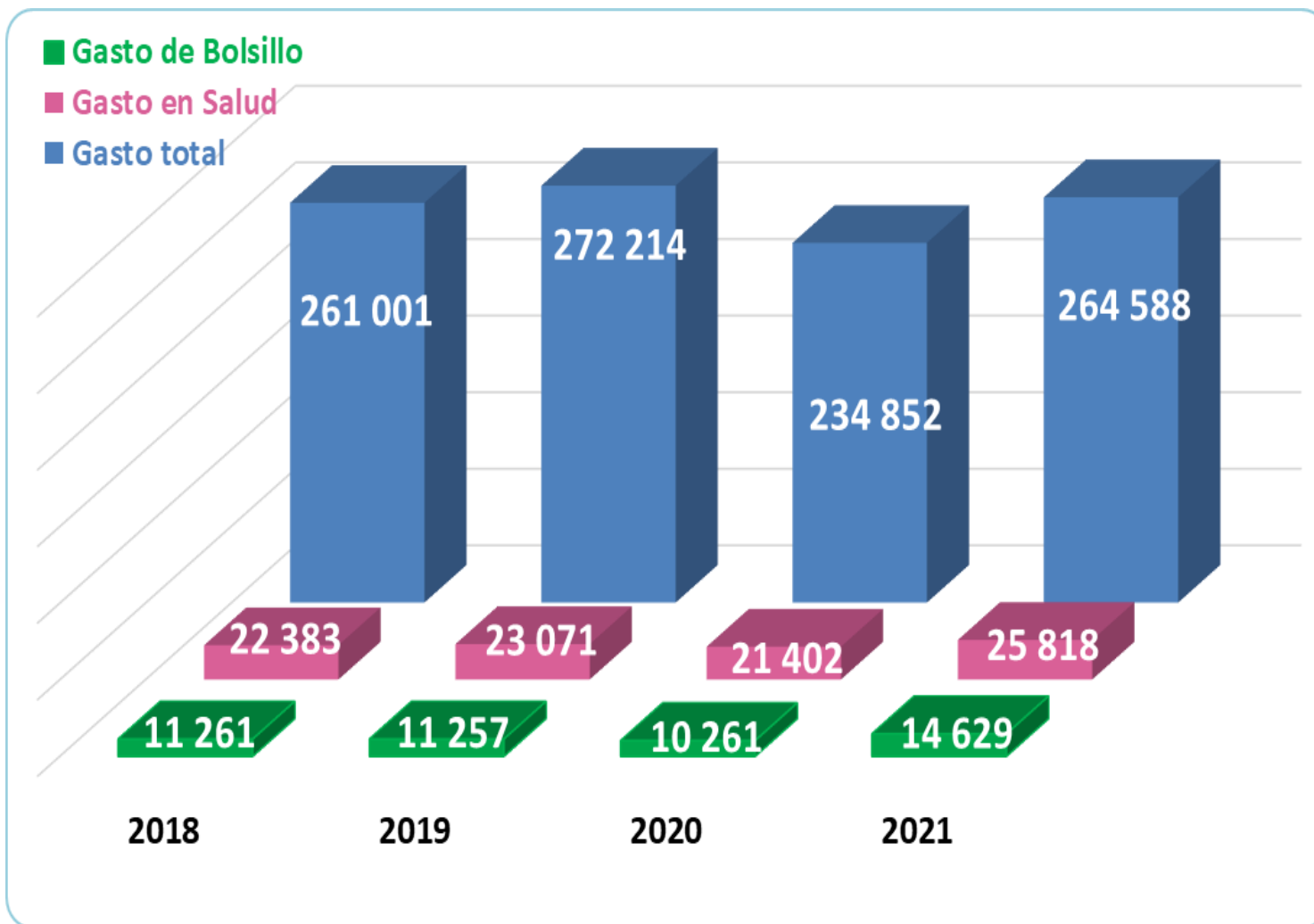




# PERÚ: Gasto Anual de Consumo de Bienes y Servicios realizado por los hogares, 2018 - 2021

# Perú: Gasto Total Anual de Consumo de Bienes y Servicios realizado por los hogares, 2018 - 2021

(En millones de soles corrientes)



El gasto total anual de consumo de bienes y servicios que realizan los hogares del Perú, indica una tendencia heterogénea en estos últimos cuatro años, debido al COVID-19. En el año 2018, los hogares gastaron 261 mil 001 millones de soles, seguido de un incremento en el año 2019 (272 mil 214 millones), y en el 2020 (234 mil 852 millones) un decrecimiento de 37 mil 362 millones con respecto al año 2019, y un incremento en el año 2021 fue 264 mil 588 millones.

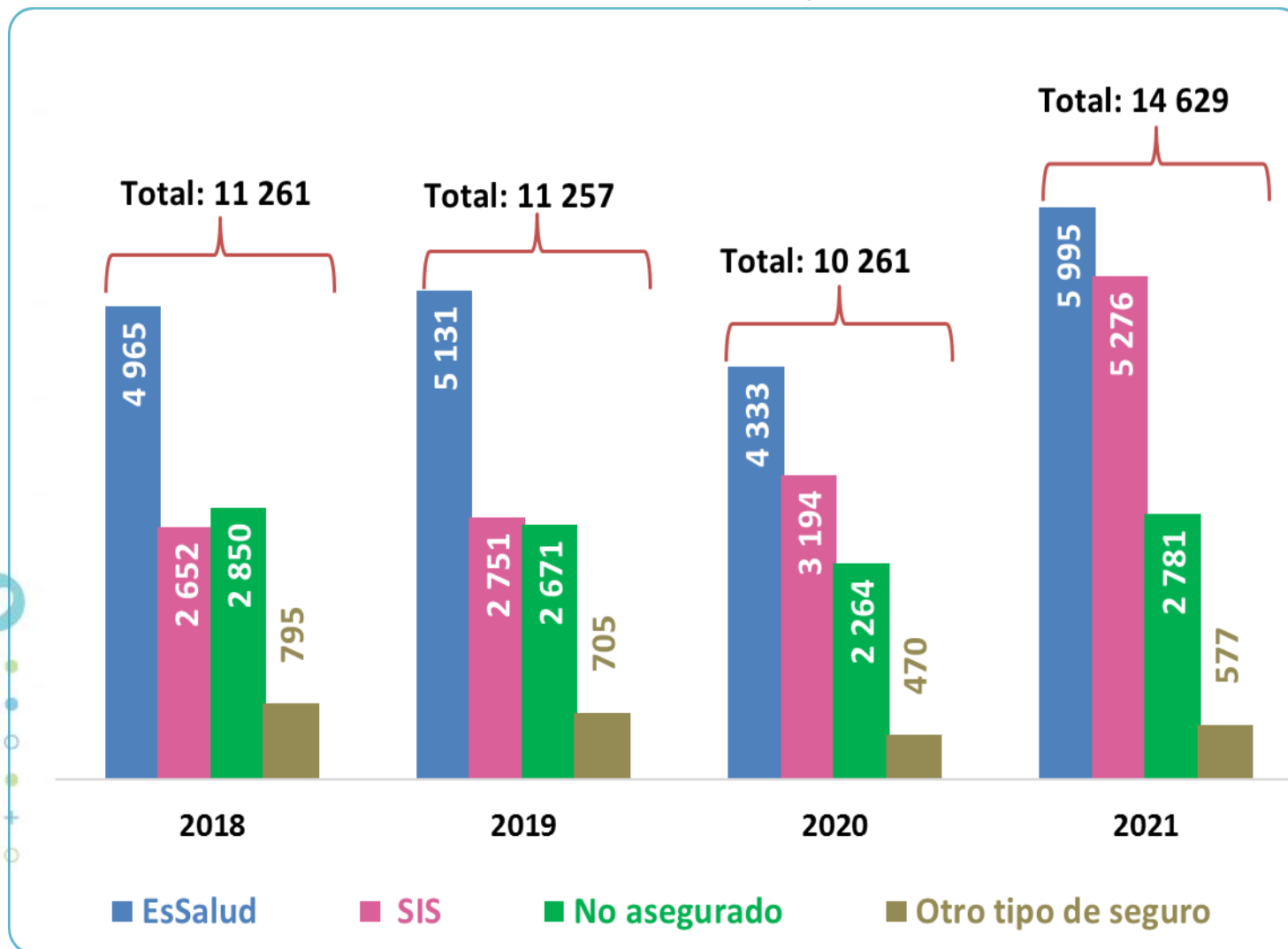
De estos, 264 mil 588 millones de soles, 25 mil 818 millones fue gasto en salud que representa el 9,8% del total de gasto; y el gasto de bolsillo fue de 14 mil 629 millones de soles, que representa el 56,7% del gasto de salud.

Fuente: INEI, Encuesta Nacional de Hogares 2018-2021.  
Elaboración: EsSalud, GCPP/ GGI/ SGAE.



## Perú: Gasto Anual de Bolsillo realizado por los hogares, 2018 -2021

(En millones de soles corrientes)



En el año 2018, el gasto de bolsillo (GB) en el Perú fue 11 mil 261 millones de soles. En el año 2020 se observa un decrecimiento con respecto al año 2018. En el año 2021 el GB país fue 14 mil 629 millones.

Así mismo, se aprecia que el mayor GB en los últimos 4 años, lo realizaron los hogares con jefe de hogar afiliado a EsSalud, de 4 mil 965 millones en el año 2018 a 5 mil 995 millones en el año 2021. El mayor incremento se dio en el año 2021, año donde el COVID19 afectó a un mayor número de familias.

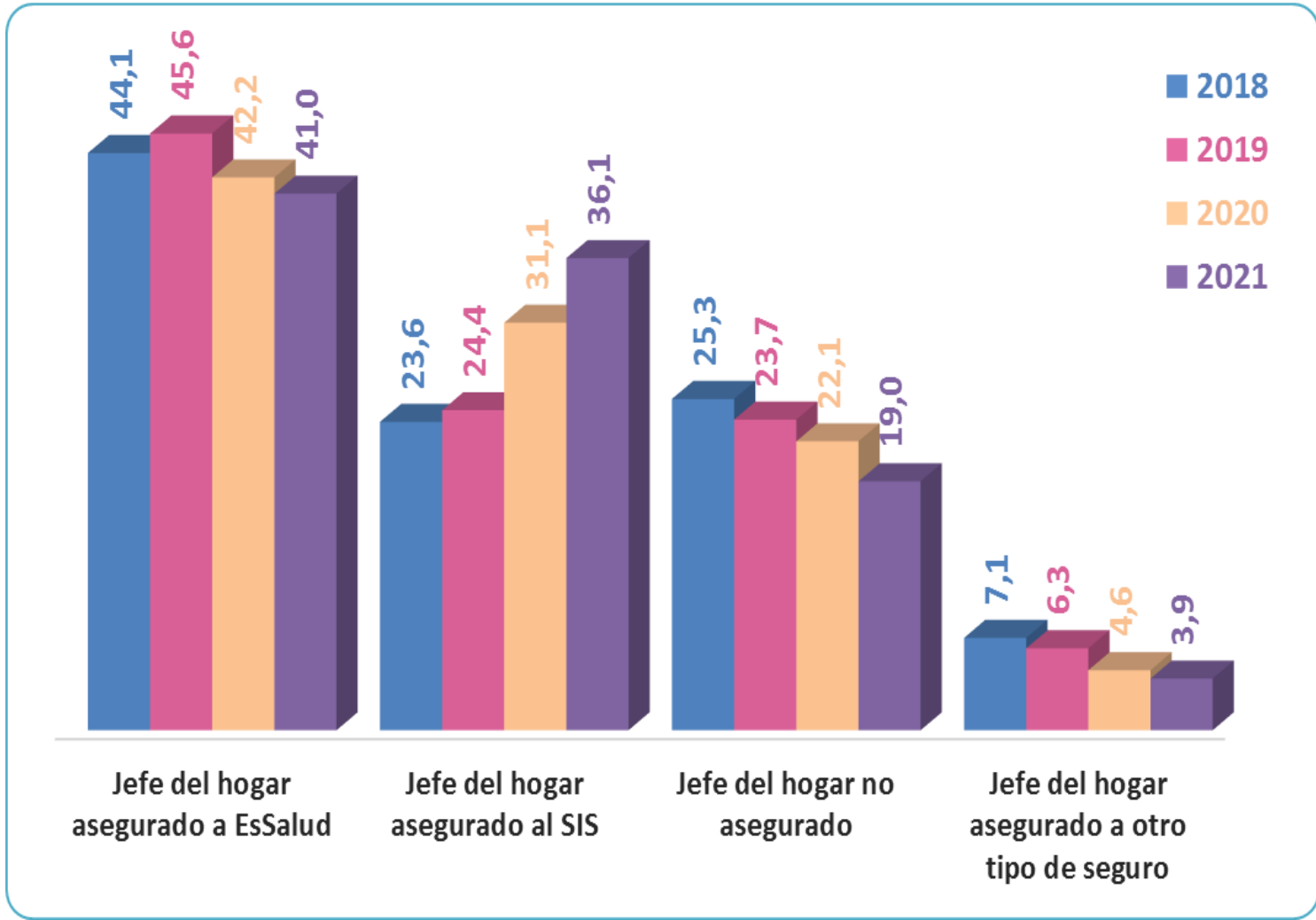
Con respecto a los hogares con jefe de hogar en el Seguro Integral de Salud (SIS), los incrementos del GB han sido de forma progresiva, siendo en el año 2018, 2 mil 652 millones y en el año 2021, 5 mil 276 millones, casi el doble en 4 años.

Fuente: INEI, Encuesta Nacional de Hogares 2018-2021.

Elaboración: EsSalud, GCPP/ GGI/ SGAE.

# Gasto de Bolsillo en relación al total de gasto de bolsillo de Perú según afiliación del jefe de hogar, 2018 - 2021

(En porcentaje)



El porcentaje del gasto de bolsillo (GB) de los hogares con jefe asegurado en EsSalud respecto al total de gasto de bolsillo de Perú, fue mayor al 40,0% en cuatro años.

Los hogares con jefe de hogar en el Seguro Integral de Salud (SIS), con respecto al total nacional representan en el año 2018: 23,6%, 2019: 24,4%, 2020: 31,1% y 2021: 36,1%.

Con respecto a los hogares con jefe sin seguro de salud, el porcentaje del GB fue disminuyendo en relación al gasto de Perú.



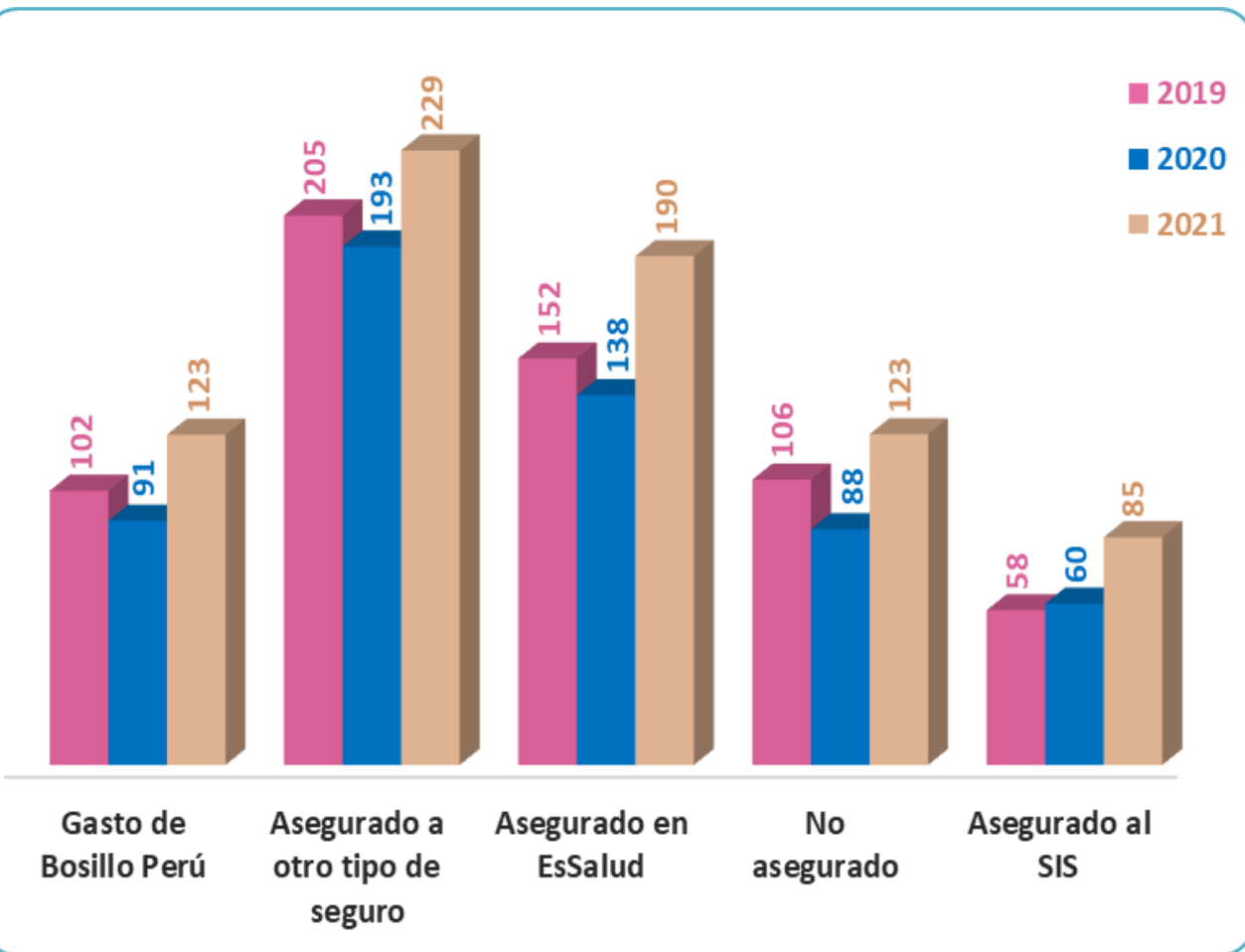
Fuente: INEI, Encuesta Nacional de Hogares 2008-2021.  
Elaboración: EsSalud, GCPP/ GGI/ SGAE.



# PERÚ: Promedio Mensual Gasto de Bolsillo de los Hogares por tipo de afiliación del asegurado

# Promedio del Gasto de Bolsillo Mensual de los Hogares, según Tipo de Afiliación de Seguro en Salud, 2019 - 2021

(En Soles corrientes)



El pago de bolsillo por servicio de salud, afecta tanto a las personas carentes de seguro, como aquellas que son cotizantes de los sistemas de seguridad social. El promedio mensual del gasto médico de bolsillo del hogar, es diferencial según tipo de seguro al cual está afiliado el jefe del hogar.

El promedio del gasto de bolsillo mensual de los hogares del año 2020 respecto al año 2019, decreció.

En el año 2021, el mayor gasto médico de bolsillo mensual, fue en hogares donde el jefe de hogar tiene seguro particular, S/ 229,00 le siguen los hogares cuyo jefe está asegurado en EsSalud, S/ 191,00, el menor gasto de bolsillo mensual, lo realizan los hogares con, jefe de hogar asegurado en el SIS, S/ 85,00.

Fuente: INEI, Encuesta Nacional de Hogares 2019-2021.  
Elaboración: EsSalud, GCPP/ GGI/ SGAE.

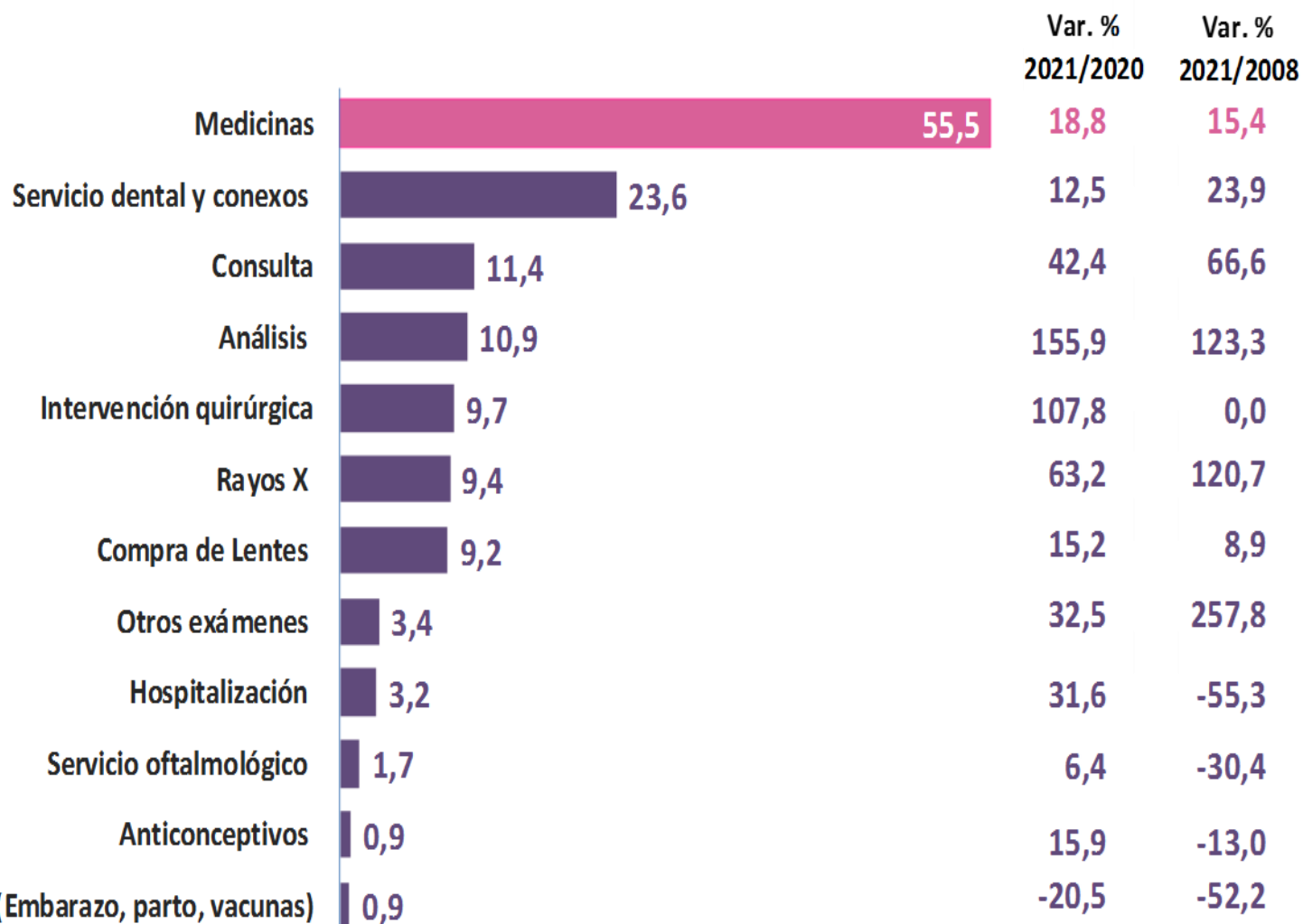




# ESSALUD: Promedio Mensual Gasto de Bolsillo de los Hogares con Jefe de Hogar Asegurado en ESSALUD

# Gasto de Bolsillo Mensual con jefe de hogar asegurado en EsSalud, según Componentes de los servicios de salud, 2021

(En Soles corrientes)



En el año 2021, los hogares con jefe de hogar asegurado en EsSalud, realizaron gasto de bolsillo mensual (GBM), principalmente en medicinas (S/ 55,50), servicio dental y conexos (S/ 23,60), consulta (S/ 11,40) y Análisis (S/ 10,90). Asimismo, se presentan los servicios y/o productos siguiendo un orden de gasto de mayor a menor.

La mayor variación porcentual entre el año 2021 con respecto al año 2020, fue en los análisis (155,9%) e Intervenciones quirúrgicas (107,8%). Caso contrario, con menor variación porcentual se dio en los servicios dentales (12,5%) y Servicios oftalmológicos (6,4%).



Fuente: INEI, Encuesta Nacional de Hogares 2008-2021.  
Elaboración: EsSalud, GCPP/ GGI/ SGAE.



## Promedio del Gasto de Bolsillo mensual con jefe de hogar asegurado en EsSalud, según forma de obtención del producto o servicio en salud, 2008 - 2021

(En Soles corrientes)

Forma de obtener el producto o servicio	2008	2009	2010	2011	2012	2013	2014	2015	2016	2017	2018	2019	2020	2021
Pagado por algún miembro del hogar	115,7	123,0	124,9	129,9	134,9	132,7	129,4	126,4	134,5	136,3	152,1	151,5	137,9	189,7
Fue cubierto por el Seguro	85,1	88,2	104,6	98,6	105,0	95,9	100,5	107,4	120,0	116,1	116,7	118,3	78,0	100,1
Regalado/pagado por un miembro de otro hogar	18,0	16,1	18,6	19,5	16,3	17,1	18,9	15,9	16,1	20,1	22,8	21,8	31,4	28,5
Donado por alguna institución del estado	13,0	12,9	9,5	9,0	9,3	11,1	9,4	11,0	15,8	16,1	14,1	14,0	21,1	13,7
Donado por alguna institución privada	0,9	2,2	1,7	1,4	2,1	2,5	4,0	2,3	5,2	4,6	3,3	4,8	3,9	2,8
Autoconsumo	0,0	0,0	0,0	0,0	0,0	0,0	0,0	0,1	0,0	0,0	0,0	0,0	0,0	0,0
Autosuministro	0,4	0,2	0,1	0,2	0,3	0,1	0,6	0,2	0,2	0,1	0,2	0,5	0,3	0,6
Otro	0,5	0,4	0,4	1,2	0,2	0,2	0,4	0,1	0,3	0,3	0,2	0,5	0,8	0,9
No sabe/ No responde	0,4	0,2	0,1	0,2	0,1	0,1	0,0	0,0	0,0	0,1	0,7	0,2	0,2	0,2

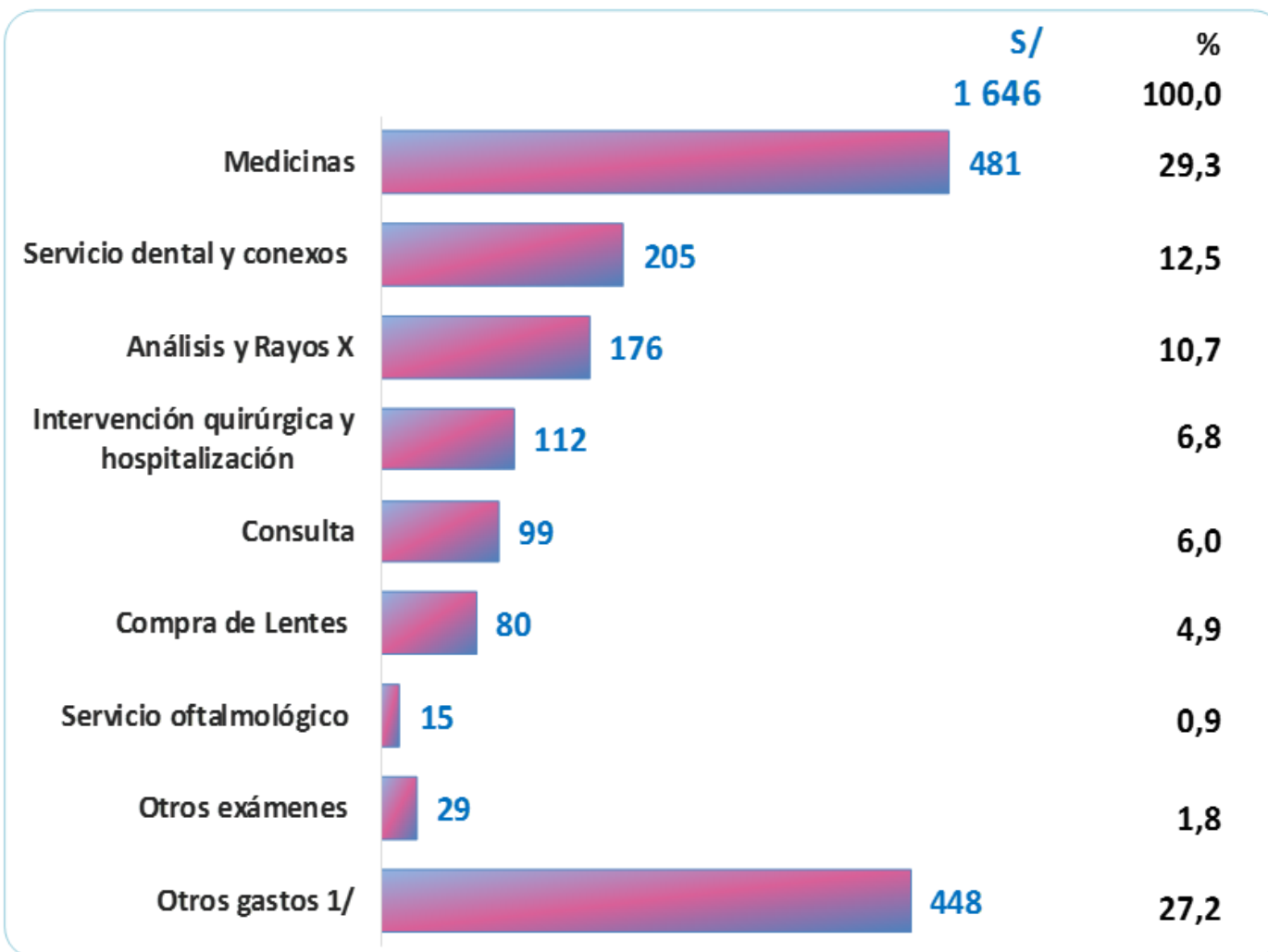
Fuente: INEI, Encuesta Nacional de Hogares 2008-2021.

Elaboración: EsSalud, GCPP/ GGI/ SGAE.

La fuente de financiamiento del gasto en salud de hogares con jefe de hogar asegurado en EsSalud es el “**pagado por algún miembro del hogar**”, que es el gasto de bolsillo en salud. Otro grupo de gastos “**fue cubierto por el Seguro**”. En el año 2021, el gasto promedio de salud realizado por un miembro del hogar fue de S/ 189,70 y la parte cubierta por un Seguro particular en promedio alcanzó los S/ 100,10.

Entre el año 2008 y 2021, el valor pagado por algún miembro del hogar o gasto de bolsillo en salud se incrementó en S/ 74,00.

## Distribución del Gasto de Bolsillo Anual en Producto/Servicio adquirido por hogares con jefe de hogar asegurado en EsSalud, 2021 (En Soles del año 2009 y porcentajes)



El gasto promedio de bolsillo anual en soles del año 2009, adquirido por hogares con jefe de hogar asegurado a EsSalud es S/ 1 646. El GB es diferenciado según el producto o servicio adquirido, el mayor porcentaje de gasto se dio en medicinas, 29,3%, seguido del servicio dental y conexos, 12,5%, Análisis y Rayos X, 10,7%, Intervención Quirúrgica y Hospitalización, 6,8%.

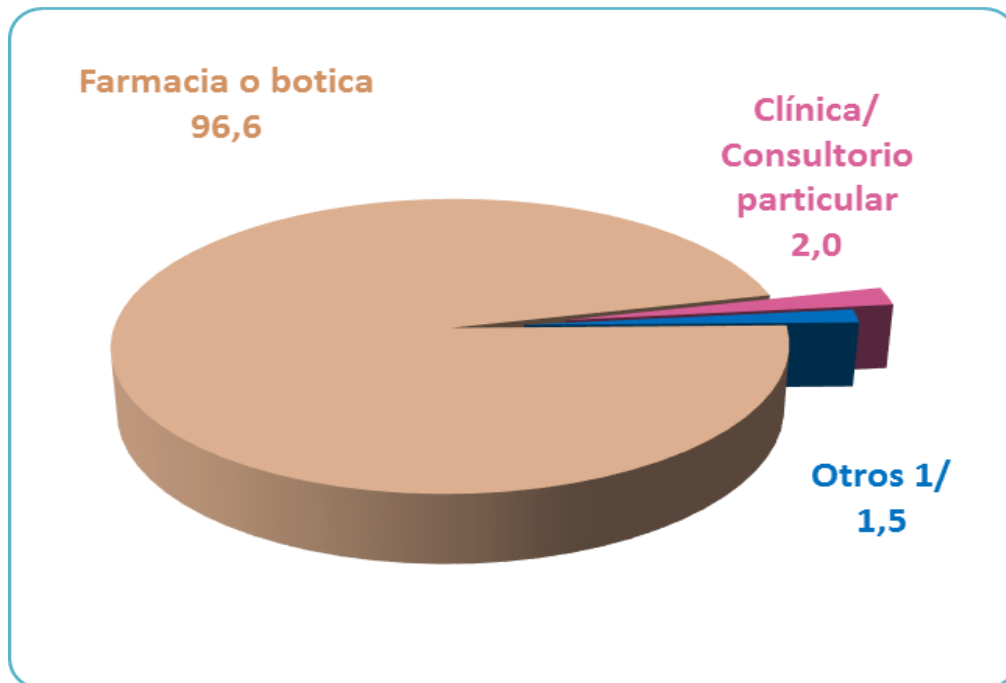
<sup>1</sup>/Incluye: Anticonceptivos, vacunas, atención de parto, controles de embarazo, control de salud de niños.

# Lugar donde el Afiliado de EsSalud Adquirió las Medicinas, 2021

(En porcentaje)



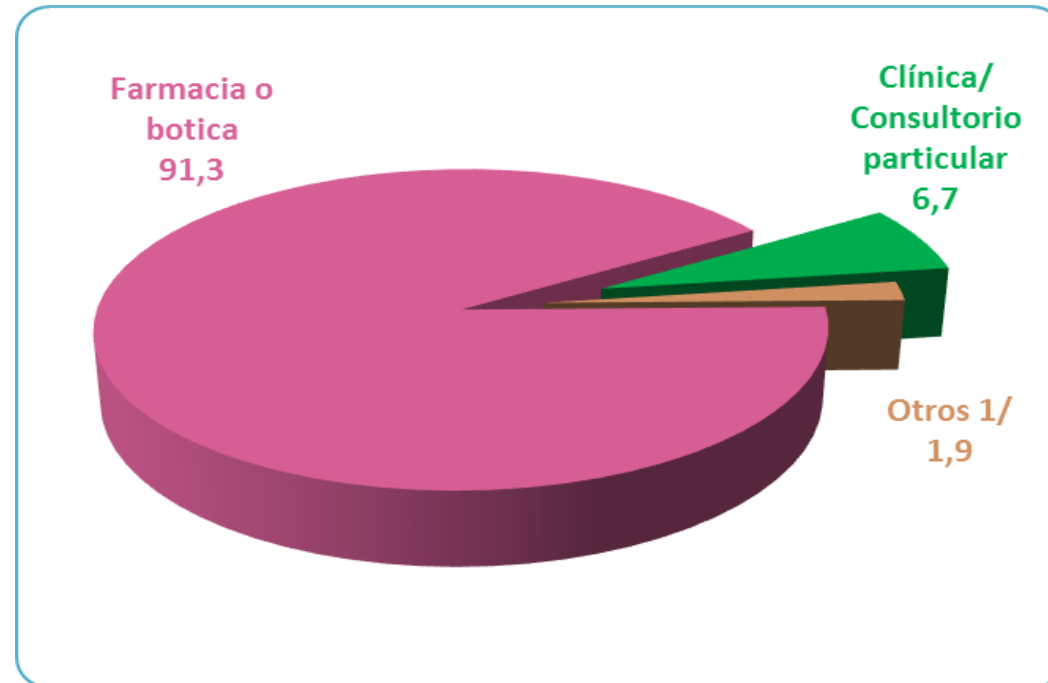
## LUGAR DE ADQUISICIÓN DE MEDICINAS



1/ Incluye: Establecimientos MINSA, FFAA y PNP, entre otros.

97 de cada 100 asegurados de EsSalud realiza las compras de medicinas en Farmacia o Botica

## COMPRA DE MEDICINAS CON RECETA ANTERIOR O AUTOMEDICACIÓN



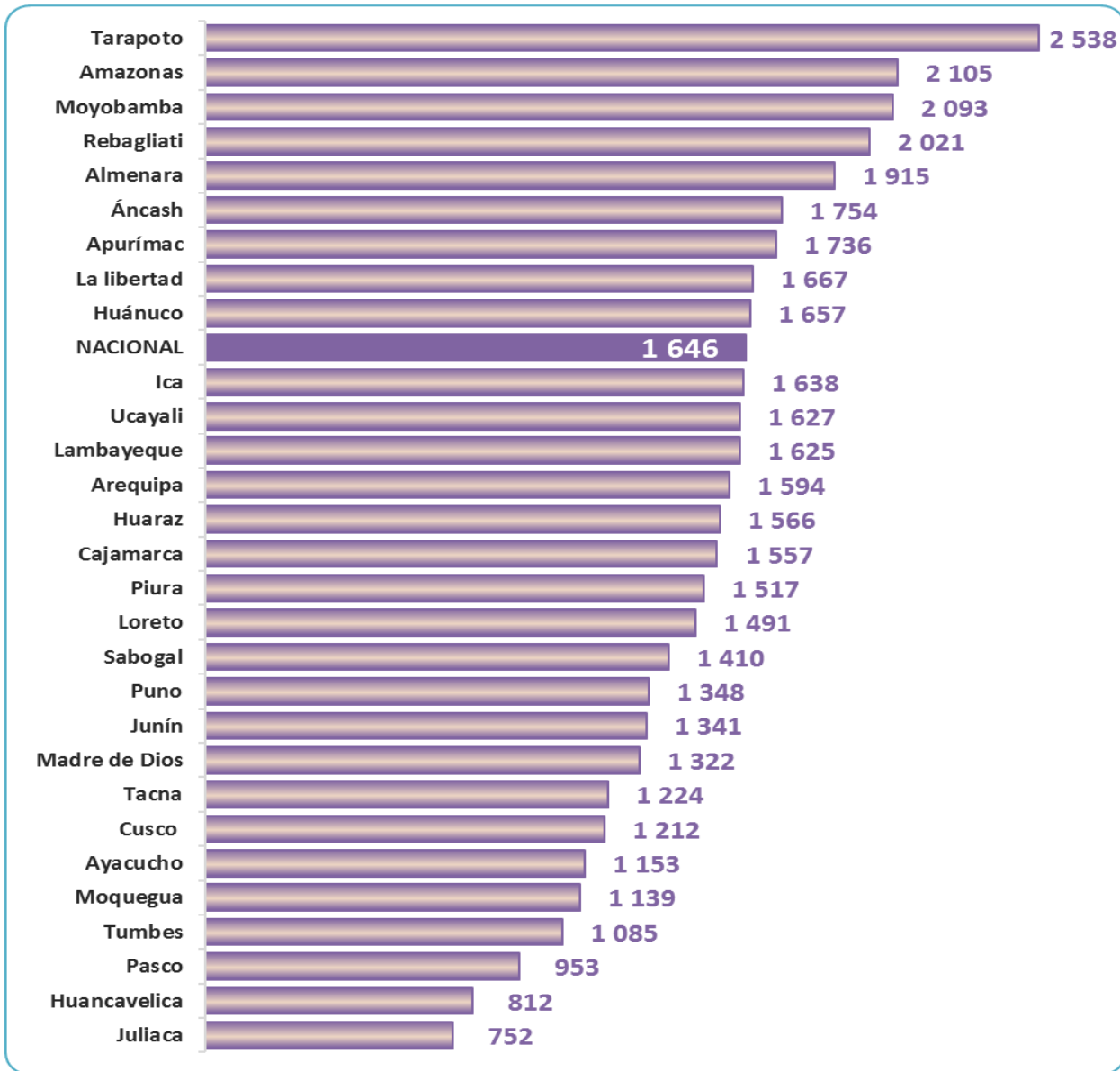
El 91,3% de las compras de medicinas del asegurado que se auto medicó o compró con receta anterior, fue adquirido en Farmacia o Botica.

Fuente: INEI, Encuesta Nacional de Hogares 2021.  
Elaboración: EsSalud, GCPP/ GGI/ SGAE.



# Promedio Anual Gasto de Bolsillo de los Hogares por Red Asistencial, 2021

(En Soles corrientes)



El promedio de gasto de bolsillo anual realizado en hogares donde el jefe de hogar es asegurado a EsSalud, fue de 1 mil 646 soles en el año 2021.

Las redes asistenciales que superan en promedio de gasto de bolsillo anual en 2 mil soles, son: Tarapoto (2 mil 538 soles), Amazonas (2 mil 105 soles), Moyobamba (2 mil 093 soles) y Rebagliati (2 mil 021 soles).

Sin embargo, los menores gastos de bolsillo anual, se dieron en las redes asistenciales de Pasco (953 soles), Huancavelica (812 soles) y Juliaca (752 soles).

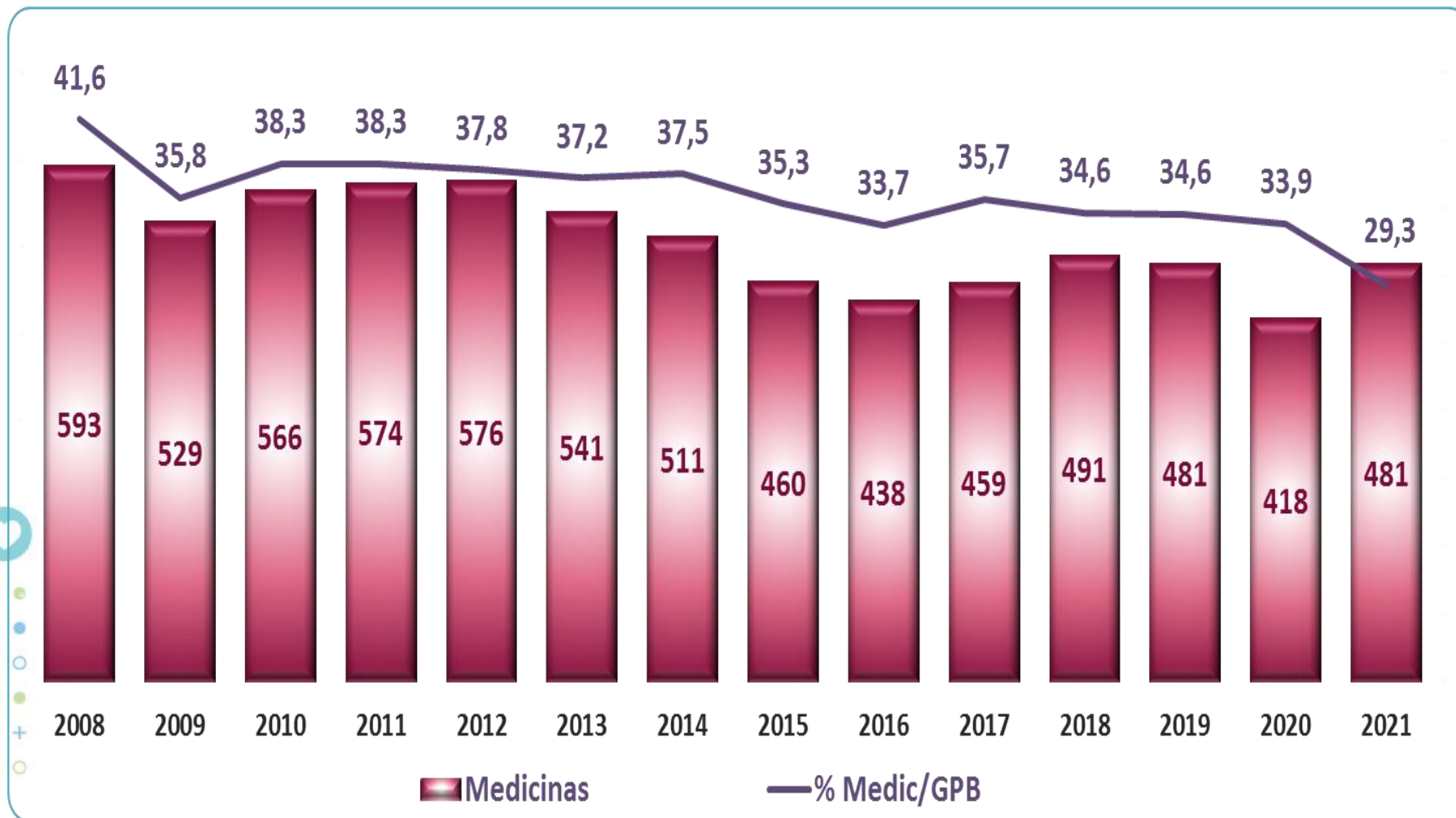
Fuente: INEI, Encuesta Nacional de Hogares 2021.  
Elaboración: EsSalud, GCPP/ GGI/ SGAE.



# ESSALUD: Promedio Anual Gasto de Bolsillo en Compra de Medicinas e Insumos

## Promedio Anual del Gasto en Compra de Medicamentos de los Hogares donde el Jefe de Hogar está afiliado a EsSalud, 2008-2021

(En Soles del año 2009 y porcentaje)



Desde el año 2018, el gasto en **compra de medicina e insumos**, fue incorporado como parte de los indicadores del Objetivo Estratégico Institucional. Entre el año 2020 y 2021, los hogares con jefe de hogar afiliado a EsSalud, aumentó en 63 soles el gasto en compra de medicinas, al pasar de 418 soles en el 2020 a 481 en el año 2021.

Se observa, son similares el gasto en compra de medicinas e insumos en los años 2019 y 2021.

Fuente: INEI, Encuesta Nacional de Hogares 2008-2021.

Elaboración: EsSalud, GCPP/ GGI/ SGAE.



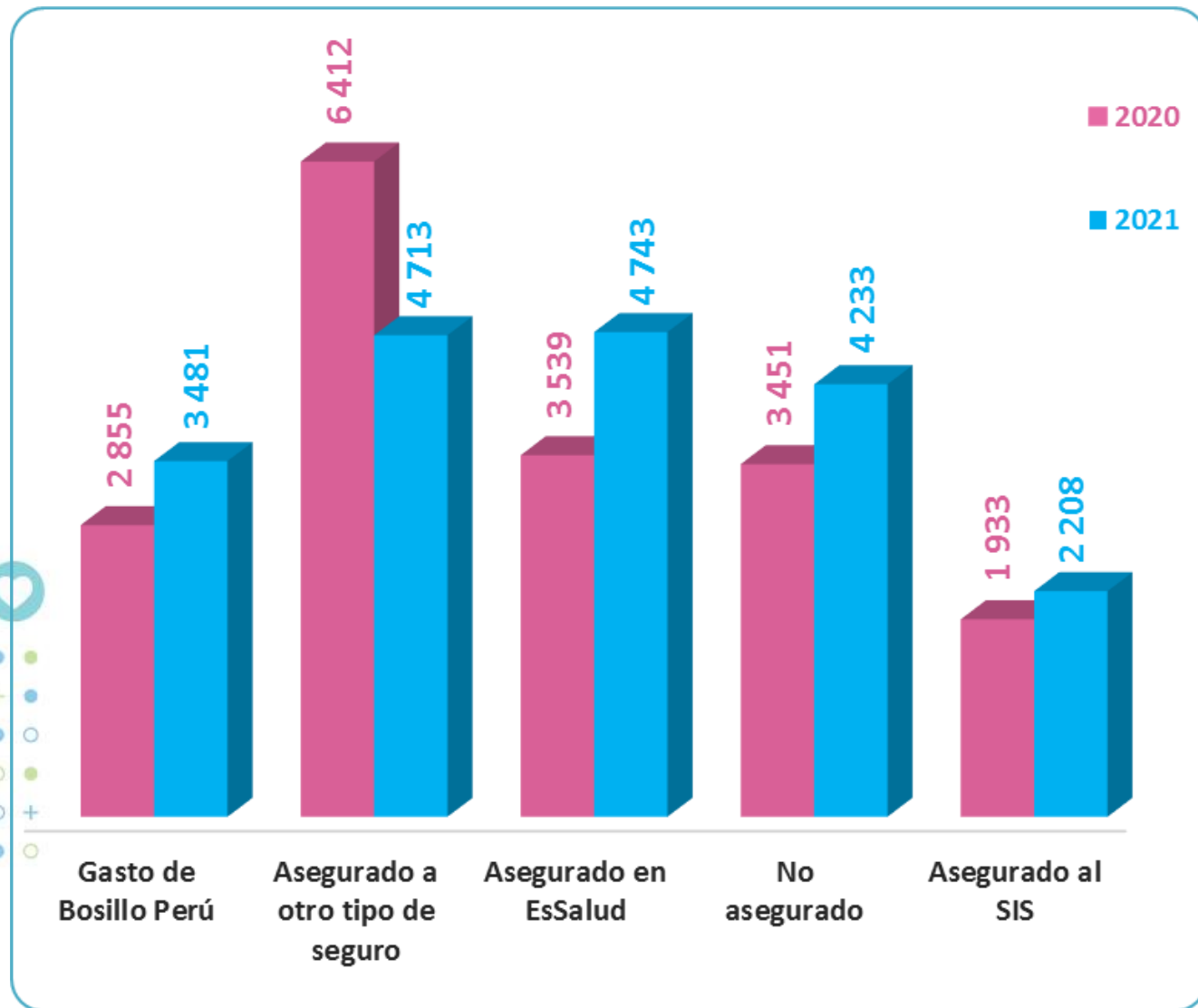


# ESSALUD: Promedio Anual Gasto de Bolsillo y Síntoma COVID-19



## Promedio Anual del Gasto de Bolsillo de los hogares con al menos una persona que tuvo Síntoma COVID-19, según tipo de seguro, 2020 – 2021

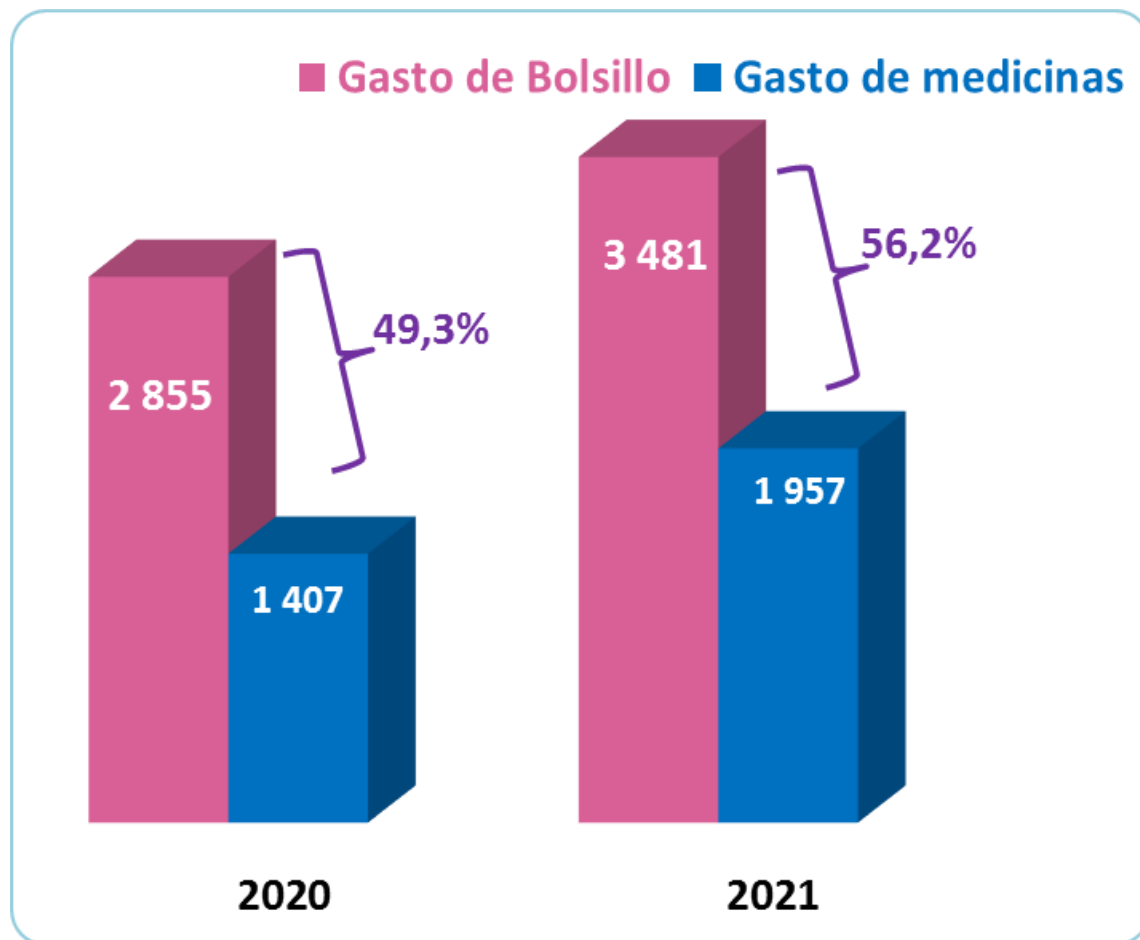
(En Soles corrientes)



El promedio anual del gasto médico de bolsillo de los hogares con al menos una persona que tuvo síntoma COVID-19, es según tipo de seguro al cual está afiliado el jefe del hogar.

El promedio del gasto de bolsillo anual a nivel nacional de los hogares del año 2021 respecto al año 2020, creció con una variación porcentual del 21,9%. Siendo el mayor crecimiento donde el jefe está asegurado en EsSalud, con el 34,0% (2021: 4 mil 743 soles y 2020: 3 mil 539 soles).

## Promedio Anual del Gasto en Compra de Medicamentos de los Hogares con al menos una persona que tiene Síntoma Covid-19 y Jefe de Hogar está afiliado a EsSalud, 2008-2021 (En Soles corrientes y porcentaje)



Los hogares con al menos una persona que tiene síntoma COVID-19 y el jefe de hogar se encuentra afiliado a EsSalud, se observa un gasto promedio anual en compra de medicinas de 1 mil 407 soles en el año 2020 y de 1 mil 957 en el año 2021, con un incremento de 551 soles.

La compra de medicinas al ser uno de los componentes del gasto de bolsillo, representa el 49,3% del gasto de bolsillo en el año 2020 y el 56,2% para el año 2021, teniendo un incremento de 6,9 puntos porcentuales.





[www.essalud.gob.pe](http://www.essalud.gob.pe)

