

**ASEGURADOS ADULTO MAYOR (AM), III TRIMESTRE 2022**


**CARACTERÍSTICAS DEL AM**

Red asistencial	2022 III Trim.		
	Asegurados	Adulto Mayor	%
<b>TOTAL</b>	<b>12 483 528</b>	<b>1 943 440</b>	<b>15,6</b>
Rebagliati	2 051 583	426 057	20,8
Sabogal	1 941 681	404 693	15,7
Almenara	1 669 465	279 390	16,7
Arequipa	717 316	123 638	17,2
La Libertad	783 102	107 731	13,8
Lambayeque	642 647	99 782	15,5
Piura	764 532	94 409	12,3
Ica	516 710	72 826	14,1
Junín	396 495	62 626	15,8
Cusco	401 451	52 473	13,1
Áncash	258 011	43 328	16,8
Loreto	253 160	30 214	11,9
Tacna	136 151	22 791	16,7
Huánuco	191 679	22 237	11,6
Cajamarca	210 723	20 928	9,9
Juliaca	162 326	20 160	12,4
Ucayali	160 770	17 877	11,1
Moquegua	105 875	17 665	16,7
Puno	105 911	17 429	16,5
Huaráz	133 757	15 515	11,6
Tarapoto	124 189	14 890	12,0
Ayacucho	127 098	14 868	11,7
Apurímac	102 641	11 040	10,8
Pasco	97 818	10 497	10,7
Tumbes	84 804	9 791	11,5
Huancavelica	95 282	8 115	8,5
Amazonas	80 669	7 927	9,8
Moyobamba	64 167	5 511	8,6
Jaén	63 586	5 302	8,3
Madre de Dios	39 929	3 730	9,3



**Total AM: 1 943 440**

Por Sexo



**Mujeres: 1 005 437**

**Hombres: 938 003**

Por Tipo de Asegurado

**Titulares**  
Abs. 1 560 156  
% 80,3%

**Derechohabientes**  
Abs. 383 284  
% 19,7%

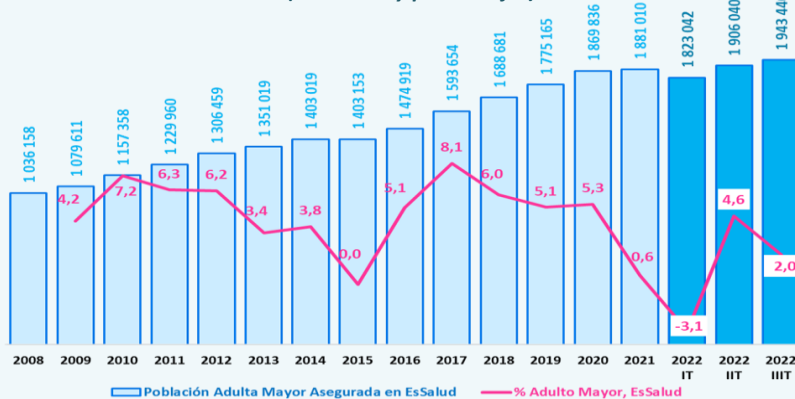


El 15,6% de los asegurados tienen 60 a más años de edad, en personas son 1 millón 943 mil 440.

Los asegurados AM titulares son 1 millón 520 mil 749 (79,8%) y los derechohabientes 385 mil 291 (20,2%) asegurados.

**EVOLUCIÓN DE ASEGURADOS ADULTO MAYOR, 2008 – III TRIMESTRE 2022**


(absolutos y porcentajes)



Incremento positivo anual, en el periodo 2008-2017. El crecimiento fue disminuyendo, pasando de 8,1% a 0,6% entre los años 2018-2021. En el año 2022, I trimestre disminuye (-3,1%), e incrementa en 4,6% y 2,0% en el II y III trimestre, respectivamente.

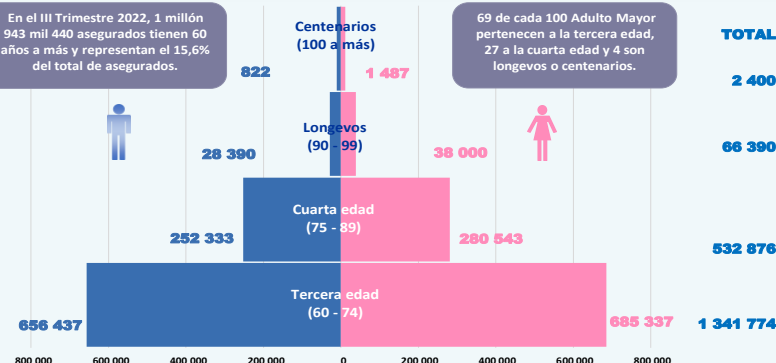
**Grupos de Edad**

Por Curso de Vida



Por Curso de vida, de cada 100 asegurados AM, 69 tienen entre 60 a 74 años, 27 entre 75 a 89 años, 3 asegurados entre 90 a 99 años y de 100 a más años, un asegurado.

En el III Trimestre 2022, 1 millón 943 mil 440 asegurados tienen 60 años a más y representan el 15,6% del total de asegurados.



69 de cada 100 Adulto Mayor pertenecen a la tercera edad, 27 a la cuarta edad y 4 son longevos o centenarios.

Una característica, es que, según avanza el curso de vida predominan las AM mujeres.

**+Seguro** Seguro Regular

Por Tipo de Seguro

Otras Coberturas

Seguro Agrario

**+Salud** Seguro Potestativo

85,4 %

12,5 %

1,7 %

0,4 %

Por Tipo de Seguro, el 85,4% son asegurados regulares.