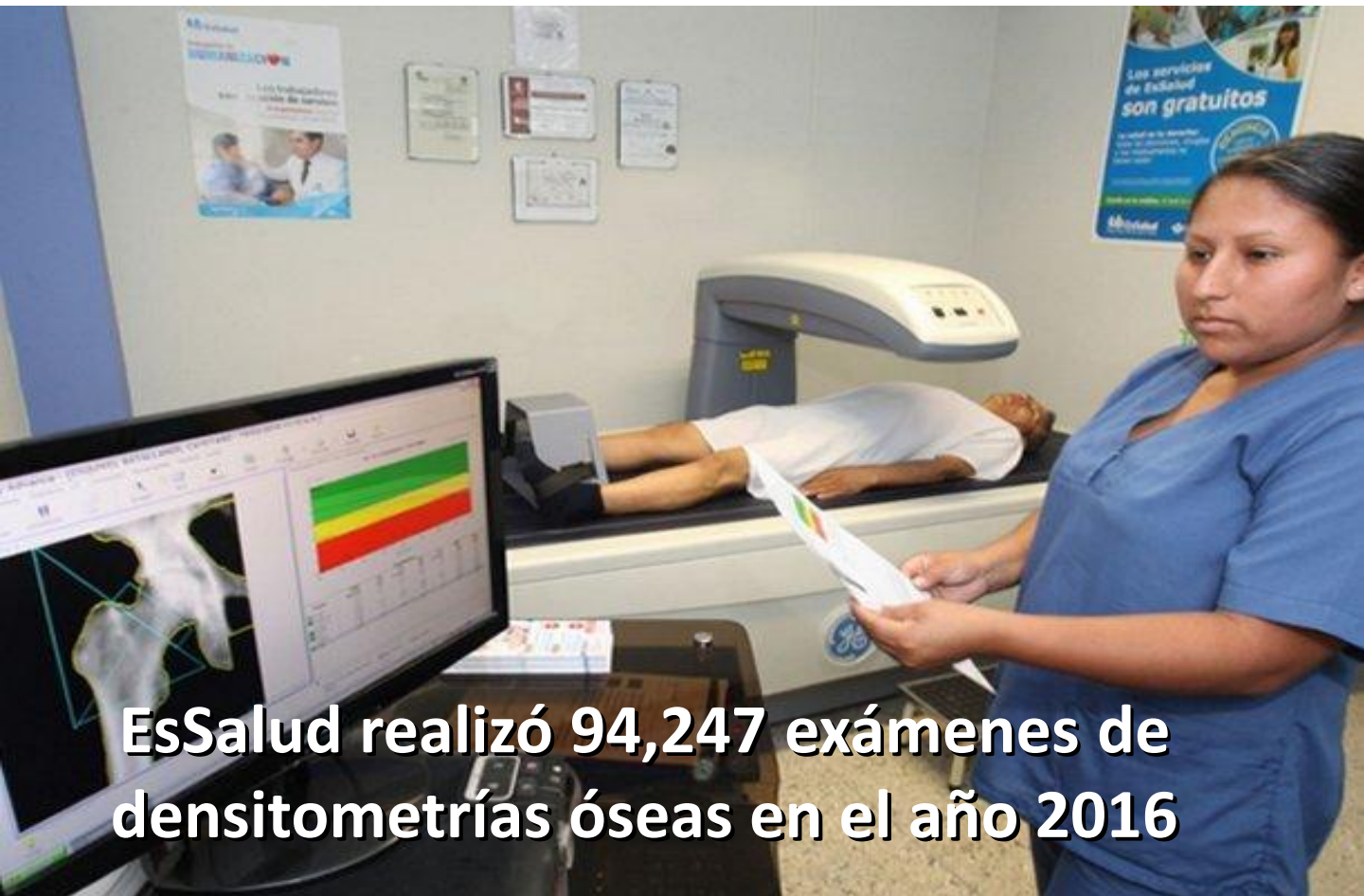


# Boletín Ejecutivo ESSALUD EN CIFRAS 2016

Año IV – Nº 13 – Edición Marzo 2016 con Información a Diciembre - 2016



**EsSalud realizó 94,247 exámenes de densitometrías óseas en el año 2016**

**La densitometría ósea permite medir la densidad mineral de la estructura del hueso, para la detección de osteoporosis.**

397 trasplantes de órganos se realizaron el año 2016, aliviando las dolencias de los asegurados. (Pág. 2)

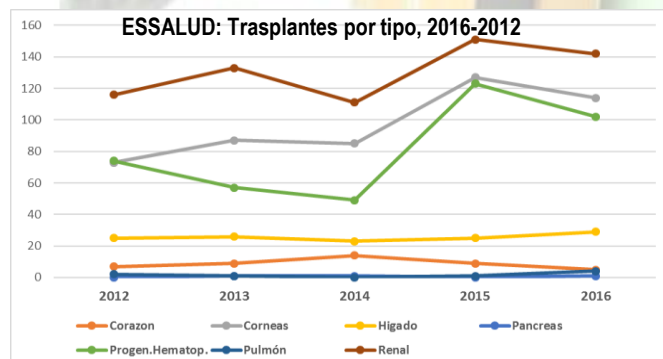
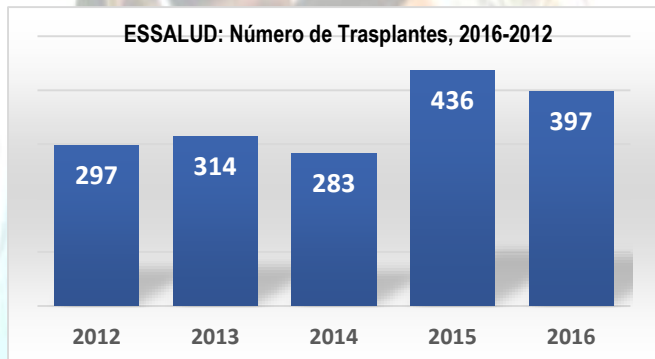
69,784 Resonancias Magnéticas (propias y contratadas) se realizaron en el año 2016, 4.7% más del año 2015 y 32.3% más del año 2012. (Pág. 3)

Se registró 5 millones 583 mil consultantes y 20 millones 603 mil de consultas en ESSALUD en el año 2016. (Pág. 4)

## TRASPLANTES DE ORGANOS

**397**  
Trasplantes  
Año 2016

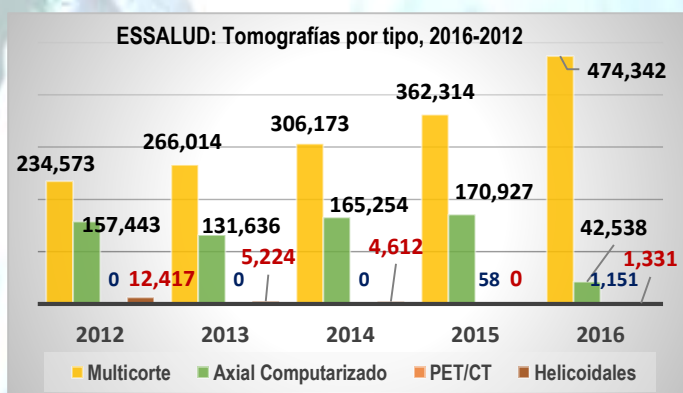
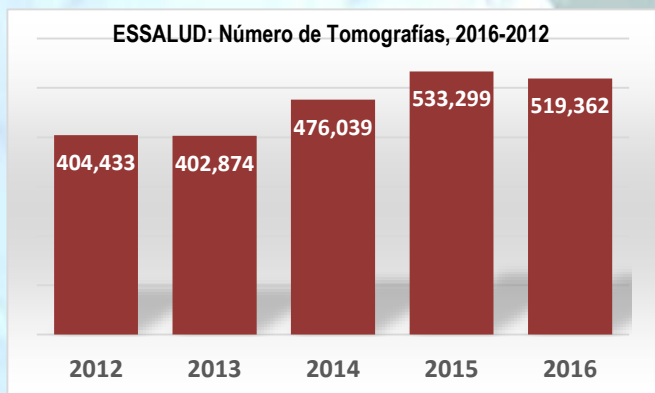
En el 2016 se realizaron 33.7% más trasplantes que el 2012:



## TOMOGRAFÍAS

**519,362**  
Exámenes Año 2016

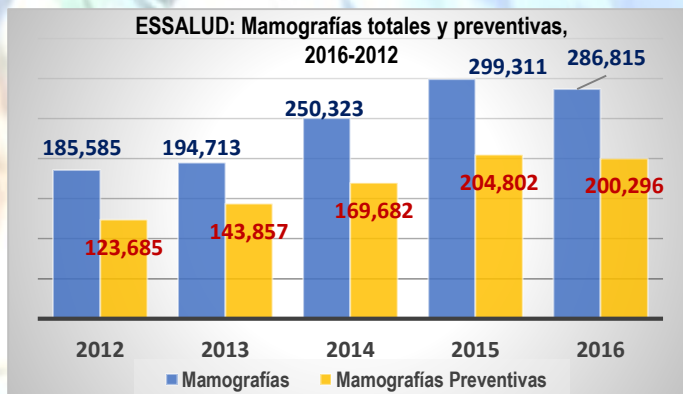
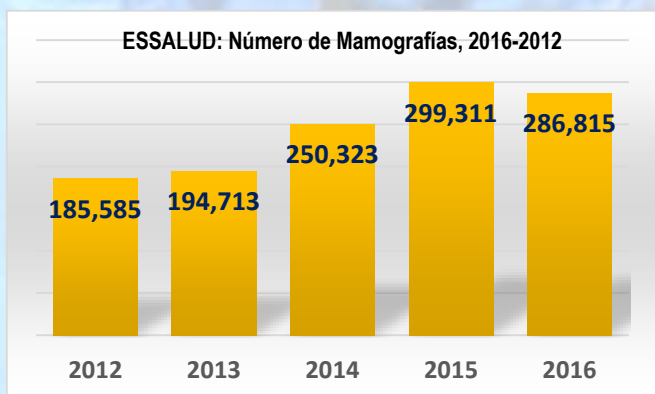
En el 2016 se efectuaron 28.4% más exámenes que en el año 2012:



## MAMOGRAFÍAS

**286,815**  
Exámenes Año 2016

En el 2016 se realizaron 54.5% más mamografías que en el 2012 y el 70% son preventivas:



## TRATAMIENTOS Y PROCEDIMIENTOS ESPECIALIZADOS

### Sesiones de Hemodiálisis

(en unidades)



- En el 2016 se realizaron 1,259,747 sesiones de hemodiálisis, mostrándose una ligera baja del tratamiento en -0.1% respecto al periodo del 2015.
- El 74.8% de las sesiones de hemodiálisis fueron contratadas en el periodo 2016, la cual registra 942,575 sesiones.
- Existe un crecimiento del 11.2% de sesiones en el 2016 respecto al año 2012.

### Quimioterapias

(en unidades)



- 112,025 sesiones de quimioterapias se realizaron en el año 2016. El H.N. Almenara realizó el 26% y el H.N. Rebagliati hizo el 20.8% de exámenes respecto al total de quimioterapias.
- Asimismo, se observa un incremento de 6,044 quimioterapias (5.7%) respecto a lo registrado en el periodo 2015.
- Las sesiones de quimioterapias se incrementaron en 27.1% en el 2016, respecto al 2012.

### Densitometría Ósea

(en unidades)



- En el 2016 se realizaron 94,247 exámenes de densitometría a nivel Nacional. La Clínica Central de Prevención efectuó el 13% de exámenes y el H.N. Almenara realizó el 10.2% de exámenes respecto al total.
- Se aprecia un incremento de 17,984 exámenes (23.6%) mas que en el 2012.
- Existe una leve disminución del -1.2% de exámenes de densitometría en el 2016 respecto al año 2015.

### Inmunoterapias para VIH (+)

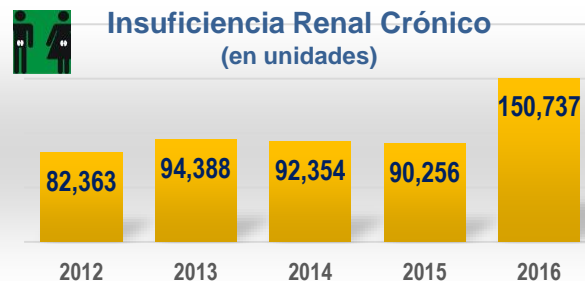
(en unidades)



- Se observa un incremento del 12.1% en el tratamiento de VIH positivo para el año 2016 respecto al 2015, obteniendo un registro total de 76,242 tratamientos-pacientes.
- El H.N. Sabogal produjo el 26.3% de tratamientos respecto al total realizado en el 2016, mientras que el H.N. Rebagliati hizo el 25.8%.
- Los tratamientos para VIH (+) se incrementaron en 54.4% en el 2016, respecto al 2012.

### Insuficiencia Renal Crónico

(en unidades)



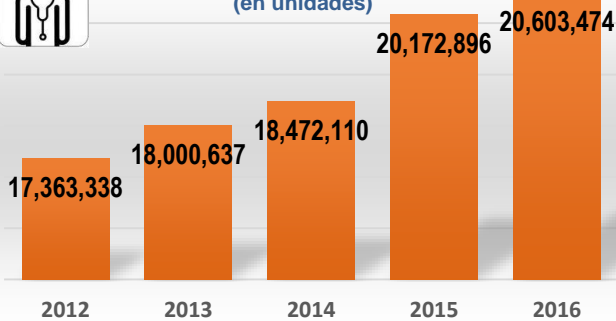
- En el 2016 se registró 150,737 tratamientos a pacientes con insuficiencia renal crónico terminal. se aprecia un incremento del 67% de tratamientos respecto al periodo 2015.
- El H. N. Rebagliati produjo el 29.4% del total de tratamientos, el H.IV Victor Lazarte el 21.7% y el H.N. Almenara el 18% respecto al total del año 2016.
- Existe un crecimiento del 83% de tratamientos en el 2016 respecto al año 2012.



## PRODUCCION DE PRESTACIONES DE SALUD



### Consultas Externas (en unidades)



- El año 2016 se realizaron 20 millones 603 mil atenciones de consultas externas, mostrándose un incremento de 2.1% respecto al año 2015.
- En el periodo evaluado se utilizaron 2,902 consultorios físicos en la Institución, de lo cual se aprecia que en cada consultorio se produjeron un promedio mensual de 7,100 consultas.
- En el año 2016 se contabilizó un total de 5 millones 583 mil consultantes.
- Existe un crecimiento del 18.7% de consultas en el 2016 respecto al año 2012.



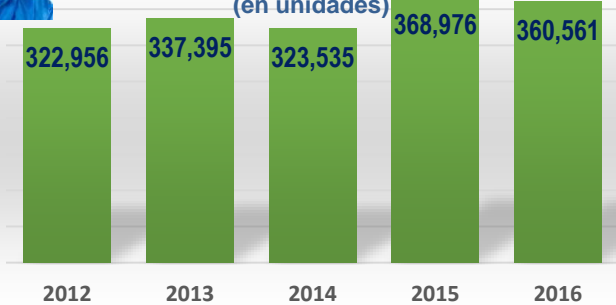
### Egresos Hospitalarios (en unidades)



- 543,221 pacientes egresaron de los servicios hospitalarios el año 2016, se aprecia una disminución en -3.0%, respecto al 2015.
- En el 2016 se utilizaron 8,434 camas en los Establecimientos de Salud, el rendimiento cama fue de 5.4 pacientes egresados por mes.
- Del H.N. Rebaglati egresó el 8% de pacientes, del H.N. Almenara egresó el 5.4% y del H.E. Barton egresó 3.6% de pacientes respecto al total del año 2016.
- Los egresos se incrementaron en 9.2% en el 2016, respecto al 2012.



### Intervenciones Quirúrgicas (en unidades)



- En el año 2016 se realizó 360,561 cirugías, mostrando una ligera disminución de -2.3%, respecto al mismo periodo del 2015.
- En el periodo se utilizaron 253 salas de operaciones, observando un promedio de rendimiento mensual de 119 operaciones por sala.
- El H.N. Rebaglati hizo el 10% de las operaciones, el H.N. Almenara el 6.9% y el H.N. Sabogal intervino el 4% de operaciones respecto al total del año 2016.
- Existe un crecimiento del 11.6% de intervenciones quirúrgicas en el 2016 respecto al 2012.



### Atenciones de Emergencia (en unidades)



- 6 millones 756 mil atenciones de emergencia se realizaron en el año 2016, se observa un incremento del 7.7% de las emergencias en el presente periodo respecto al 2015.
- En el periodo 2016, el 61.1% de las atenciones se destinaron a atender las emergencias de prioridad tipo III y 59,843 (1%) fueron de prioridad tipo I.
- El H.II Lima Norte atendió el 5.1% del total de las emergencias, el H.E. Barton el 5.1% y el H.I Marino Molina atendió el 4.3% de emergencias totales.
- Las atenciones de emergencia se incrementaron en 31.6% en el 2016 respecto al 2012.