

Telemedicina

en cifras

Boletín Ejecutivo Año 2022



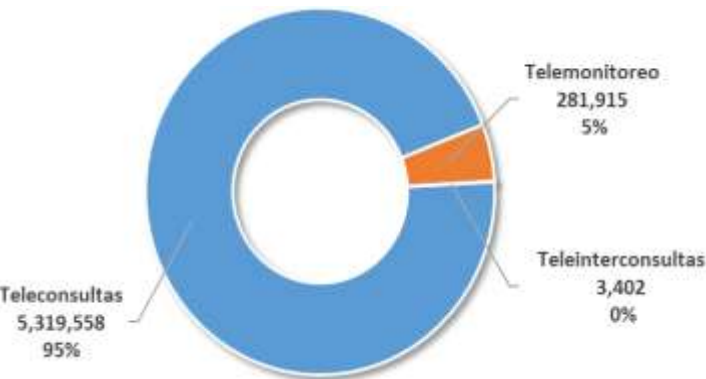
En el año 2022 los médicos realizaron 5 millones 604 mil 875 teleconsultas y 315 mil 927 telemonitoreos de pacientes. Otros profesionales de la salud hicieron 315 mil 927 telemonitoreos y 2 millones 493 mil 257 teleorientaciones a nivel nacional.

RESUMEN

Año 2022



PRODUCCIÓN DE PRESTACIONES DE SALUD NACIONAL - 2022



5'604,875
Tele atenciones año 2022

En el año 2022, se realizó un total de 5 millones 604 mil 875 tele atenciones médicas en las Redes de EsSalud a nivel nacional, de los cuales se destinó 5 millones 319 mil 558 (95%) en teleconsultas y 281 mil 915 (5%) en telemonitoreo.

En el mes de diciembre, se realizó **264 mil 655** tele atenciones médicas, lo cual representa una disminución del **39.2%** respecto a lo ejecutado en el mismo mes del año pasado, que tuvo **675 mil 638** teleatenciones. En todo el periodo evaluado del 2022, el mes que tuvo mas producción fue febrero con 780,668 teleorientaciones.

Tele atenciones médicas mensuales de Telemedicina: Diciembre 2022



Las redes Rebagliati (23.1%), Sabogal (17.9%) y Almenara (15.6%) fueron las que más han contribuido en el total de crecimiento de las tele atenciones médicas durante el año 2022. Solo en teleconsultas, la Red Rebagliati realizó 1 millón 292 mil 759 tele consultas médicas.

Tele atenciones médicas por Red Asistencial: Año 2022

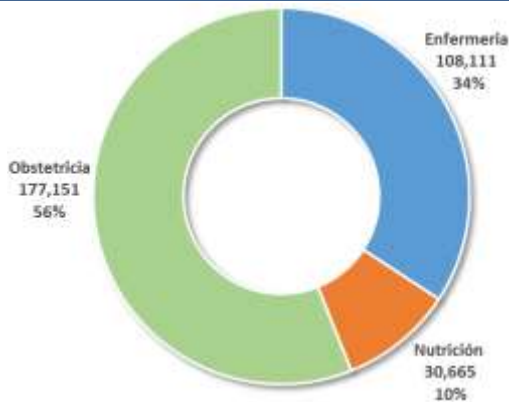
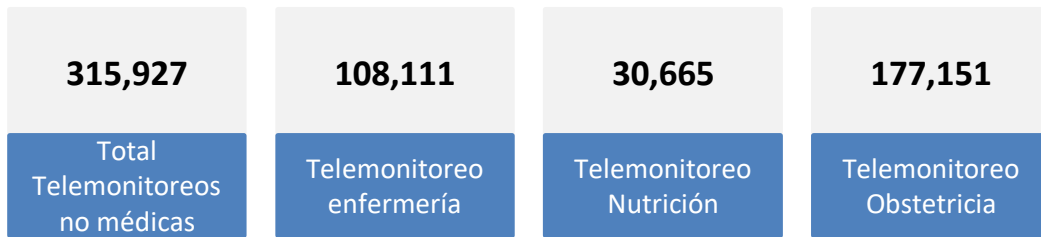
REDES	2022	%
R.P. REBAGLIATI	1,292,759	23.1%
R.P. SABOGAL	1,002,699	17.9%
R.P. ALMENARA	872,572	15.6%
AREQUIPA	417,482	7.4%
LAMBAYEQUE	371,486	6.6%
OTROS	1,647,877	29.4%
TOTALES >>	5,604,875	100%

Tele atenciones médicas según Red y tipo de Tele atenciones: Año 2022



Fuente: Sistema Estadístico de Salud - SES

PRODUCCIÓN DE TELEMONITOREO DE SALUD NACIONAL - 2022

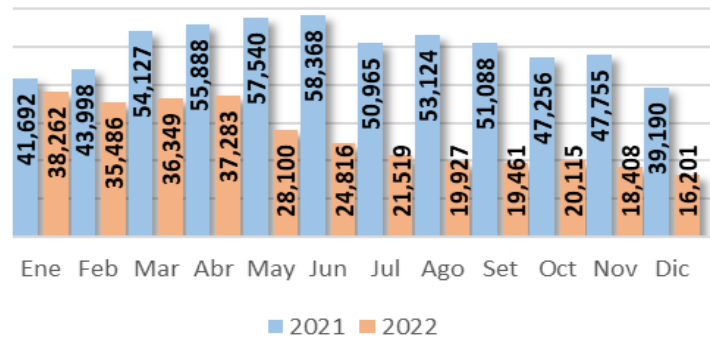


315,927
Telemonitoreos año 2022

En el año 2022, se realizó un total de 315 mil 927 Telemonitoreos no médicos en las Redes de EsSalud a nivel nacional, de los cuales se destinó 177,151 (56%) telemonitoreos en obstetricia, 108,111 (34%) en enfermería y 30,665 (10%) en nutrición.

En el mes de diciembre 2022, se realizó **16 mil 201** telemonitoreos no médicos, el cual representa un decrecimiento del **41.3%** respecto a lo ejecutado en el mismo periodo del año anterior, que tuvo **39 mil 190** telemonitoreos. En todo el periodo evaluado del 2022, el mes que tuvo mas producción fue enero con **38 mil 262** telemonitoreos.

Telemonitoreos no médicos mensuales: diciembre 2022
(en número de telemonitoreos)

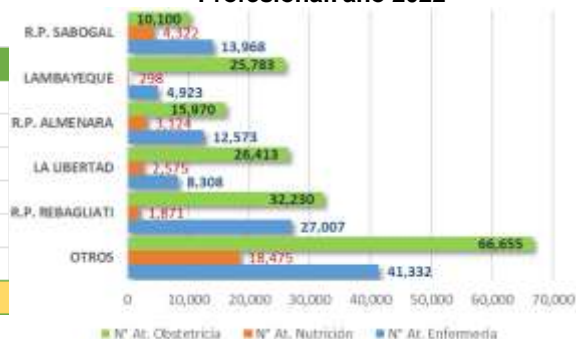


Las redes Rebagliati (19.3%), La Libertad (11.8%) y Almenara (10.1%) y, fueron las que más han contribuido en el total de crecimiento de los telemonitoreos no médicos durante el año 2022. Solo en telemonitoreos de obstetricia la Red Rebagliati realizó 32,230 telemonitoreos.

Telemonitoreos no médicos según Redes: año 2022
(en número de telemonitoreos)

REDES	2022	%
R.P. REBAGLIATI	61,108	19.3%
LA LIBERTAD	37,296	11.8%
R.P. ALMENARA	31,667	10.0%
LAMBAYEQUE	31,004	9.8%
R.P. SABOGAL	28,390	9.0%
OTROS	126,462	40.0%
TOTAL GENERAL	315,927	100%

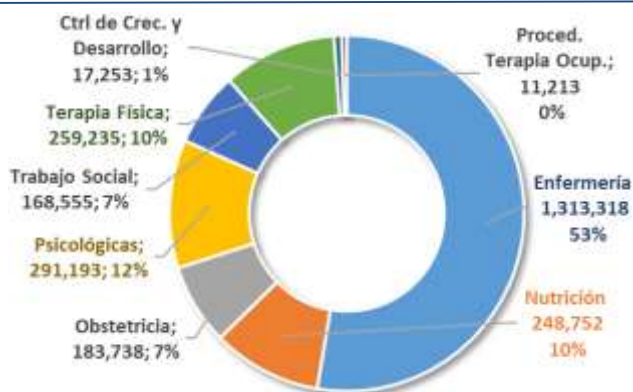
Telemonitoreos no médicos según Red y Profesional: año 2022



Fuente: Sistema Estadístico de Salud - SES

PRODUCCIÓN DE TELEORIENTACIONES DE SALUD NACIONAL - 2022

2'493,257	1'313,318	248,752	183,738	291,193	168,555
Total Teleorientaciones no médicas	Teleorientación enfermería	Teleorientación nutrición	Teleorientación obstetricia	Teleorientación psicología	Teleorientación trabajo social

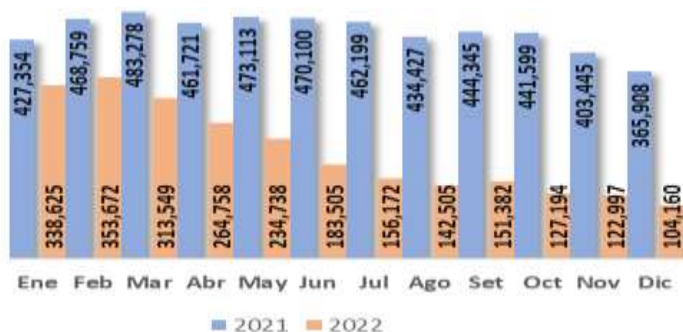


2'480,636
Teleorientaciones – año 2022

En el año 2022, se realizó un total de **2 millones 493 mil 257** teleorientaciones no médicas en las Redes de EsSalud a nivel nacional, de los cuales se destinó **1 millón 313 mil 318 (53%)** en enfermería, **291 mil 193 (12%)** en psicología, **248 mil 752 (10%)** en nutrición, entre otras teleorientaciones.

En el mes de diciembre 2022, se realizaron **104 mil 160** teleorientaciones no médicas, lo cual representa un decrecimiento del 28.5% respecto a lo ejecutado en el mismo periodo del año anterior, que tuvo **365 mil 908 teleorientaciones**. En todo el periodo evaluado del 2022 el mes que tuvo mas producción fue febrero con **353 mil 672** teleorientaciones.

Teleorientaciones no médicas mensuales: diciembre 2022
(en número de telemonitoreos)



Las redes de **Rebagliati (24.8%)**, **Almenara (17.1%)** y **Sabogal (12.3%)** fueron las redes que más han contribuido al crecimiento de las teleorientaciones no médicas durante el año 2022. Solo en Teleorientaciones de enfermería Rebagliati realizó **618,077** teleorientaciones.

Teleorientaciones no médicas según Redes a diciembre 2022

REDES	2022	%
R.P. REBAGLIATI	618,077	24.8%
R.P. ALMENARA	425,787	17.1%
R.P. SABOGAL	305,970	12.3%
LAMBAYEQUE	186,059	7.5%
LA LIBERTAD	175,239	7.0%
OTROS	782,125	31.4%
TOTAL GENERAL	2,493,257	100%

Teleorientaciones no médicas según Redes y Profesionales en el año 2022



Fuente: Sistema Estadístico de Salud - SES