

# Telemedicina

## en cifras

Boletín Ejecutivo 2023



Hasta marzo 2023 los médicos realizaron 393 mil 775 teleconsultas y 15 mil 782 telemonitoreos de pacientes. Otros profesionales de la salud hicieron 31 mil 305 telemonitoreos y 122 mil 217 teleorientaciones a nivel nacional.

## RESUMEN

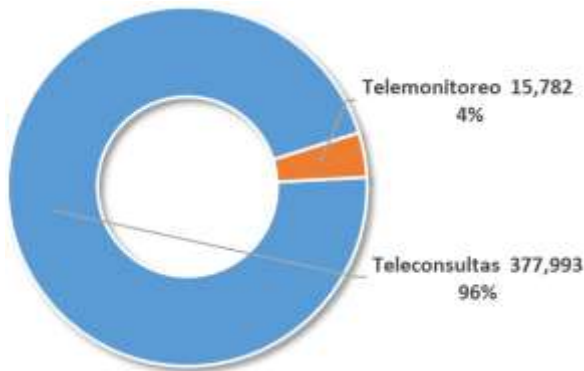
### enero - marzo 2023



BICENTENARIO  
PERÚ 2021

GERENCIA CENTRAL DE PLANEAMIENTO Y PRESUPUESTO  
GERENCIA DE GESTIÓN DE LA INFORMACIÓN – SUB GERENCIA DE ESTADÍSTICA

**PRODUCCIÓN DE PRESTACIONES DE SALUD NACIONAL - 2023**



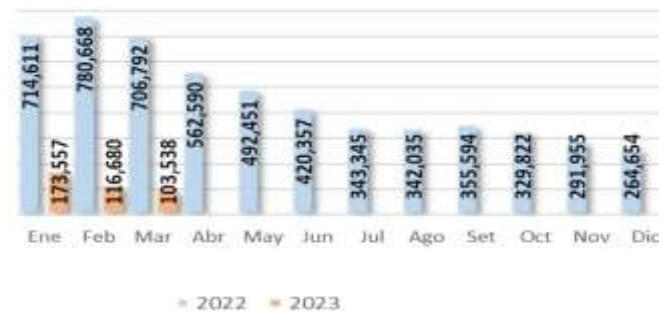
**393,775**  
Tele atenciones marzo 2023

En el periodo enero-marzo 2023, se realizó un total de 393 mil 775 tele atenciones médicas en las Redes de EsSalud a nivel nacional, de los cuales se destinó **377 mil 993 (96%) en teleconsultas** y **15 mil 782 (4%) en telemonitoreo**.

En el mes de marzo 2023, se realizó **103 mil 5378** tele atenciones médicas, lo cual representa una disminución del **85.4%** respecto a lo ejecutado en el mismo mes del año pasado, que tuvo **706 mil 792** teleatenciones. En todo el periodo evaluado del 2023, el mes que tuvo mas producción fue enero con **175,557** teleorientaciones.

**Tele atenciones médicas mensuales de Telemedicina: marzo-2023**

(en número de teleatenciones)

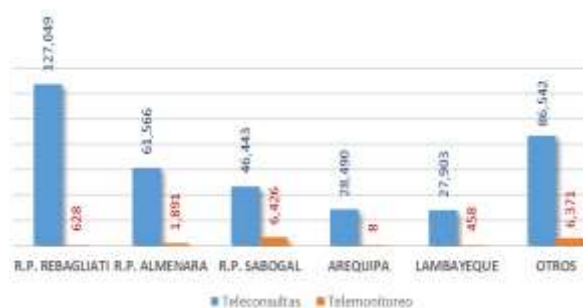


Las redes **Rebagliati (32.4%), Almenara (16.6%) y Sabogal (13.4%)** y fueron las que más han contribuido en el total de crecimiento de las tele atenciones médicas al mes de marzo del 2023. Solo en teleconsultas, la Red Rebagliati realizó **127 mil 1677** tele consultas médicas.

**Tele atenciones médicas por Red Asistencial: marzo-2023**

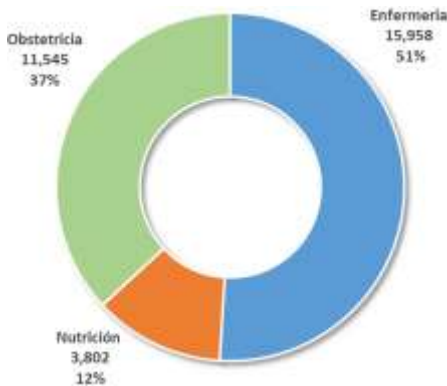

REDES	2023	%
R.P. REBAGLIATI	127,677	32.4%
R.P. ALMENARA	63,457	16.1%
R.P. SABOGAL	52,869	13.4%
AREQUIPA	28,498	7.2%
LAMBAYEQUE	28,361	7.2%
OTROS	92,913	23.6%
<b>TOTALES &gt;&gt;</b>	<b>393,775</b>	<b>100%</b>

**Tele atenciones médicas según Red y tipo de Tele atenciones: marzo-2023**



Fuente: Sistema Estadístico de Salud - SES

**PRODUCCIÓN DE TELEMONITOREO DE SALUD NACIONAL - 2023**

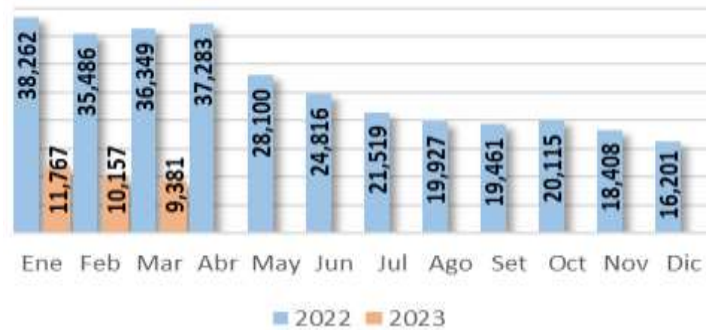


**31,305**  
Telemonitoreos a marzo 2023

Al mes de marzo 2023, se realizó un total de **31 mil 305** Telemonitoreos no médicos en las Redes de EsSalud a nivel nacional, de los cuales se destinó **11,545 (37%)** telemonitoreos en obstetricia, **15,958 (51%)** en enfermería y **3,802 (12%)** en nutrición.

En el mes de marzo 2023, se realizó **9 mil 381** telemonitoreos no médicos, el cual representa una disminución del **86.1%** respecto a lo ejecutado en el mismo periodo del año anterior, que tuvo **36 mil 349** telemonitoreos. En todo el periodo evaluado del 2023, el mes que tuvo mas producción fue enero con **11 mil 767** telemonitoreos.

**Telemonitoreos no médicos mensuales: marzo 2023**  
(en número de telemonitoreos)

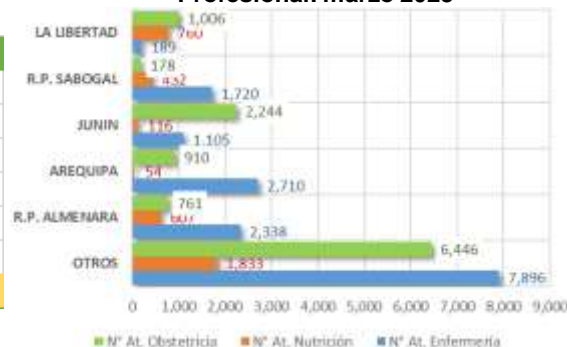


Las redes **Almenara (11.8%), Arequipa (11.7%)** y **Junín (11.1%)** fueron las que más han contribuido en el total de crecimiento de los telemonitoreos no médicos al mes de marzo 2023. Solo en telemonitoreos de obstetricia la Red Sabogal realizó **2,244** telemonitoreos.

**Telemonitoreos no médicos según Redes: marzo 2023**  
(en número de telemonitoreos)

REDES	2023	%
R.P. ALMENARA	3,706	11.8%
AREQUIPA	3,674	11.7%
JUNIN	3,465	11.1%
R.P. SABOGAL	2,330	7.4%
LA LIBERTAD	1,955	6.2%
OTROS	16,175	51.7%
<b>TOTALES &gt;&gt;&gt;</b>	<b>31,305</b>	<b>100%</b>

**Telemonitoreos no médicos según Red y Profesional: marzo 2023**



Fuente: Sistema Estadístico de Salud - SES

**PRODUCCIÓN DE TELEORIENTACIONES DE SALUD NACIONAL - 2023**

<b>122,217</b>	<b>60,059</b>	<b>16,453</b>	<b>15,292</b>	<b>14,466</b>	<b>7,196</b>
<b>Total Teleorientaciones no médicas</b>	<b>Teleorientación enfermería</b>	<b>Teleorientación nutrición</b>	<b>Teleorientación obstetricia</b>	<b>Teleorientación psicología</b>	<b>Teleorientación trabajo social</b>



**122,217**  
Teleorientaciones - marzo 2023

Hasta marzo del 2023, se realizó un total de **122 mil 217** teleorientaciones no médicas en las Redes de EsSalud a nivel nacional, de los cuales se destinó **60 mil 059 (49%)** en enfermería, **14 mil 466 (12%)** en psicología, **16 mil 453 (13%)** en nutrición, entre otras teleorientaciones.

En el mes de marzo 2023, se realizaron **33 mil 100** teleorientaciones no médicas, lo cual representa un decrecimiento del **89.4%** respecto a lo ejecutado en el mismo periodo del año anterior, que tuvo **313 mil 494 teleorientaciones**. En todo el periodo evaluado del 2023 el mes que tuvo mas producción fue febrero con **53 mil 866** teleorientaciones.

**Teleorientaciones no médicas mensuales: marzo 2023**  
(en número de telemonitoreos)

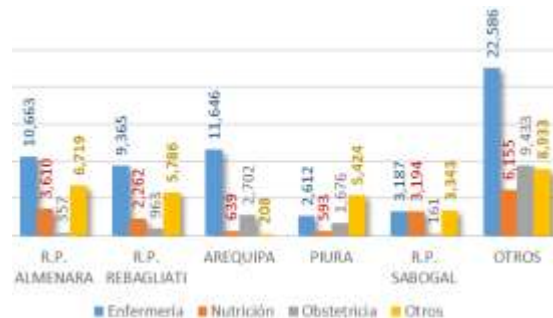


Las redes de **Almenara (17.5%)**, **Rebagliati (15%)** y **Arequipa (12.4%)** fueron las redes que más han contribuido al crecimiento de las teleorientaciones no médicas al mes marzo 2023. Solo en Teleorientaciones de enfermería, Arequipa realizó **11,646** teleorientaciones.

**Teleorientaciones no médicas según Redes a marzo 2023**

REDES	2023	%
R.P. ALMENARA	21,349	17.5%
R.P. REBAGLIATI	18,376	15.0%
AREQUIPA	15,195	12.4%
PIURA	10,305	8.4%
R.P. SABOGAL	9,885	8.1%
OTROS	47,107	38.5%
<b>TOTALES &gt;&gt;&gt;</b>	<b>122,217</b>	<b>100%</b>

**Teleorientaciones no médicas según Redes y Profesionales a marzo 2023**



Fuente: Sistema Estadístico de Salud - SES