



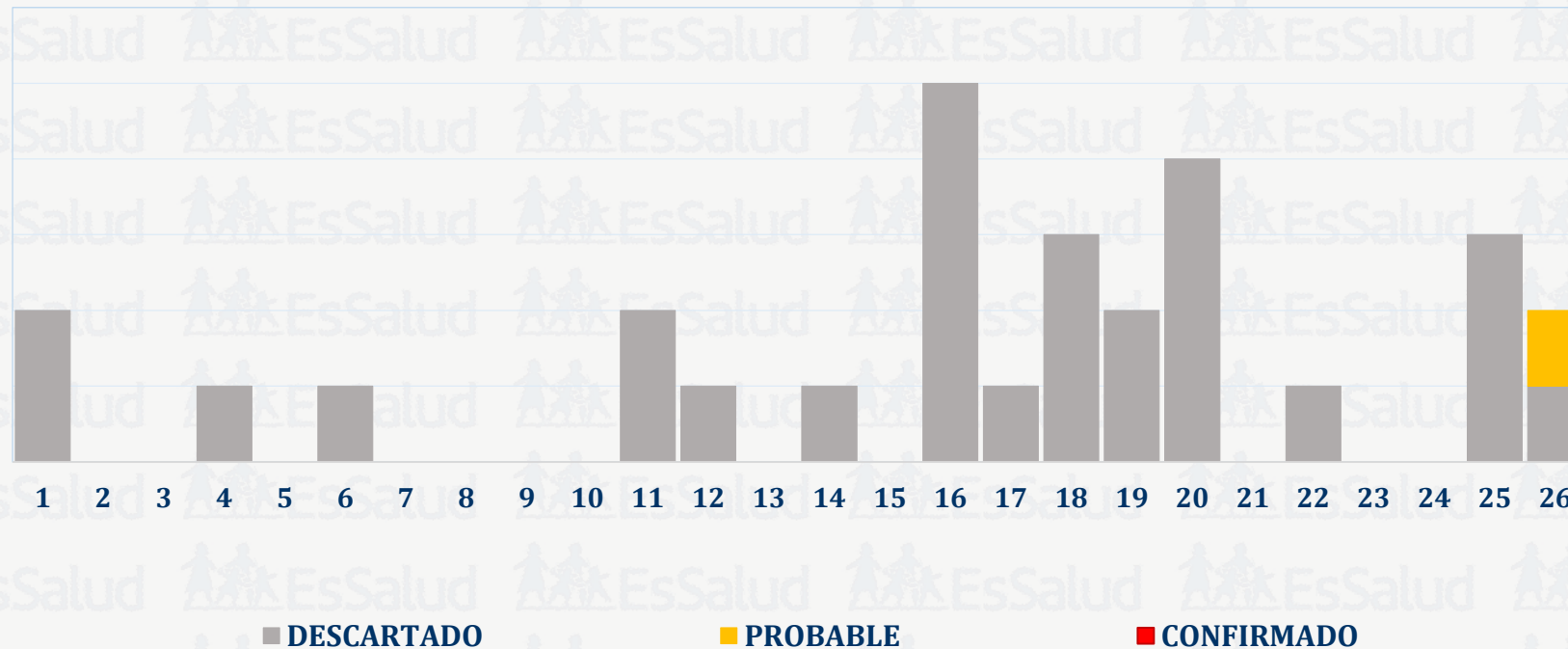
GERENCIA CENTRAL DE PRESTACIONES DE SALUD OFICINA DE INTELIGENCIA E INFORMACIÓN SANITARIA

COMPORTAMIENTO DEL SARAMPIÓN EN LAS REDES ASISTENCIALES Y PRESTACIONALES DE EsSALUD*

Semana Epidemiológica 26 (Al 29/06/19)

***Información susceptible ha actualización**

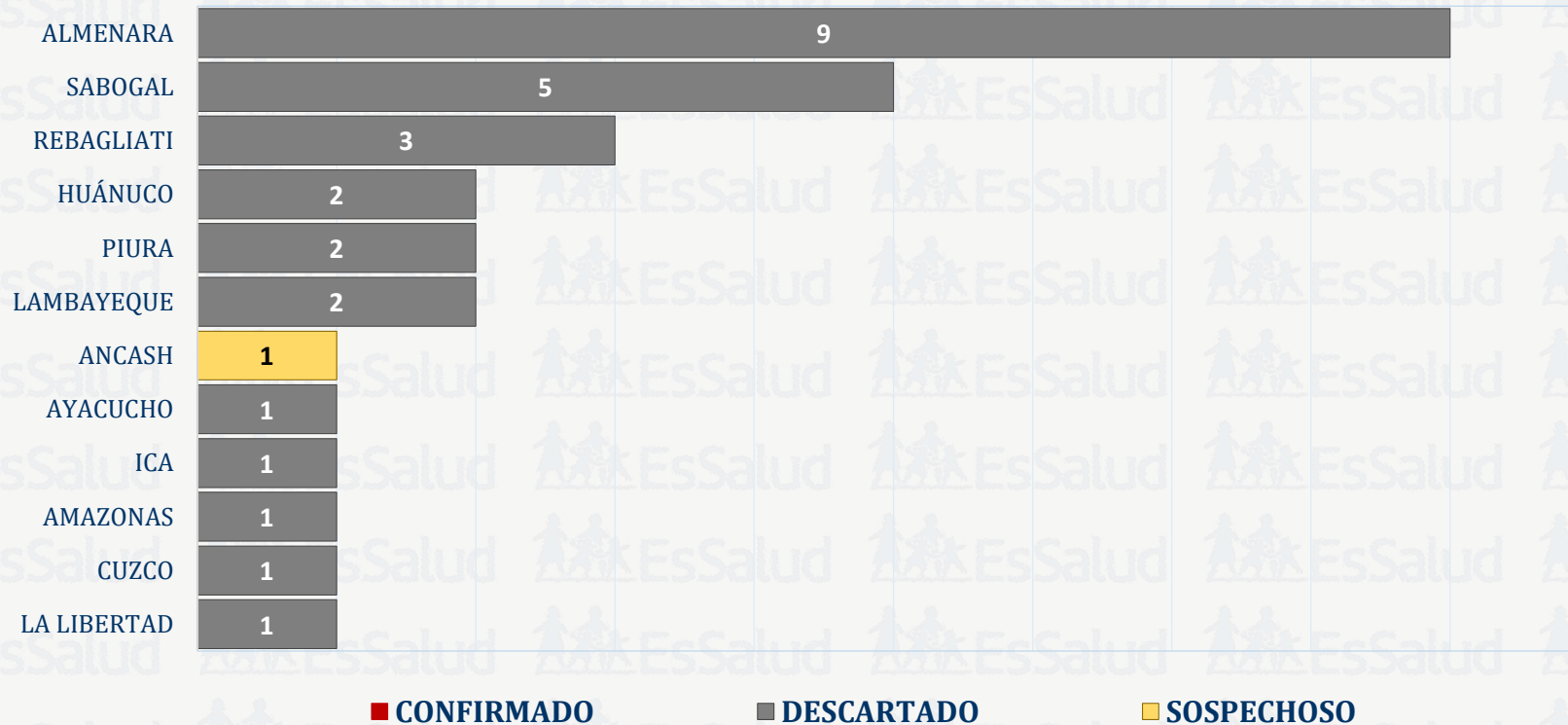
NOTIFICACIÓN DE CASOS DE SARAMPIÓN EN LAS REDES ASISTENCIALES Y PRESTACIONALES. EsSalud. Sem. Epid. 26*



De la semana epidemiológica (SE) N° 01 (Al 30/12/2018) a la SE N° 26 (Al 29/06/2019) de 2019, se notificaron **29 casos de Sarampión**; de los cuales **ningún caso fue confirmado**, **28 casos fueron descartados** y **01 continúa sospechoso**.

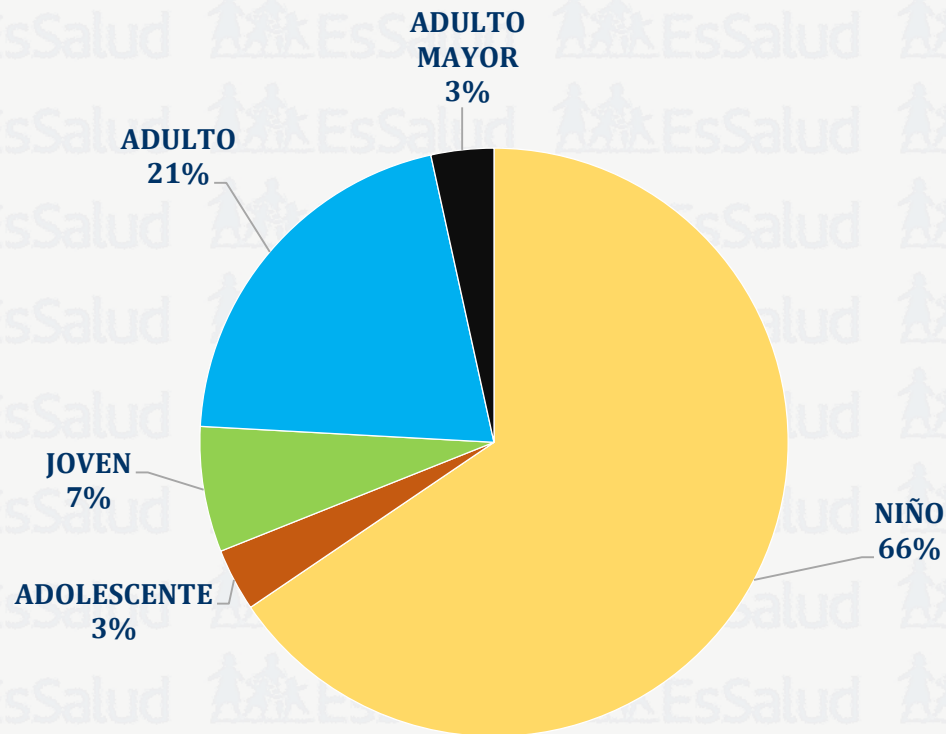
El mayor número de casos notificados fue en la SE N°16 (Al 20/04/2019), continuando de manera sostenida la notificación de casos sospechosos hasta la SE N°20.

TIPOS DE CASOS NOTIFICADOS DE SARAMPIÓN SEGÚN REDES PRESTACIONALES Y ASISTENCIALES. EsSalud. Sem. Epid. 26*



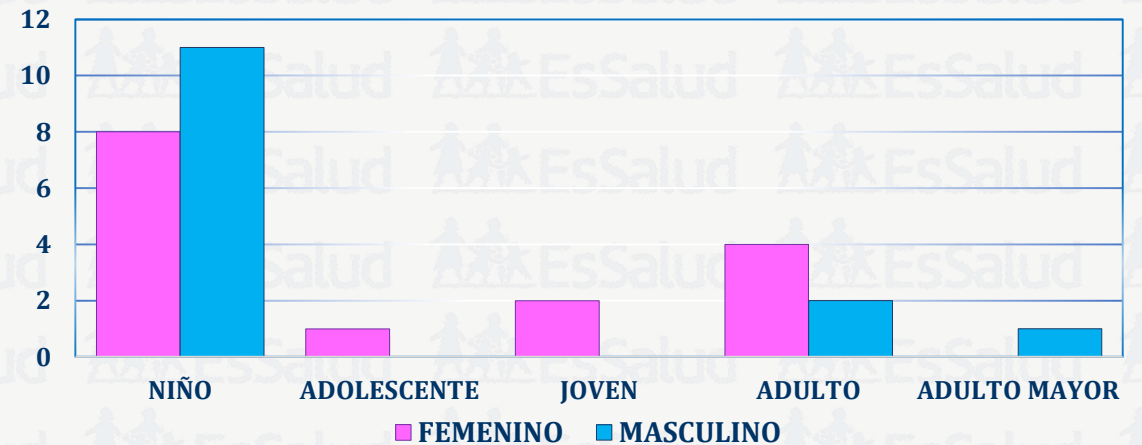
De la semana epidemiológica (SE) N° 01 (Al 30/12/2018) a la SE N° 26 (Al 29/06/2019) de 2019, la Red Prestacional Almenara notificó el mayor número de casos (09), seguido por la Red Prestacional Sabogal (5) y Red Prestacional Rebagliati (3) respectivamente; asimismo, todos los casos fueron descartados.

Casos notificados de Sarampión por etapa de vida



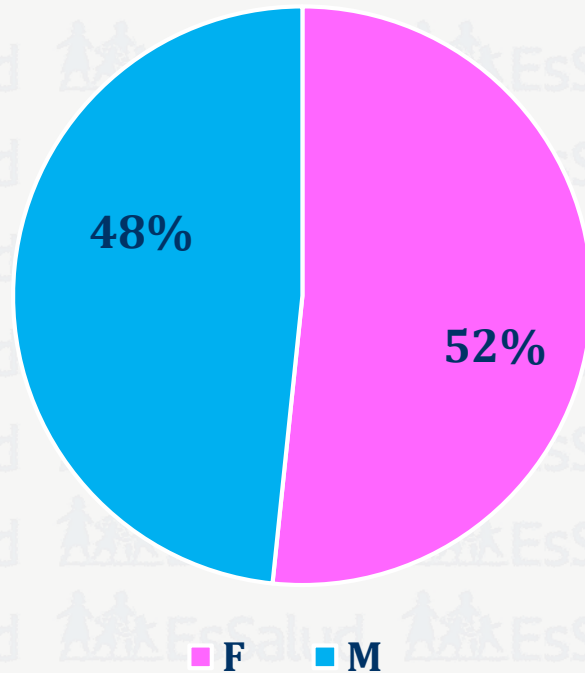
De la semana epidemiológica (SE) N° 01 (Al 30/12/2018) a la SE N° 26 (Al 29/06/2019) de 2019, el mayor porcentaje de casos (66%) corresponde a la etapa niño; seguido por la etapa adulto (21%) y etapa joven (7%) respectivamente; además; existe heterogeneidad en la distribución de casos según sexo y etapa de vida.

CASOS NOTIFICADOS DE SARAMPIÓN SEGÚN SEXO EsSalud. Sem. Epid. 26*



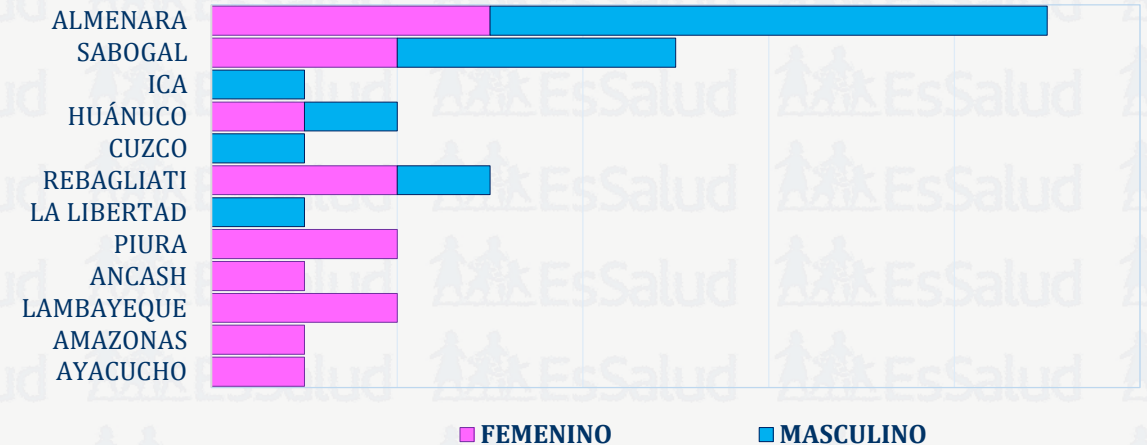
Fuente: Vigilancia de Prioridades Sanitarias y Enfermedades de Notificación Obligatoria. OIIS/GCPS/ EsSalud 2019 – SE 26(Al 29/06/19).


Casos notificados de Sarampión según sexo



De la semana epidemiológica (SE) N° 01 (Al 30/12/2018) a la SE N° 26 (Al 29/06/2019) de 2019; del total de casos el 52% corresponde al sexo femenino; asimismo, existe heterogeneidad en la distribución de casos según sexo en las Redes asistenciales y prestacionales.

CASOS NOTIFICADOS DE SARAMPIÓN SEGÚN SEXO EsSalud. Sem. Epid. 26*





**Gerencia Central de Prestaciones de Salud
Oficina de Inteligencia e Información Sanitaria
Lima, Julio de 2019**

